

## 野生鳥獣被害調査結果(令和3年度分)

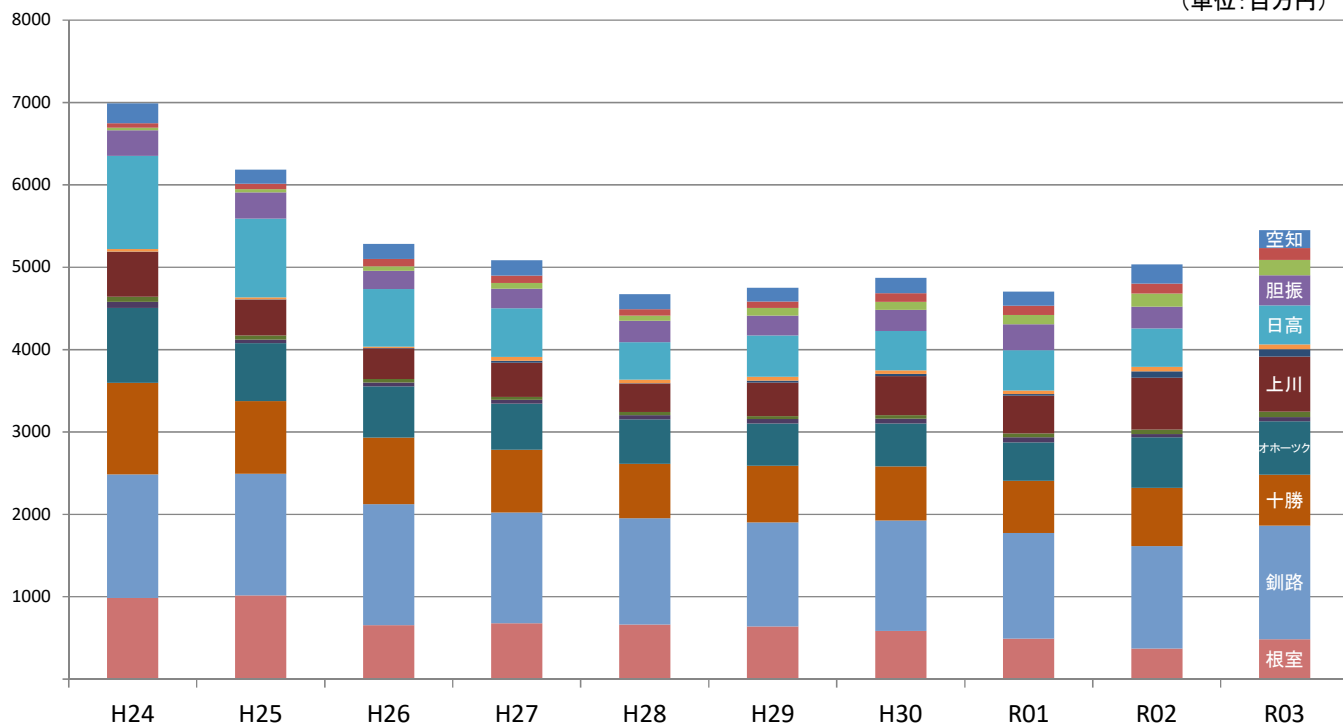
(※海獣類被害を除く)

## 1. 野生鳥獣による被害金額の推移(振興局別)

単位:百万円

	H24	H25	H26	H27	H28	H29	H30	R01	R02	R03
空知	240	170	182	189	185	164	187	171	234	217
石狩	53	69	92	90	77	78	102	109	121	145
後志	32	35	54	70	63	94	101	116	157	187
胆振	310	318	222	236	258	242	256	317	266	365
日高	1,131	958	700	589	456	498	478	485	465	475
渡島	32	23	14	48	41	50	43	46	55	55
檜山	4	4	3	23	6	22	28	20	78	89
上川	544	435	376	415	345	407	471	459	630	671
留萌	58	51	42	38	39	36	44	44	52	62
宗谷	75	42	46	45	47	53	58	64	41	53
オホーツク	910	704	619	561	545	514	522	465	613	648
十勝	1,111	881	808	759	657	685	656	632	706	621
釧路	1,503	1,477	1,474	1,345	1,292	1,266	1,343	1,283	1,246	1,374
根室	984	1,017	653	679	662	640	584	493	372	487
計	6,987	6,185	5,285	5,087	4,675	4,749	4,873	4,704	5,036	5,450

(単位:百万円)



※海獣類による被害金額を除く。

※十万の位で四捨五入しているため、農業・林業・水産業の各被害額と合計の額が一致しない場合がある。

※対前年増減額については、一部市町村で被害金額の算出方法や把握方法に変更があり、単純比較はできないものであること。

2. 令和3年度 振興局別 農林水産業別 鳥獣による被害金額

単位:百万円

	鳥類				獣類				合計			
	農業	林業	水産業	合計	農業	林業	水産業	合計	農業	林業	水産業	総計
空知	17			17	200			200	217			217
石狩	26			26	119			119	145			145
後志	15			15	172			172	187			187
胆振	9		0	10	330	25		355	340	25	0	365
日高	5			5	471			471	475			475
渡島	2			2	51	2		53	53	2		55
檜山	6			6	83			83	89			89
上川	12		0	13	658	0	0	658	670	0	1	671
留萌	3			3	59			59	62			62
宗谷	18			18	35			35	53			53
オホーツク	28			28	620	0		620	648	0		648
十勝	61			61	560			560	621			621
釧路	71			71	1,291	12		1,303	1,362	12		1,374
根室	62			62	425	1		426	486	1		487
計	336		1	337	5,074	40	0	5,114	5,409	40	1	5,450

農林水産業別による被害金額の推移

単位:百万円

	H24	H25	H26	H27	H28	H29	H30	R01	R02	R03
農業	6,717	5,999	5,140	4,945	4,598	4,727	4,811	4,664	4,995	5,409
林業	249	155	103	103	66	10	59	38	39	40
水産業	21	31	42	39	11	12	3	2	2	1
合計	6,987	6,185	5,285	5,087	4,675	4,749	4,873	4,704	5,036	5,450

3. 令和3年度 鳥獣別による被害金額

単位:百万円

種類	農業	林業	水産業	合計	主な被害対象	
鳥類	カラス類	269		0	269	牛、ロールパックサイレージ等、デントコーン、牧草、スイートコーン
	カモメ類	16		0	17	ロールパックサイレージ等、サケ・マス、スケソウダラ
	ドバト	15			15	小豆、飼料・配合飼料、大豆、その他麦類、その他農作物
	タンチョウ	6			6	デントコーン、牛、ビート、ばれいしょ、小麦
	キジバト	6			6	大豆、小豆、飼料・配合飼料、その他豆類、小麦
	アオサギ	4		0	4	水稲、ニジマス、その他麦類
	ハクチョウ類	4			4	小麦
	マガン	3			3	小麦
	スズメ	3			3	水稲、スイートコーン、飼料・配合飼料、小麦、その他果菜類
	カモ類	2		0	2	水稲、ニジマス、スイートコーン
	その他鳥類	7			7	小麦、果樹、スイートコーン、大豆、その他農作物
	鳥類計	336		1	337	
獣類	ニホンジカ	4,440	40		4,480	牧草、水稲、ビート、ばれいしょ、デントコーン、ミズナラ、カラマツ
	ヒグマ	262	0		262	デントコーン、ビート、小麦、果樹、その他農作物
	キツネ	169			169	葉茎菜類、牛、スイートコーン、ビート、水稲
	アライグマ	149			149	スイートコーン、果樹、メロン、その他果菜類、その他農作物
	ユキウサギ	30			30	葉茎菜類、大豆、ビート、果樹、その他農作物
	タヌキ	9			9	果樹、スイートコーン、いちご、メロン、その他果菜類
	その他獣類	13		0	13	牛、スイートコーン、ニジマス、その他農作物、その他果菜類
	獣類計	5,074	40		5,114	
合計	5,409	40	1	5,450		

## 4. エゾシカによる農業、林業被害金額の推移

北海道全体における農林業被害額

(単位:百万円)

	H24	H25	H26	H27	H28	H29	H30	R01	R02	R03
農業	6,056	5,408	4,510	4,152	3,851	3,918	3,799	3,760	4,029	4,441
林業	248	155	103	103	66	10	59	37	39	40
合計	6,304	5,563	4,613	4,255	3,917	3,928	3,858	3,797	4,068	4,480

北海道東部地域(オホーツク、十勝、釧路、根室管内)における農林業被害額

(単位:百万円)

	H24	H25	H26	H27	H28	H29	H30	R01	R02	R03
農業	3,930	3,631	3,071	2,798	2,634	2,633	2,468	2,378	2,467	2,663
林業	176	59	87	87	62	3	56	3	14	13
合計	4,106	3,690	3,158	2,885	2,696	2,636	2,524	2,381	2,481	2,676

北海道西部地域(石狩、空知、上川、留萌、宗谷、胆振、日高管内)における農林業被害額

(単位:百万円)

	H24	H25	H26	H27	H28	H29	H30	R01	R02	R03
農業	2,100	1,741	1,409	1,278	1,160	1,200	1,229	1,264	1,373	1,567
林業	71	95	16	15	4	6	3	33	3	25
合計	2,171	1,836	1,425	1,293	1,164	1,206	1,232	1,297	1,376	1,592

北海道南部地域(渡島、檜山、後志管内)における農林業被害額

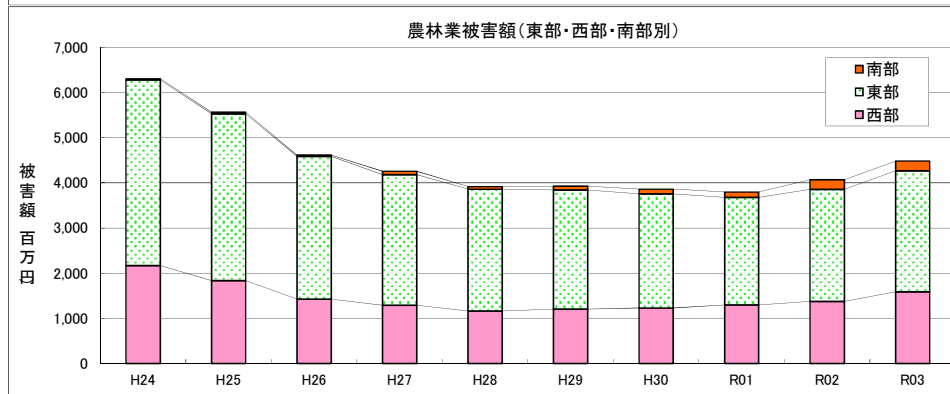
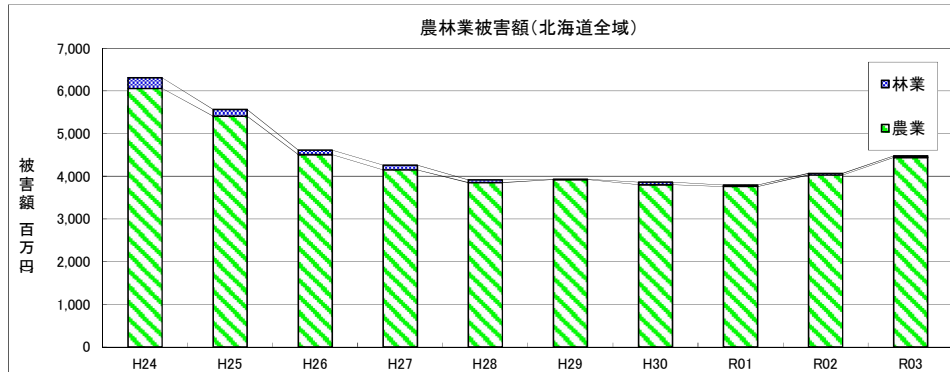
(単位:百万円)

	H24	H25	H26	H27	H28	H29	H30	R01	R02	R03
農業	26	36	30	76	57	85	102	117	190	210
林業	1	1	0	1	0	0	0	1	22	2
合計	27	37	30	77	57	85	102	118	212	212

振興局別農林業被害額の内訳

(単位:百万円)

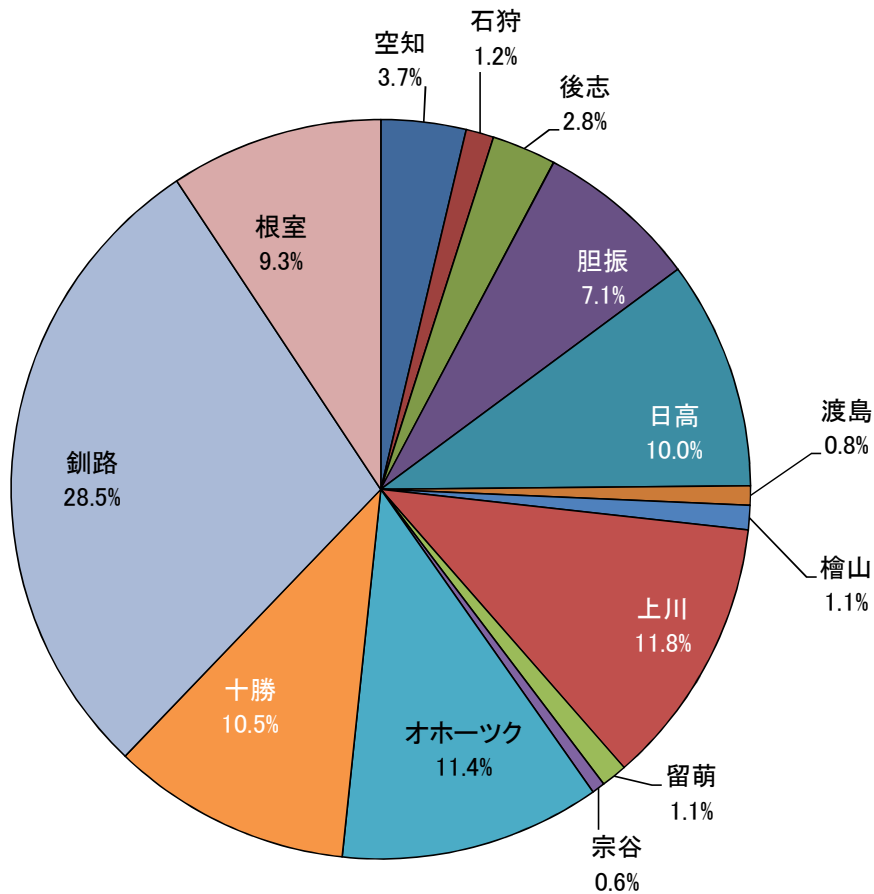
	H24	H25	H26	H27	H28	H29	H30	R01	R02	R03
空知	187	131	145	135	136	117	120	119	152	166
石狩	25	34	55	48	43	42	53	46	49	55
後志	12	17	22	37	26	51	71	82	123	126
胆振	250	286	191	197	219	204	185	238	210	318
日高	1,085	911	648	534	440	469	448	462	440	448
渡島	15	18	6	38	29	25	18	28	43	38
檜山	1	2	1	2	2	9	12	8	46	48
上川	500	399	319	322	268	323	360	356	458	529
留萌	54	44	37	31	34	29	38	39	45	51
宗谷	69	31	30	25	24	22	28	37	22	26
オホーツク	805	635	541	449	442	393	404	357	485	511
十勝	937	704	647	578	481	534	461	483	523	470
釧路	1,433	1,386	1,383	1,247	1,204	1,146	1,160	1,127	1,165	1,278
根室	931	965	588	611	568	564	499	415	308	417
合計	6,304	5,563	4,613	4,255	3,917	3,928	3,858	3,797	4,068	4,480



### 5. 令和3年度 エゾシカによる農林業被害額(振興局別)

単位:百万円

	被害金額			対前年 増減額	令和3年度に被害額が1億円を超える市町村							
	R01	R02	R03									
空知	119	152	166	15								
石狩	46	49	55	6								
後志	82	123	126	3								
胆振	238	210	318	109	むかわ町							
日高	462	440	448	8	新ひだか町							
渡島	28	43	38	△ 5								
檜山	8	46	48	2								
上川	356	458	529	71	富良野市							
留萌	39	45	51	5								
宗谷	37	22	26	4								
オホーツク	357	485	511	26								
十勝	483	523	470	△ 53								
釧路	1,127	1,165	1,278	114	釧路市	厚岸町	浜中町	標茶町	弟子屈町	鶴居村	白糠町	
根室	415	308	417	109	根室市							
計	3,797	4,068	4,480	412								



## 6. 令和3年度 エゾシカによる農林業被害額(作物別)

単位:百万円

作物	R02	R03	対前年	
			増減額	増減率
牧草	1,734	1,867	133	8%
水稲	335	376	40	12%
ビート	329	353	23	7%
ばれいしょ	314	323	9	3%
デントコーン	258	304	46	18%
小麦	161	180	19	12%
根菜類	180	145	△ 35	△ 19%
飼料・配合飼料 ロールパックスライズ等	99	135	36	36%
葉茎菜類	75	118	43	57%
大豆	120	114	△ 6	△ 5%
小豆	124	88	△ 36	△ 29%
スイートコーン	69	44	△ 25	△ 36%
その他農業	230	395	164	71%
林業	39	40	1	3%
合計	4,068	4,480	412	10%

