


2 / 28 (水) の発表

訂 正

2月27日(火) 10:00配付分
発表内容の変更

報道発表資料の配付日時 2月28日(水) 15時00分

発表項目 (行事名)	令和5年度(2023年度)上期石狩管内観光入込客数調査結果について		
記者レクチャー のお知らせ	(実施日時)	発表者	
		発表場所	
概 要	<p>令和5年度(2023年度)上期石狩管内観光入込客数及び訪日外国人宿泊客数に係る調査結果について、報告書に取りまとめたのでお知らせします。</p> <p style="text-align: center;">記</p> <p>1 調査期間 令和5年4月～令和5年9月</p> <p>2 調査の概要及び報告書 別添「令和5年度(2023年度)上期石狩管内観光入込客数の概要」のとおり ※なお、報告書については、当振興局ホームページに公表しております。 https://www.ishikari.pref.hokkaido.lg.jp/ss/srk/irikomi.html</p>  <p>当初、2月27日(火) 10:00に発表した「令和5年度(2023年度)上期石狩管内観光入込客数調査結果」の概要及び報告書の数値について、発表後に石狩市からの報告数値に誤りがあったため、改めて正しい数値の報告を受け、再度発表するものです。 ※観光入込客数(総数・道内客・日帰客)の修正</p>		
参 考			

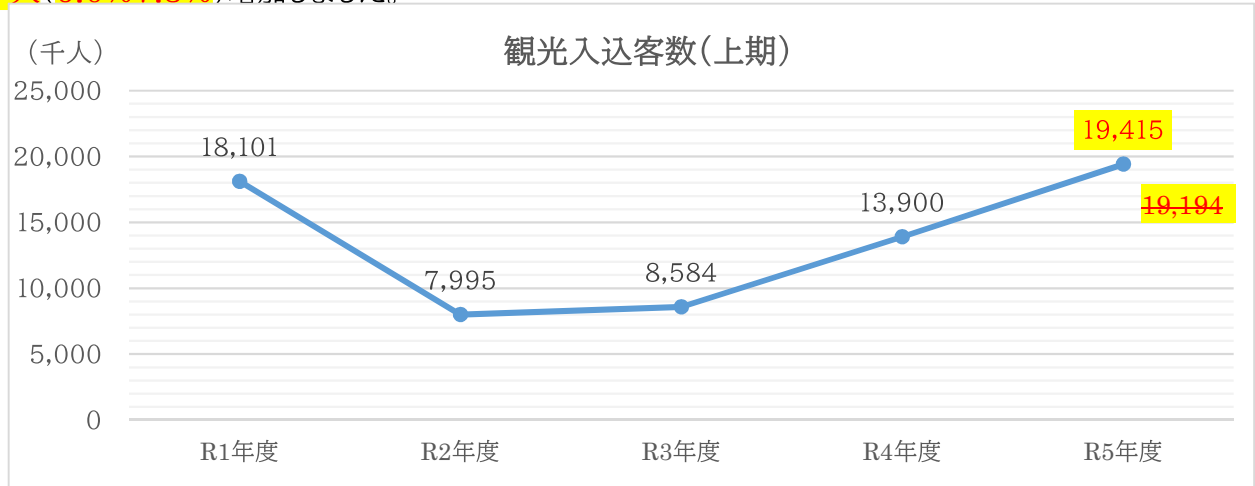
報道(取材) に当たって のお願い			
他のクラブ との関係	同時配付	(場所)	
	同時レク	「道庁記者クラブ」	

担 当 (連絡先)	石狩振興局産業振興部商工労働観光課(担当者:主幹 武安)		
	TEL	ダイヤルイン	011-204-5830 (内線:34-402)
		公用スマホ	011-585-6102 (内線:26986)

令和5年度(2023年度)上期 石狩管内観光入込客数の概要について

【観光入込客数】

令和5年度(2023年度)上期における石狩管内観光入込客数(延べ人数)は、**1,919万4千人1,941万5千人**で、前年度上期に比べ、**529万5千人551万5千人(38.1%39.7%)**増加しました。また、新型コロナウイルス感染症拡大前の令和元年度(2019年度)上期に比べても、**109万3千人131万4千人(6.0%7.3%)**増加しました。



観光入込客数(R1~R5年度)

(千人)

	R1年度	R2年度	R3年度	R4年度	R5年度	対前年度比
総数	18,101	7,995	8,584	13,900	19,415 19,194	139.7% 138.1%
道外客	4,598	964	1,198	1,825	3,920	214.8%
道内客	13,503	7,031	7,386	12,075	15,495 15,274	128.3% 126.5%
日帰客	12,706	6,621	6,896	10,844	14,738 14,517	135.9% 133.9%
宿泊客	5,395	1,374	1,688	3,056	4,677	153.0%

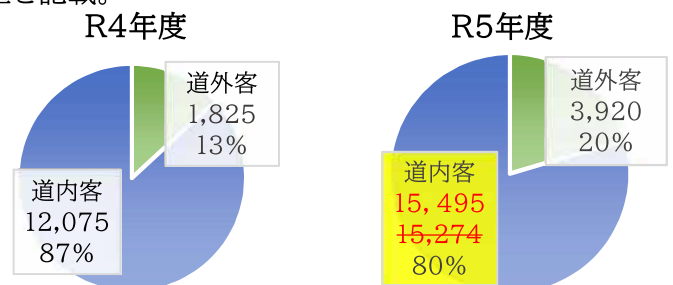
※各客数は千人未満を四捨五入しているため、総数及び内訳、対前年度比が、別添の集計表と一致していない場合がある。

※上記表中の「前年度比」欄について、前年度の入込客数を100%として算出している。

※過年度数値については、通年報告時の上期の最終数値を記載。

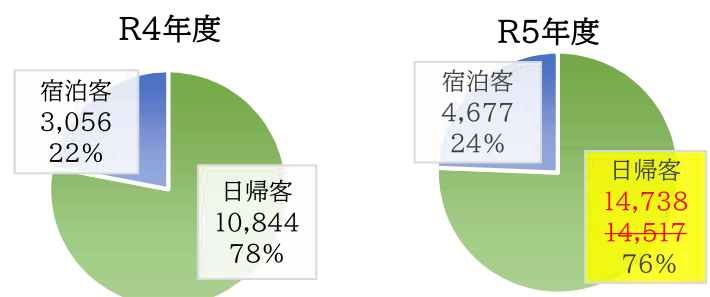
【道外客、道内客】

観光入込客数のうち、道外客は392万人で、前年度上期に比べ209万6千人(114.8%)の増加、道内客は、**1,527万4千人1,549万5千人**で、前年度上期に比べ**319万9千人342万人(26.5%28.3%)**増加しました。



【日帰客、宿泊客】

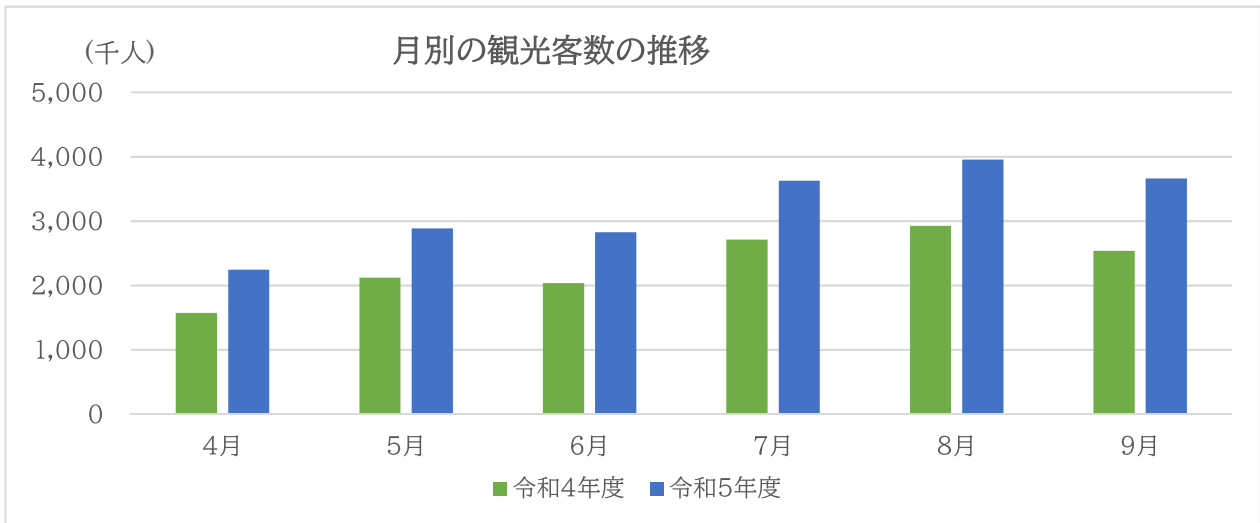
観光入込客数のうち、日帰客は**1,451万7千人1,473万8千人**で、前年度上期に比べ**367万3千人389万4千人(33.9%35.9%)**の増加、宿泊客は467万7千人で、前年度上期に比べ162万1千人(53.0%)増加しました。



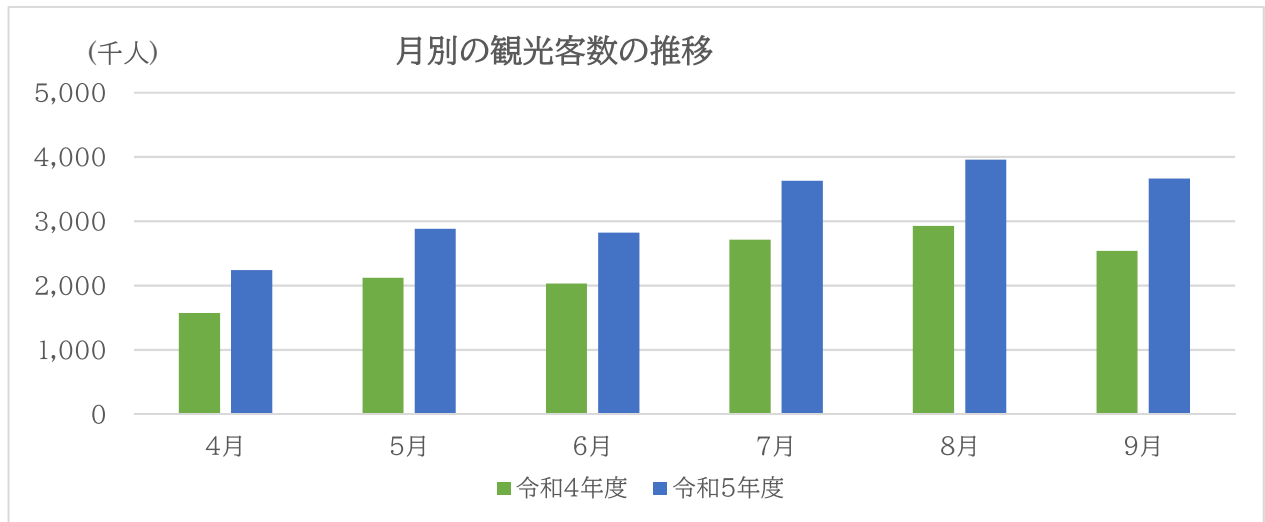
【月別の観光入込客数の推移】

月別の観光入込客数は、8月が最も多く**395万6千人**、**399万1千人**でした。また、それ以外の全ての月についても、前年度同月を上回りました。

<訂正前>



<訂正後>



月別観光入込客数

(千人)

	4月	5月	6月	7月	8月	9月	計
R5年度	2,267 2,242	2,917 2,885	2,872 2,824	3,669 3,626	3,991 3,956	3,700 3,662	19,416 19,194
R4年度	1,573	2,119	2,032	2,711	2,926	2,538	13,900
対前年度比	144.1% 142.5%	137.7% 136.1%	141.3% 139.0%	135.3% 133.8%	136.4% 135.2%	145.7% 144.3%	139.7% 138.1%

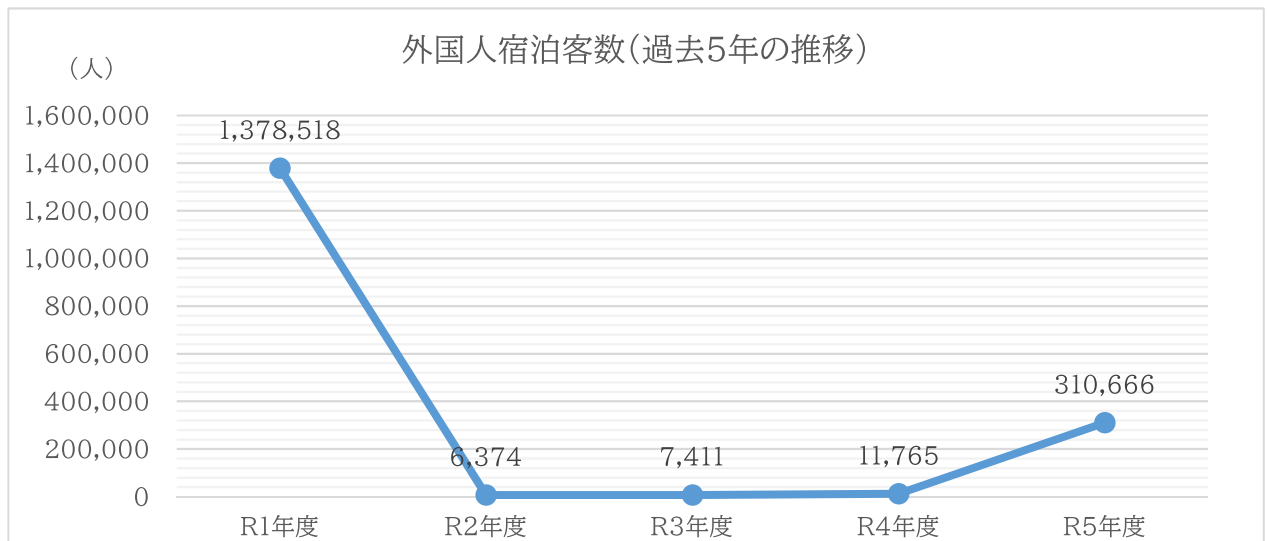
※各客数は千人未満を四捨五入しているため、総数及び内訳、対前年度比が、別添の集計表と一致していない場合がある。

※上記表中の「前年度比」欄について、前年度の入込客数を100%として算出している。

※R4年度数値については、通年報告時の上期の最終数値を記載。

【外国人宿泊客数】

令和5年度上期は310,666人が石狩管内に宿泊しました。前年度に比べ298,901人増加しました。ただ、新型コロナウイルス感染症拡大前の令和元年度(2019年度)上期に比べ、1,067,852人少ない22.5%に留まっています。



※過年度については、通年報告時の上期の最終数値を記載。