

令和5年度(2023年度)上期 石狩管内観光入込客数調査報告書

≪観光入込客数調査関係≫

- 1 令和5年度(2023年度)上期石狩管内観光入込客数の概要について . . . 1～2
- 2 令和5年度(2023年度)上期石狩管内観光入込客数調査集計表 3
- 3 令和5年度(2023年度)上期石狩管内観光入込客数増減要因等について 4

≪訪日外国人宿泊客数調査関係≫

- 1 訪日外国人宿泊客数(国別/月別) 5

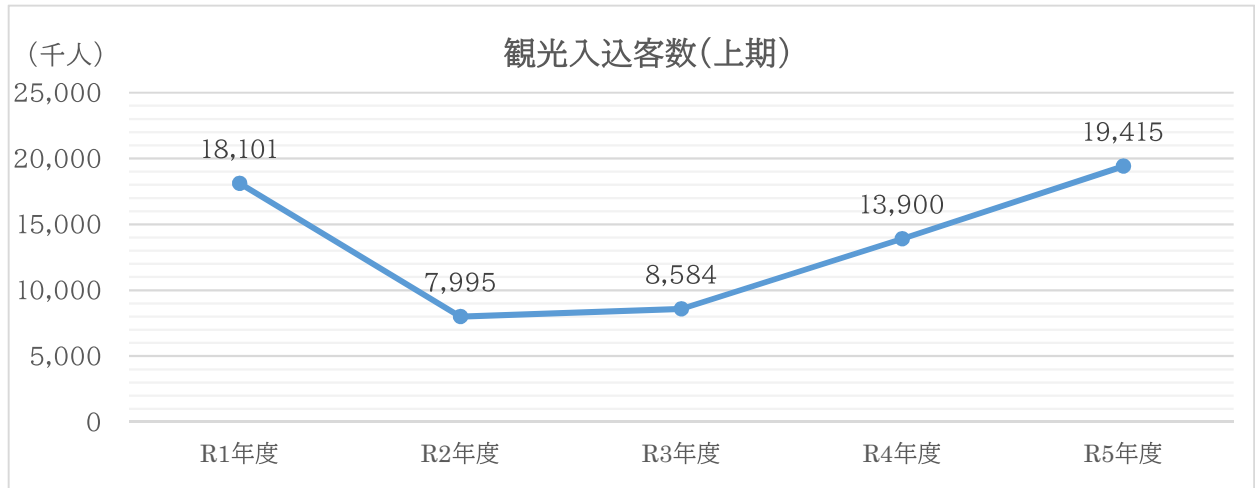
令和6年(2024年)2月

北海道石狩振興局産業振興部商工労働観光課

令和5年度(2023年度)上期 石狩管内観光入込客数の概要について

【観光入込客数】

令和5年度(2023年度)上期における石狩管内観光入込客数(延べ人数)は、1,941万5千人で、前年度上期に比べ、551万5千人(39.7%)増加しました。また、新型コロナウイルス感染症拡大前の令和元年度(2019年度)上期に比べても、131万4千人(7.3%)増加しました。



観光入込客数(R1~R5年度)

(千人)

	R1年度	R2年度	R3年度	R4年度	R5年度	対前年度比
総数	18,101	7,995	8,584	13,900	19,415	139.7%
道外客	4,598	964	1,198	1,825	3,920	214.8%
道内客	13,503	7,031	7,386	12,075	15,495	128.3%
日帰客	12,706	6,621	6,896	10,844	14,738	135.9%
宿泊客	5,395	1,374	1,688	3,056	4,677	153.0%

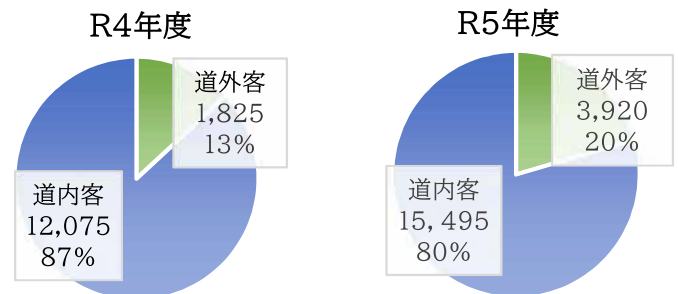
※各客数は千人未満を四捨五入しているため、総数及び内訳、対前年度比が、別添の集計表と一致していない場合があります。

※上記表中の「前年度比」欄について、前年度の入込客数を100%として算出している。

※過年度数値については、通年報告時の上期の最終数値を記載。

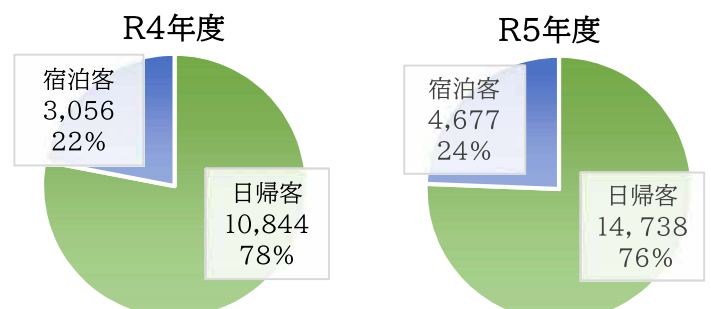
【道外客、道内客】

観光入込客数のうち、道外客は392万人で、前年度上期に比べ209万6千人(114.8%)の増加、道内客は、1,549万5千人で、前年度上期に比べ342万0千人(28.3%)増加しました。



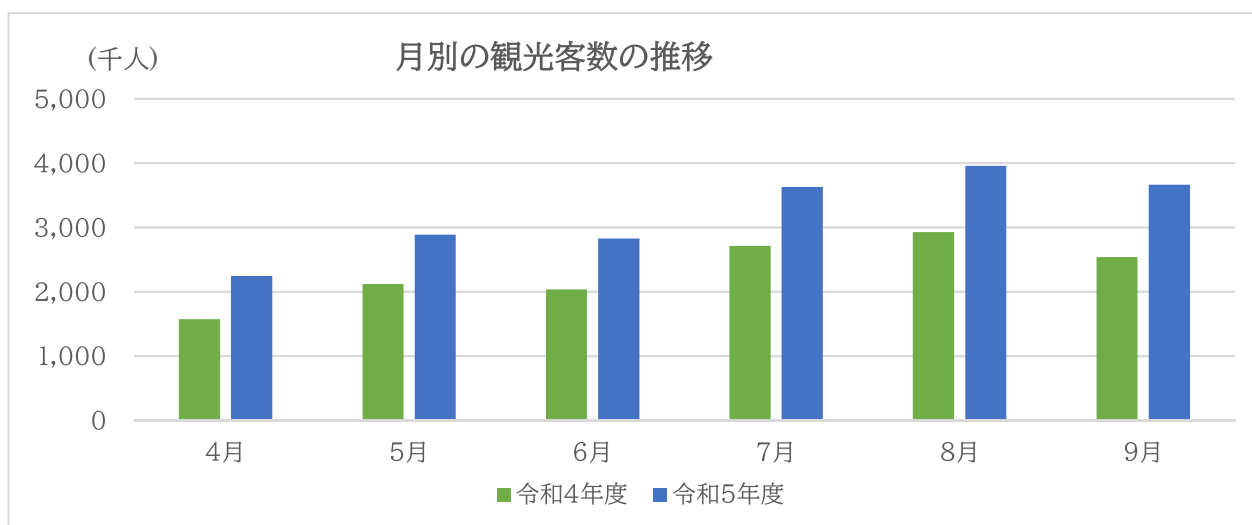
【日帰客、宿泊客】

観光入込客数のうち、日帰客は1,473万8千人で、前年度上期に比べ389万4千人(35.9%)の増加、宿泊客は467万7千人で、前年度上期に比べ162万1千人(53.0%)増加しました。



【月別の観光入込客数の推移】

月別の観光入込客数は、8月が最も多く399万1千人でした。また、それ以外の全ての月についても、前年度同月を上回りました。



月別観光入込客数

(千人)

	4月	5月	6月	7月	8月	9月	計
R5年度	2,267	2,917	2,872	3,669	3,991	3,700	19,416
R4年度	1,573	2,119	2,032	2,711	2,926	2,538	13,900
対前年度比	144.1%	137.7%	141.3%	135.3%	136.4%	145.7%	139.7%

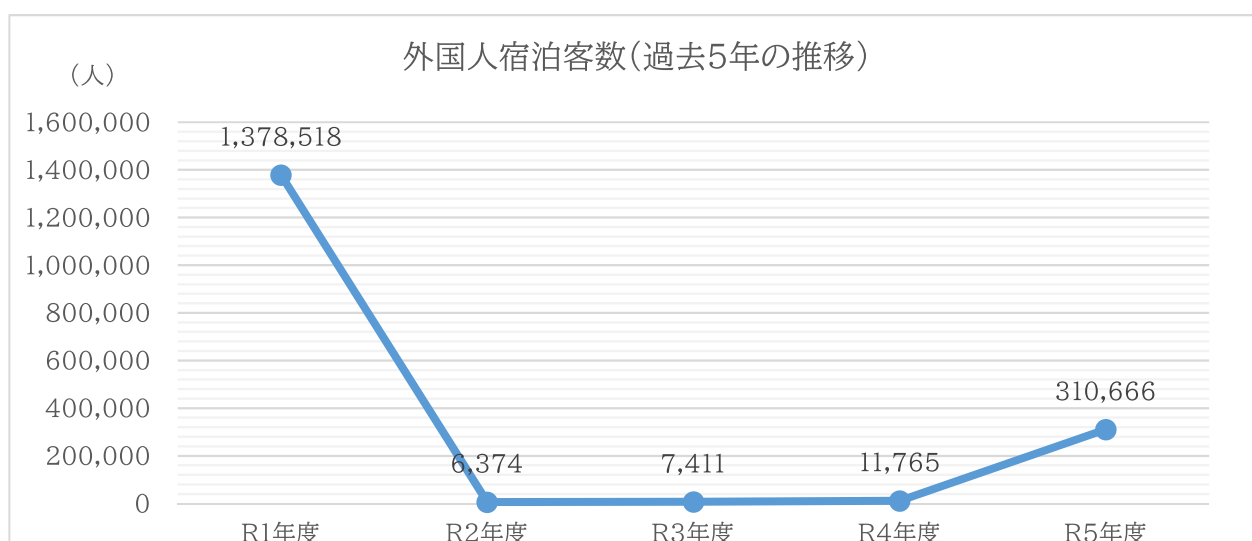
※各客数は千人未満を四捨五入しているため、総数及び内訳、対前年度比が、別添の集計表と一致していない場合がある。

※上記表中の「前年度比」欄について、前年度の入込客数を100%として算出している。

※R4年度数値については、通年報告時の上期の最終数値を記載。

【外国人宿泊客数】

令和5年度上期は310,666人が石狩管内に宿泊しました。前年度に比べ298,901人増加しました。ただ、新型コロナウイルス感染症拡大前の令和元年度(2019年度)上期に比べ、1,067,852人少ない22.5%に留まっています。



※過年度については、通年報告時の上期の最終数値を記載。

令和5年度上期石狩管内観光入込客数調査集計表

石狩振興局

(単位:千人)

市町村名	区分	4月	5月	6月	7月	8月	9月	上期計	前年度上期計	前年度上期比
札幌市	入込総数	1,143.0	1,230.0	1,436.0	1,837.0	1,943.0	1,872.0	9,461.0	6,864.0	137.8%
	内道外客	301.0	369.0	481.0	488.0	478.0	391.0	2,508.0	1,208.0	207.6%
	内道内容	842.0	861.0	955.0	1,349.0	1,465.0	1,481.0	6,953.0	5,656.0	122.9%
	内日帰客	623.0	594.0	658.0	954.0	1,145.0	1,075.0	5,049.0	4,038.0	125.0%
	内宿泊客	520.0	636.0	778.0	883.0	798.0	797.0	4,412.0	2,826.0	156.1%
	宿泊客延数	961.3	1,077.5	1,115.4	1,647.1	1,689.9	1,550.4	8,041.6	6,391.2	125.8%
江別市	入込総数	145.5	209.2	181.8	209.0	196.0	190.0	1,131.5	1,077.4	105.0%
	内道外客	3.6	6.5	4.4	7.2	7.7	5.5	34.9	68.0	51.3%
	内道内容	141.9	202.7	177.4	201.8	188.3	184.5	1,096.6	1,009.4	108.6%
	内日帰客	144.2	207.6	179.8	206.4	193.3	187.9	1,119.2	1,068.1	104.8%
	内宿泊客	1.3	1.6	2.0	2.6	2.7	2.1	12.3	9.3	132.3%
	宿泊客延数	1.4	1.7	2.3	2.8	2.9	2.2	13.3	9.8	135.7%
千歳市	入込総数	109.1	174.8	173.5	262.8	218.7	222.4	1,161.3	1,090.5	106.5%
	内道外客	22.2	39.0	43.8	54.7	62.1	65.7	287.5	310.5	92.6%
	内道内容	86.9	135.8	129.7	208.1	156.6	156.7	873.8	780.0	112.0%
	内日帰客	93.1	151.5	146.5	231.2	185.0	195.7	1,003.0	943.0	106.4%
	内宿泊客	16.0	23.3	27.0	31.6	33.7	26.7	158.3	147.5	107.3%
	宿泊客延数	19.7	28.9	34.2	39.9	43.1	33.6	199.4	185.8	107.3%
恵庭市	入込総数	133.0	226.5	198.6	234.8	232.5	198.9	1,224.3	1,378.2	88.8%
	内道外客	13.8	25.2	24.8	46.6	38.6	32.9	181.9	175.2	103.8%
	内道内容	119.2	201.3	173.8	188.2	193.9	166.0	1,042.4	1,203.0	86.7%
	内日帰客	132.8	225.8	198.4	234.2	232.1	198.4	1,221.7	1,376.7	88.7%
	内宿泊客	0.2	0.7	0.2	0.6	0.4	0.5	2.6	1.5	173.3%
	宿泊客延数	0.3	1.0	0.2	1.2	0.8	1.0	4.5	2.7	166.7%
北広島市	入込総数	487.1	613.3	494.9	608.4	650.8	684.7	3,539.2	670.5	527.8%
	内道外客	97.4	128.3	148.6	145.7	173.8	190.6	884.4	33.6	2632.1%
	内道内容	389.7	485.0	346.3	462.7	477.0	494.1	2,654.8	636.9	416.8%
	内日帰客	485.5	607.6	488.9	601.1	641.7	677.0	3,501.8	649.1	539.5%
	内宿泊客	1.6	5.7	6.0	7.3	9.1	7.7	37.4	21.4	174.8%
	宿泊客延数	1.6	9.7	10.2	12.1	15.1	12.0	60.7	35.1	172.9%
石狩市	入込総数	163.6	329.6	215.6	300.4	466.7	305.2	1,781.1	1,661.5	107.2%
	内道外客	1.6	3.3	2.2	3.0	4.7	3.1	17.9	16.5	108.5%
	内道内容	162.0	326.3	213.4	297.4	462.0	302.1	1,763.2	1,645.0	107.2%
	内日帰客	160.8	324.5	210.6	293.1	458.9	300.9	1,748.8	1,633.4	107.1%
	内宿泊客	2.8	5.1	5.0	7.3	7.8	4.3	32.3	28.1	114.9%
	宿泊客延数	2.8	5.1	5.0	7.3	7.8	4.3	32.3	28.1	114.9%
当別町	入込総数	76.2	117.7	156.5	196.2	261.1	209.5	1,017.2	1,067.5	95.3%
	内道外客	0.1	0.4	0.8	1.1	1.0	1.1	4.5	12.6	35.7%
	内道内容	76.1	117.3	155.7	195.1	260.1	208.4	1,012.7	1,054.9	96.0%
	内日帰客	75.9	116.2	154.7	191.9	255.8	207.1	1,001.6	1,052.1	95.2%
	内宿泊客	0.3	1.5	1.8	4.3	5.3	2.4	15.6	15.4	101.3%
	宿泊客延数	0.3	1.5	1.8	4.4	5.3	2.4	15.7	15.4	101.9%
新篠津村	入込総数	9.8	15.8	14.8	20.1	21.9	16.8	99.2	90.1	110.1%
	内道外客	0.0	0.0	0.1	0.4	0.5	0.2	1.2	0.2	600.0%
	内道内容	9.8	15.8	14.7	19.7	21.4	16.6	98.0	89.9	109.0%
	内日帰客	9.4	15.2	13.8	18.6	20.1	15.7	92.8	83.4	111.3%
	内宿泊客	0.4	0.6	1.0	1.5	1.8	1.1	6.4	6.7	95.5%
	宿泊客延数	0.4	0.6	1.0	1.5	1.8	1.1	6.4	6.7	95.5%
計	入込総数	2,267.3	2,916.9	2,871.7	3,668.7	3,990.7	3,699.5	19,414.8	13,899.7	139.7%
	内道外客	439.7	571.7	705.7	746.7	766.4	690.1	3,920.3	1,824.6	214.9%
	内道内容	1,827.6	2,345.2	2,166.0	2,922.0	3,224.3	3,009.4	15,494.5	12,075.1	128.3%
	内日帰客	1,724.7	2,242.4	2,050.7	2,730.5	3,131.9	2,857.7	14,737.9	10,843.8	135.9%
	内宿泊客	542.6	674.5	821.0	938.2	858.8	841.8	4,676.9	3,055.9	153.0%
	宿泊客延数	987.8	1,126.0	1,170.1	1,716.3	1,766.7	1,607.0	8,373.9	6,674.8	125.5%

石狩南部	入込総数	2,017.7	2,453.8	2,484.8	3,152.0	3,241.0	3,168.0	16,517.3	11,080.6	149.1%
	内道外客	438.0	568.0	702.6	742.2	760.2	685.7	3,896.7	1,795.3	217.1%
	内道内容	1,579.7	1,885.8	1,782.2	2,409.8	2,480.8	2,482.3	12,620.6	9,285.3	135.9%
	内日帰客	1,478.6	1,786.5	1,671.6	2,226.9	2,397.1	2,334.0	11,894.7	8,074.9	147.3%
	内宿泊客	539.1	667.3	813.2	925.1	843.9	834.0	4,622.6	3,005.7	153.8%
	宿泊客延数	984.3	1,118.8	1,162.3	1,703.1	1,751.8	1,599.2	8,319.5	6,624.6	125.6%
石狩北部	入込総数	249.6	463.1	386.9	516.7	749.7	531.5	2,897.5	2,819.1	102.8%
	内道外客	1.7	3.7	3.1	4.5	6.2	4.4	23.6	29.3	80.5%
	内道内容	247.9	459.4	383.8	512.2	743.5	527.1	2,873.9	2,789.8	103.0%
	内日帰客	246.1	455.9	379.1	503.6	734.8	523.7	2,843.2	2,768.9	102.7%
	内宿泊客	3.5	7.2	7.8	13.1	14.9	7.8	54.3	50.2	108.2%
	宿泊客延数	3.5	7.2	7.8	13.2	14.9	7.8	54.4	50.2	108.4%

令和5年度（2023年度）上期 石狩管内観光入込客数の増減要因等について

【管内市町村観光入込客数の増減要因】

令和5年度（2023年度）における石狩管内の観光入込客数は、1,919万4千人で、前年度に比べ529万5千人（38.1%）増加した。

- *札幌市 入込客数は946万1千人で、前年度に比べ259万7千人（37.8%）増加した。
5月に新型コロナウイルス感染症の5類移行により行動制限が撤廃されたことや、7月～8月にインターハイが開催されたことなどから、前年度と比較して増加したものと考えられる。
- *江別市 入込客数は113万2千人で、前年度に比べ5万4千人（5.0%）増加した。
新型コロナウイルス感染症による影響が落ち着き、5類へ移行したことによる外出需要の高まりにより観光入込客数及び宿泊客は増加した。
- *千歳市 入込客数は116万1千人で、前年度に比べ7万1千人（6.5%）増加した。
5月に新型コロナウイルス感染症が5類移行し、団体客の訪問が増えたことやイベントなどが通常開催できたことにより、増加した。
- *恵庭市 入込客数は122万4千人で、前年度に比べ15万4千人（11.2%）減少した。
前年と比較すると入込総数が減少となった要因は、昨年度開催された「ガーデンフェスタ北海道2022」による大規模イベント開催の影響と考えられる。
新型コロナウイルス感染症の5類移行や本年度恵庭市で開催された高校総体の影響により、年々観光入込数は増加しており、道外客数や宿泊客数についても増加傾向にある。
- *北広島市 入込客数は353万9千人で、前年度に比べ286万9千人（427.8%）増加した。
新型コロナウイルス感染症の5類移行及び北海道ポールパークFビレッジの開業により、昨年と比べ入込客数は増加している。
屋外レジャーについては連日の猛暑により、夏季については客数が減少傾向にある施設が目立った。
- *石狩市 入込客数は178万1千人で、前年度に比べ12万人（7.2%）増加した。
新型コロナウイルス感染症のコロナ5類移行により、石狩三大秋祭りやライジングサンロックフェスティバルなどのイベントが、通常開催できたことが増加した主な要因と思われる。
- *当別町 入込客数は101万7千人で、前年度に比べ5万人（4.7%）減少した。
新型コロナウイルス感染症の5類移行に伴い、自粛や行動制限についての意識が薄れたことで、ロイズカカオ&チョコレートタウンや道の駅とうべつ等の屋内施設は増加したが、連日の猛暑により、キャンプ場やゴルフ場等の屋外レジャー客が減少したことが主な要因である。
- *新篠津村 入込客数は9万9千人で、前年度に比べ9千人（10.1%）増加した。
全体・道外客が増加した要因はコロナ禍を過ぎ、以前より旅行がしやすくなったためと考える。
宿泊客が減少した要因としては、夏季の猛暑の影響により、温泉ホテルそのものが候補地として敬遠されたと推測する。

(別記第4-3号様式(北海道用))

訪日外国人宿泊客数

【令和5年度】

[対象宿泊施設

438 軒中、

回答施設

126 軒]

石狩振興局集計

月別	人数	中国	韓国	台湾	香港	シンガポール	マレーシア	タイ	インド	インドネシア	フィリピン	ベトナム	ロシア	イギリス	フランス	ドイツ	アメリカ	カナダ	オーストラリア	その他	計
4月	宿泊客数	1,537	5,784	7,172	2,400	1,983	943	3,375	146	1,143	552	180	26	327	124	136	1,655	371	651	2,763	31,268
	宿泊客延数	4,072	13,109	16,530	7,665	5,645	3,164	7,493	417	2,875	2,194	432	48	1,020	409	445	5,386	1,066	2,085	7,150	81,205
5月	宿泊客数	1,869	6,316	9,032	3,130	3,518	1,216	989	62	554	313	405	23	266	123	186	2,220	395	538	2,531	33,686
	宿泊客延数	4,928	16,252	20,873	9,099	9,202	3,704	2,437	341	1,821	1,577	815	46	762	336	587	6,609	1,336	1,807	7,713	90,245
6月	宿泊客数	2,852	13,572	11,592	3,516	4,052	674	636	119	455	507	122	23	335	168	157	2,562	335	459	2,809	44,945
	宿泊客延数	7,217	33,035	29,952	11,105	11,475	1,754	1,995	396	1,470	1,711	311	59	963	491	533	7,463	1,313	1,575	8,006	120,824
7月	宿泊客数	6,359	29,343	15,043	5,831	4,216	1,344	1,964	122	442	1,340	957	16	465	225	196	4,020	519	723	8,150	81,275
	宿泊客延数	14,911	70,707	33,291	15,887	10,166	4,137	4,179	496	1,386	3,999	1,948	42	1,314	648	631	10,746	1,518	2,111	14,361	192,478
8月	宿泊客数	6,818	26,459	13,514	4,702	1,992	785	1,406	80	236	585	137	11	543	245	272	2,408	360	570	8,286	69,409
	宿泊客延数	15,715	68,298	30,394	12,955	5,124	2,104	2,979	534	546	2,140	298	38	1,438	573	714	6,896	1,173	1,553	14,866	168,338
9月	宿泊客数	4,322	14,409	10,528	3,611	2,122	917	1,222	86	440	282	86	19	451	175	268	3,369	394	647	6,735	50,083
	宿泊客延数	9,989	34,689	23,624	9,518	5,213	2,134	2,659	302	1,051	987	212	53	1,242	476	632	8,637	1,253	2,025	12,020	116,716
10月	宿泊客数	0	0	0	0	0	0	0	0	0	0	0	0	0	0	0	0	0	0	0	0
	宿泊客延数	0	0	0	0	0	0	0	0	0	0	0	0	0	0	0	0	0	0	0	0
11月	宿泊客数	0	0	0	0	0	0	0	0	0	0	0	0	0	0	0	0	0	0	0	0
	宿泊客延数	0	0	0	0	0	0	0	0	0	0	0	0	0	0	0	0	0	0	0	0
12月	宿泊客数	0	0	0	0	0	0	0	0	0	0	0	0	0	0	0	0	0	0	0	0
	宿泊客延数	0	0	0	0	0	0	0	0	0	0	0	0	0	0	0	0	0	0	0	0
1月	宿泊客数	0	0	0	0	0	0	0	0	0	0	0	0	0	0	0	0	0	0	0	0
	宿泊客延数	0	0	0	0	0	0	0	0	0	0	0	0	0	0	0	0	0	0	0	0
2月	宿泊客数	0	0	0	0	0	0	0	0	0	0	0	0	0	0	0	0	0	0	0	0
	宿泊客延数	0	0	0	0	0	0	0	0	0	0	0	0	0	0	0	0	0	0	0	0
3月	宿泊客数	0	0	0	0	0	0	0	0	0	0	0	0	0	0	0	0	0	0	0	0
	宿泊客延数	0	0	0	0	0	0	0	0	0	0	0	0	0	0	0	0	0	0	0	0
計	宿泊客数	23,757	95,883	66,881	23,190	17,883	5,879	9,592	615	3,270	3,579	1,887	118	2,387	1,060	1,215	16,234	2,374	3,588	31,274	310,666
	宿泊客延数	56,832	236,090	154,664	66,229	46,825	16,997	21,742	2,486	9,149	12,608	4,016	286	6,739	2,933	3,542	45,737	7,659	11,156	64,116	769,806
前年度	宿泊客数	1,371	2,275	361	248	337	97	326	105	117	350	156	47	224	157	169	2,332	96	201	2,796	11,765
	宿泊客延数	3,369	3,554	702	1,069	777	501	572	302	323	609	897	123	653	400	415	5,859	323	471	4,540	25,459
対前年比	宿泊客数	1732.8%	4214.6%	18526.6%	9350.8%	5306.5%	6060.8%	2942.3%	585.7%	2794.9%	1022.6%	1209.6%	251.1%	1065.6%	675.2%	718.9%	696.1%	2472.9%	1785.1%	1118.5%	2640.6%
	宿泊客延数	1686.9%	6642.9%	22031.9%	6195.4%	6026.4%	3392.6%	3801.0%	823.2%	2832.5%	2070.3%	447.7%	232.5%	1032.0%	733.3%	853.5%	780.6%	2371.2%	2368.6%	1412.2%	3023.7%

※前年度数値については、通年報告時の上期の最終数値を記載。