

令和4年度(2022年度)上期 石狩管内観光入込客数調査報告書

≪観光入込客数調査関係≫

- 1 令和4年度(2022年度)上期石狩管内観光入込客数の概要について . . . 1～2
- 2 令和4年度(2022年度)上期観光入込客数調査集計表 3
- 3 令和4年度(2022年度)上期観光入込客数増減要因 4

≪訪日外国人宿泊客数調査関係≫

- 1 訪日外国人宿泊客数(国別/月別) 5

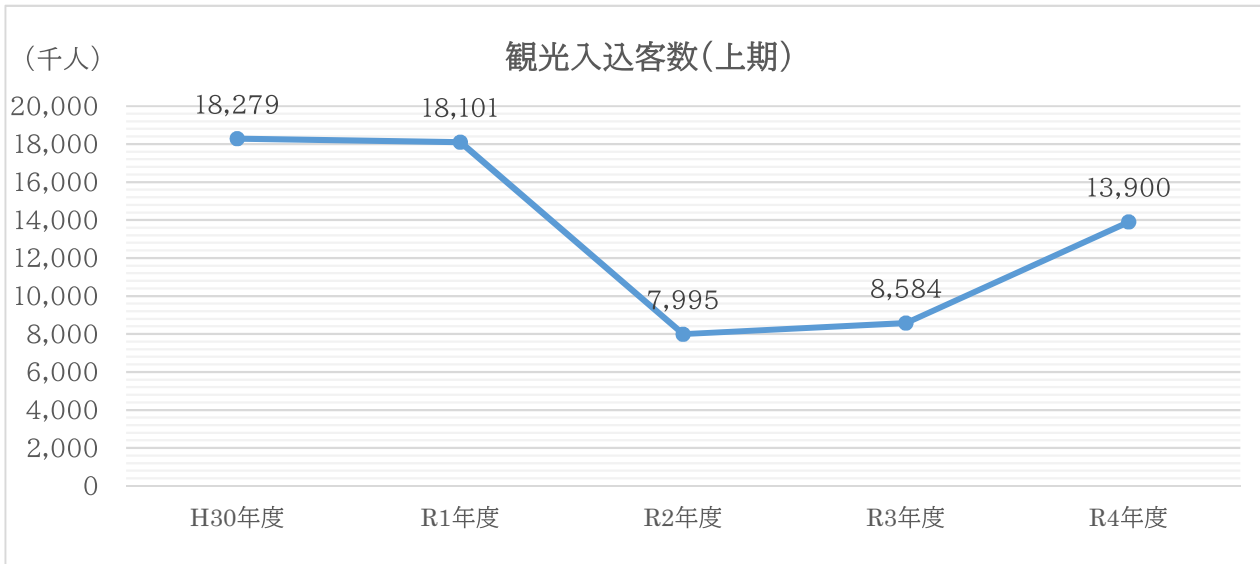
令和5年(2023年)2月

北海道石狩振興局産業振興部商工労働観光課

令和4年度(2022年度)上期 石狩管内観光入込客数の概要について

【観光入込客数】

令和4年度(2022年度)上期における石狩管内観光入込客数(延べ人数)は、1,390万人で、前年度上期に比べ、531万6千人(61.9%)増加しました。なお、新型コロナウイルス感染症拡大前の令和元年度(2019年度)上期に比べ、420万1千人(23.2%)減少しました。



観光入込客数(H30~R4年度)

(千人)

	H30年度	R1年度	R2年度	R3年度	R4年度	対前年度比
総数	18,279	18,101	7,995	8,584	13,900	161.9%
道外客	4,378	4,598	964	1,198	1,825	152.3%
道内客	13,901	13,503	7,031	7,386	12,075	163.5%
日帰客	13,813	12,706	6,621	6,896	10,844	157.3%
宿泊客	4,466	5,395	1,374	1,688	3,056	181.0%

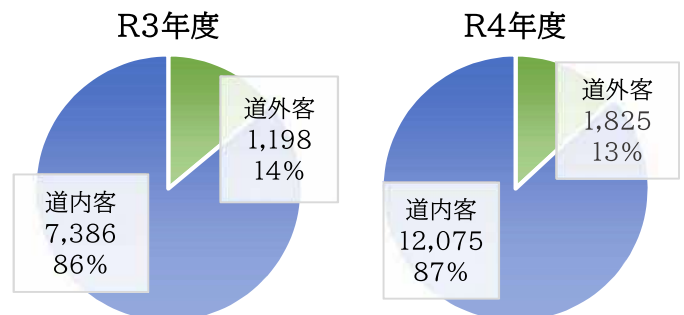
※各客数は千人未満を四捨五入しているため、総数及び内訳、対前年度比が、別添の集計表と一致していない場合があります。

※上記表中の「前年度比」欄について、前年度の入込客数を100%として算出している。

※過年度については、通年報告時の上期の最終数値を記載。

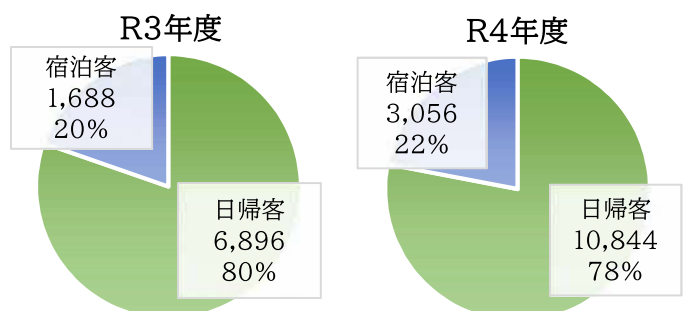
【道外客、道内客】

観光入込客数のうち、道外客は182万5千人で、前年度上期に比べ62万7千人(52.3%)の増加、道内客は、1,207万5千人で、前年度上期に比べ468万9千人(63.5%)増加しました。



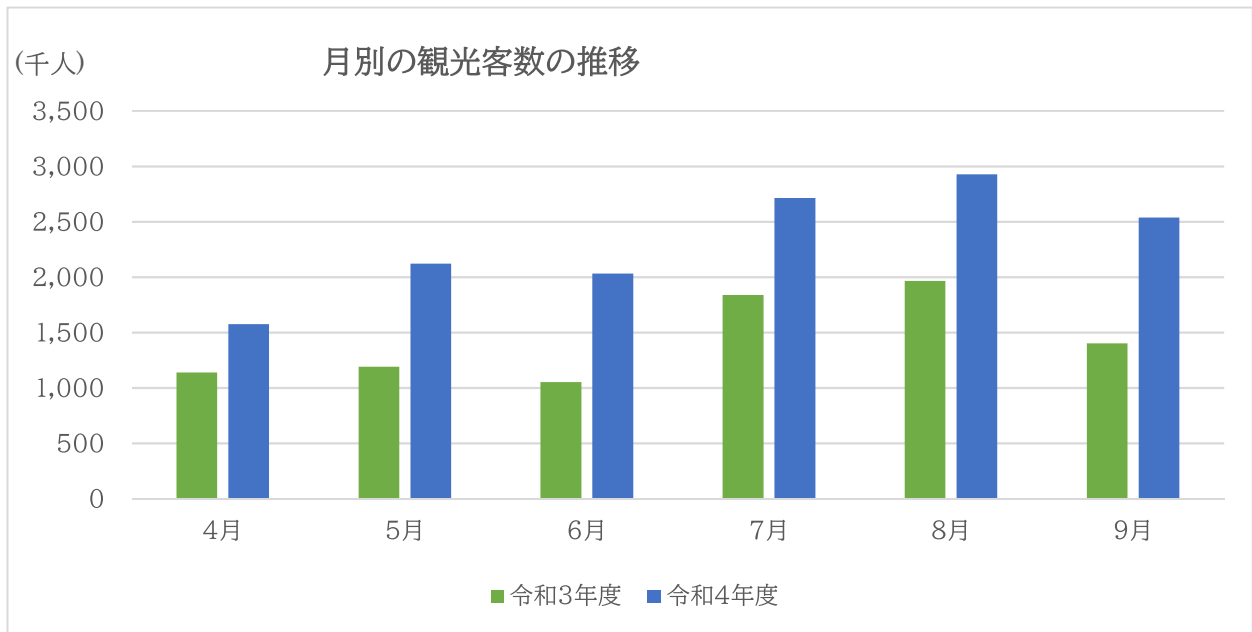
【日帰客、宿泊客】

観光入込客数のうち、日帰客は1,084万4千人で、前年度上期に比べ394万8千人(57.3%)の増加、宿泊客は305万6千人で、前年度上期に比べ136万8千人(81.0%)増加しました。



【月別の観光入込客数の推移】

月別の観光入込客数は、8月が最も多く292万6千人でした。また、それ以外の全ての月についても、前年度同月を上回りました。



月別観光入込客数

(千人)

	4月	5月	6月	7月	8月	9月	計
R4年度	1,573	2,119	2,032	2,711	2,926	2,538	13,900
R3年度	1,139	1,190	1,050	1,837	1,965	1,402	8,584
対前年度比	138.1%	178.1%	193.5%	147.6%	148.9%	181.0%	161.9%

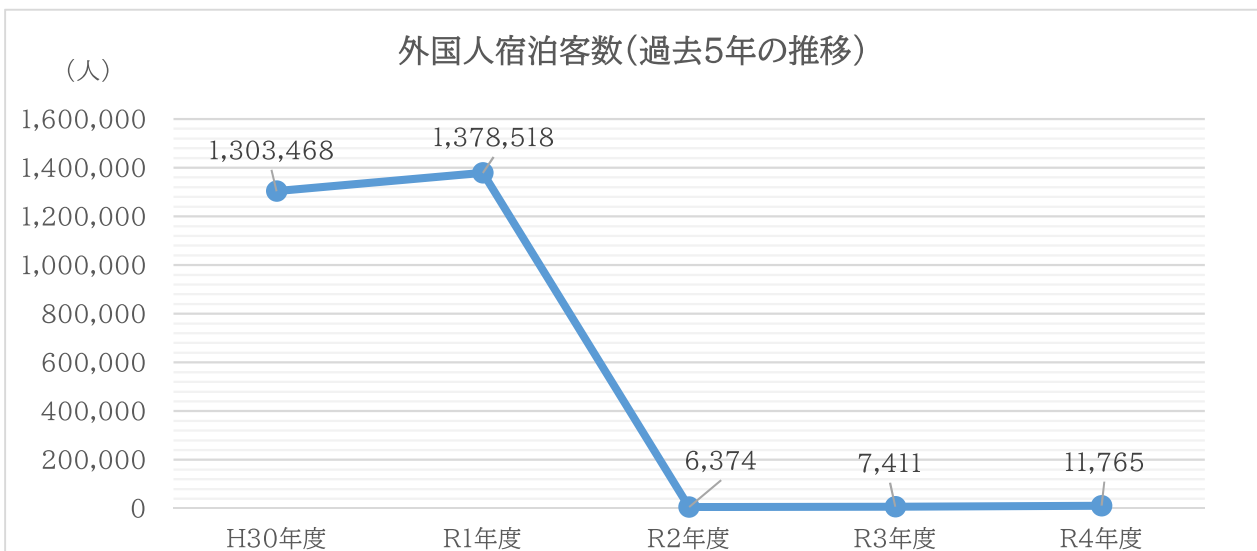
※各客数は千人未満を四捨五入しているため、総数及び内訳、対前年度比が、別添の集計表と一致していない場合がある。

※上記表中の「前年度比」欄について、前年度の入込客数を100%として算出している。

※過年度については、通年報告時の上期の最終数値を記載。

【外国人宿泊客数】

令和4年度上期は11,765人が石狩管内に宿泊しました。前年度に比べ4,354人(58.8%)増加しました。



※過年度については、通年報告時の上期の最終数値を記載。

令和4年度上期観光入込客数調査集計表

石狩振興局

(単位：千人)

市町村名	区分	4月	5月	6月	7月	8月	9月	上期計	前年度上期計	前年度上期比
札幌市	入込総数	817.0	886.0	963.0	1,373.0	1,451.0	1,374.0	6,864.0	3,524.0	194.8%
	内道外客	151.0	164.0	208.0	252.0	254.0	179.0	1,208.0	838.0	144.2%
	内道内客	666.0	722.0	755.0	1,121.0	1,197.0	1,195.0	5,656.0	2,686.0	210.6%
	内日帰客	485.0	484.0	507.0	785.0	923.0	854.0	4,038.0	1,981.0	203.8%
	内宿泊客	332.0	402.0	456.0	588.0	528.0	520.0	2,826.0	1,543.0	183.1%
	宿泊客延数	856.6	1,106.1	1,011.0	1,112.5	1,200.2	1,104.8	6,391.2	2,338.6	273.3%
江別市	入込総数	110.0	172.6	159.3	207.1	227.3	201.1	1,077.4	735.3	146.5%
	内道外客	1.9	4.7	3.1	16.0	27.5	14.8	68.0	14.9	456.4%
	内道内客	108.1	167.9	156.2	191.1	199.8	186.3	1,009.4	720.4	140.1%
	内日帰客	108.9	171.3	157.9	205.2	225.4	199.4	1,068.1	727.6	146.8%
	内宿泊客	1.1	1.3	1.4	1.9	1.9	1.7	9.3	7.7	120.8%
	宿泊客延数	1.2	1.4	1.5	1.9	2.0	1.8	9.8	8.1	121.0%
千歳市	入込総数	120.1	161.0	154.4	232.1	212.2	210.7	1,090.5	763.3	142.9%
	内道外客	33.6	45.8	45.1	60.4	64.9	60.7	310.5	211.3	146.9%
	内道内客	86.5	115.2	109.3	171.7	147.3	150.0	780.0	552.0	141.3%
	内日帰客	105.9	141.7	132.6	202.6	178.8	181.4	943.0	678.4	139.0%
	内宿泊客	14.2	19.3	21.8	29.5	33.4	29.3	147.5	84.9	173.7%
	宿泊客延数	17.9	23.9	27.5	38.2	43.6	34.7	185.8	110.4	168.3%
恵庭市	入込総数	137.1	232.3	239.9	324.6	238.5	205.8	1,378.2	846.6	162.8%
	内道外客	11.9	20.7	23.0	49.4	37.5	32.7	175.2	95.5	183.5%
	内道内客	125.2	211.6	216.9	275.2	201.0	173.1	1,203.0	751.1	160.2%
	内日帰客	136.9	232.0	239.8	324.2	238.3	205.5	1,376.7	845.5	162.8%
	内宿泊客	0.2	0.3	0.1	0.4	0.2	0.3	1.5	1.1	136.4%
	宿泊客延数	0.3	0.4	0.2	0.7	0.5	0.6	2.7	2.0	135.0%
北広島市	入込総数	63.9	109.1	108.1	123.6	127.7	138.1	670.5	585.8	114.5%
	内道外客	1.2	3.5	6.5	8.8	6.8	6.8	33.6	16.1	208.7%
	内道内客	62.7	105.6	101.6	114.8	120.9	131.3	636.9	569.7	111.8%
	内日帰客	62.2	107.4	106.1	119.5	120.9	133.0	649.1	578.9	112.1%
	内宿泊客	1.7	1.7	2.0	4.1	6.8	5.1	21.4	6.9	310.1%
	宿泊客延数	2.1	4.7	4.8	6.5	9.7	7.3	35.1	31.0	113.2%
石狩市	入込総数	144.0	319.5	191.6	274.8	478.1	253.5	1,661.5	1,393.1	119.3%
	内道外客	1.4	3.2	1.9	2.7	4.8	2.5	16.5	13.9	118.7%
	内道内客	142.6	316.3	189.7	272.1	473.3	251.0	1,645.0	1,379.2	119.3%
	内日帰客	141.4	315.6	186.4	267.8	473.0	249.2	1,633.4	1,364.7	119.7%
	内宿泊客	2.6	3.9	5.2	7.0	5.1	4.3	28.1	28.4	98.9%
	宿泊客延数	2.6	3.9	5.2	7.0	5.1	4.3	28.1	28.4	98.9%
当別町	入込総数	170.8	226.4	202.5	157.3	171.4	139.1	1,067.5	674.2	158.3%
	内道外客	0.1	0.4	0.7	4.0	3.3	4.1	12.6	7.9	159.5%
	内道内客	170.7	226.0	201.8	153.3	168.1	135.0	1,054.9	666.3	158.3%
	内日帰客	170.2	225.2	200.4	153.3	166.6	136.4	1,052.1	662.2	158.9%
	内宿泊客	0.6	1.2	2.1	4.0	4.8	2.7	15.4	12.0	128.3%
	宿泊客延数	0.6	1.2	2.1	4.0	4.8	2.7	15.4	15.1	102.0%
新篠津村	入込総数	10.4	12.1	13.6	18.7	20.1	15.2	90.1	61.4	146.7%
	内道外客	0.0	0.0	0.1	0.0	0.0	0.1	0.2	0.2	100.0%
	内道内客	10.4	12.1	13.5	18.7	20.1	15.1	89.9	61.2	146.9%
	内日帰客	9.7	11.4	12.7	17.4	18.3	13.9	83.4	57.7	144.5%
	内宿泊客	0.7	0.7	0.9	1.3	1.8	1.3	6.7	3.7	181.1%
	宿泊客延数	0.7	0.7	0.9	1.3	1.8	1.3	6.7	3.7	181.1%
計	入込総数	1,573.3	2,119.0	2,032.4	2,711.2	2,926.3	2,537.5	13,899.7	8,583.7	161.9%
	内道外客	201.1	242.3	288.4	393.3	398.8	300.7	1,824.6	1,197.8	152.3%
	内道内客	1,372.2	1,876.7	1,744.0	2,317.9	2,527.5	2,236.8	12,075.1	7,385.9	163.5%
	内日帰客	1,220.2	1,688.6	1,542.9	2,075.0	2,344.3	1,972.8	10,843.8	6,896.0	157.2%
	内宿泊客	353.1	430.4	489.5	636.2	582.0	564.7	3,055.9	1,687.7	181.1%
	宿泊客延数	882.0	1,142.3	1,053.2	1,172.1	1,267.7	1,157.5	6,674.8	2,537.3	263.1%

石狩南部	入込総数	1,248.1	1,561.0	1,624.7	2,260.4	2,256.7	2,129.7	11,080.6	6,455.0	171.7%
	内道外客	199.6	238.7	285.7	386.6	390.7	294.0	1,795.3	1,175.8	152.7%
	内道内客	1,048.5	1,322.3	1,339.0	1,873.8	1,866.0	1,835.7	9,285.3	5,279.2	175.9%
	内日帰客	898.9	1,136.4	1,143.4	1,636.5	1,686.4	1,573.3	8,074.9	4,811.4	167.8%
	内宿泊客	349.2	424.6	481.3	623.9	570.3	556.4	3,005.7	1,643.6	182.9%
	宿泊客延数	878.1	1,136.5	1,045.0	1,159.8	1,256.0	1,149.2	6,624.6	2,490.1	266.0%
石狩北部	入込総数	325.2	558.0	407.7	450.8	669.6	407.8	2,819.1	2,128.7	132.4%
	内道外客	1.5	3.6	2.7	6.7	8.1	6.7	29.3	22.0	133.2%
	内道内客	323.7	554.4	405.0	444.1	661.5	401.1	2,789.8	2,106.7	132.4%
	内日帰客	321.3	552.2	399.5	438.5	657.9	399.5	2,768.9	2,084.6	132.8%
	内宿泊客	3.9	5.8	8.2	12.3	11.7	8.3	50.2	44.1	113.8%
	宿泊客延数	3.9	5.8	8.2	12.3	11.7	8.3	50.2	47.2	106.4%

令和4年度（2022年度）上期 石狩管内観光入込客数の増減要因等について

【管内市町村観光入込客数の増減要因】

令和4年度（2022年度）上期における石狩管内観光入込客数（延べ人数）は、1,390万人で、前年度に比べ531万6千人（61.9%）増加した。

- *札幌市 入込客数は686万4千人で、前年度に比べ334万人（94.8%）増加した。
前年度に発令されていた緊急事態宣言やまん延防止等重点措置等の外出自粛要請がなく、国内の旅行需要が回復したことに加え、北海道の「どうみん割」、札幌市の「サッポロ割」や「#さっぽろいきたいキャンペーン」等の効果により、全ての月で増加となった。
- *江別市 入込客数は107万7千人で、前年度に比べ34万2千人（46.5%）増加した。
新型コロナウイルス感染症の拡大による国や道からの不要不急の外出自粛要請が緩和されたため、観光入込客数は増加した。
- *千歳市 入込客数は109万1千人で、前年度に比べ32万7千人（42.9%）増加した。
新型コロナウイルス感染症による影響が和らぎ、人流が活発化したほか、中止していた市内イベントの再開等により前年度比で増加する結果となった。
また、北海道の「どうみん割」、千歳市の「ちとせ割」等の宿泊助成事業による効果が大きく働いたものと推察する。
- *恵庭市 入込客数は137万8千人で、前年度に比べ53万2千人（62.8%）増加した。
6月～7月にかけて、ガーデンフェスタ北海道2022が市内で開催されたことにより、道内外からの観光客が増加し、入込総数は前年度比62.8%増となった。
- *北広島市 入込客数は67万1千人で、前年度に比べ8万5千人（14.5%）増加した。
新型コロナウイルス感染症に対する規制が緩和されたことにより、前年度上期より増加している。
- *石狩市 入込客数は166万2千人で、前年度に比べ26万8千人（19.3%）増加した。
前年度中止していたイベントを開催したことに加え、外出自粛要請等が無かったため、人流が活発になり観光客が増えたことによって、前年度比19.3%増となった。
- *当別町 入込客数は106万8千人で、前年度に比べ39万3千人（58.3%）増加した。
コロナ禍における外出自粛要請の緩和から、人流の増加が主な要因であると推測される。また中止されたイベントの再開も入込増加の要因である。
- *新篠津村 入込客数は9万人で、前年度に比べ2万9千人（46.7%）増加した。
全体として前年度を上回る結果となり、コロナ禍前（R1上期）の約8割の水準であった。増加の主な要因については、外出自粛要請等がなかったことや、各種の観光需要喚起策により、旅行意欲が高まったことによるものと推測する。

(別記第4-3号様式(北海道用))

訪日外国人宿泊客数

(人)

【令和4年度】

【対象宿泊施設 431 軒中、 回答施設 210 軒】

市町村名： 石狩振興局計

5

月別	人数	中国	韓国	台湾	香港	シンガポール	マレーシア	タイ	インド	インドネシア	フィリピン	ベトナム	ロシア	イギリス	フランス	ドイツ	アメリカ	カナダ	オーストラリア	その他	計
4月	宿泊客数	178	84	29	11	7	8	28	17	4	127	6	5	16	4	12	94	12	18	245	905
	宿泊客延数	419	126	54	61	24	19	49	32	15	145	15	6	39	10	26	243	27	39	329	1,678
5月	宿泊客数	167	55	39	15	29	11	13	25	2	27	16	4	15	25	18	137	11	27	310	946
	宿泊客延数	377	79	61	47	58	25	36	52	3	41	413	6	39	49	25	383	28	65	491	2,278
6月	宿泊客数	163	65	21	16	47	29	22	10	3	7	10	6	32	16	16	269	10	16	442	1,200
	宿泊客延数	490	184	49	127	94	58	35	39	14	13	203	15	87	69	43	728	42	41	751	3,082
7月	宿泊客数	222	738	55	24	84	8	52	10	19	10	27	9	33	26	30	296	11	18	473	2,145
	宿泊客延数	546	1,127	96	83	205	189	126	37	23	29	51	25	101	72	91	774	41	48	938	4,602
8月	宿泊客数	343	1,148	106	94	58	14	84	20	10	73	27	15	64	34	37	372	22	49	619	3,189
	宿泊客延数	801	1,679	209	395	118	86	133	79	84	161	61	45	236	94	101	1,134	82	103	934	6,535
9月	宿泊客数	298	185	111	88	112	27	127	23	79	106	70	8	64	52	56	1,164	30	73	707	3,380
	宿泊客延数	736	359	233	356	278	124	193	63	184	220	154	26	151	106	129	2,597	103	175	1,097	7,284
10月	宿泊客数	0	0	0	0	0	0	0	0	0	0	0	0	0	0	0	0	0	0	0	0
	宿泊客延数	0	0	0	0	0	0	0	0	0	0	0	0	0	0	0	0	0	0	0	0
11月	宿泊客数	0	0	0	0	0	0	0	0	0	0	0	0	0	0	0	0	0	0	0	0
	宿泊客延数	0	0	0	0	0	0	0	0	0	0	0	0	0	0	0	0	0	0	0	0
12月	宿泊客数	0	0	0	0	0	0	0	0	0	0	0	0	0	0	0	0	0	0	0	0
	宿泊客延数	0	0	0	0	0	0	0	0	0	0	0	0	0	0	0	0	0	0	0	0
1月	宿泊客数	0	0	0	0	0	0	0	0	0	0	0	0	0	0	0	0	0	0	0	0
	宿泊客延数	0	0	0	0	0	0	0	0	0	0	0	0	0	0	0	0	0	0	0	0
2月	宿泊客数	0	0	0	0	0	0	0	0	0	0	0	0	0	0	0	0	0	0	0	0
	宿泊客延数	0	0	0	0	0	0	0	0	0	0	0	0	0	0	0	0	0	0	0	0
3月	宿泊客数	0	0	0	0	0	0	0	0	0	0	0	0	0	0	0	0	0	0	0	0
	宿泊客延数	0	0	0	0	0	0	0	0	0	0	0	0	0	0	0	0	0	0	0	0
計	宿泊客数	1,371	2,275	361	248	337	97	326	105	117	350	156	47	224	157	169	2,332	96	201	2,796	11,765
	宿泊客延数	3,369	3,554	702	1,069	777	501	572	302	323	609	897	123	653	400	415	5,859	323	471	4,540	25,459
前年度	宿泊客数	619	255	161	58	42	20	100	106	83	95	184	28	249	256	60	903	312	67	3,813	7,411
	宿泊客延数	1,475	536	272	86	181	38	197	229	152	231	919	70	951	441	192	1,684	729	188	5,293	13,864
対前年比	宿泊客数	221.5%	892.2%	224.2%	427.6%	802.4%	485.0%	326.0%	99.1%	141.0%	368.4%	84.8%	167.9%	90.0%	61.3%	281.7%	258.3%	30.8%	300.0%	73.3%	158.8%
	宿泊客延数	228.4%	663.1%	258.1%	1243.0%	429.3%	1318.4%	290.4%	131.9%	212.5%	263.6%	97.6%	175.7%	68.7%	90.7%	216.1%	347.9%	44.3%	250.5%	85.8%	183.6%

※前年度については、通年報告時の上期の最終数値を記載。