

# 令和4年度(2022年度) 石狩管内観光入込客数調査報告書

## ≪観光入込客数調査関係≫

- 1 令和4年度(2022年度)石狩管内観光入込客数の概要について . . . 1～2
- 2 令和4年度(2022年度)観光入込客数調査集計表 . . . 3
- 3 令和4年度(2022年度)観光入込客数増減要因 . . . 4

## ≪訪日外国人宿泊客数調査関係≫

- 1 訪日外国人宿泊客数(国別/月別) . . . 5
- 2 訪日外国人宿泊客数の推移(市町村別/国別)(H26年度～R4年度) . . . 6

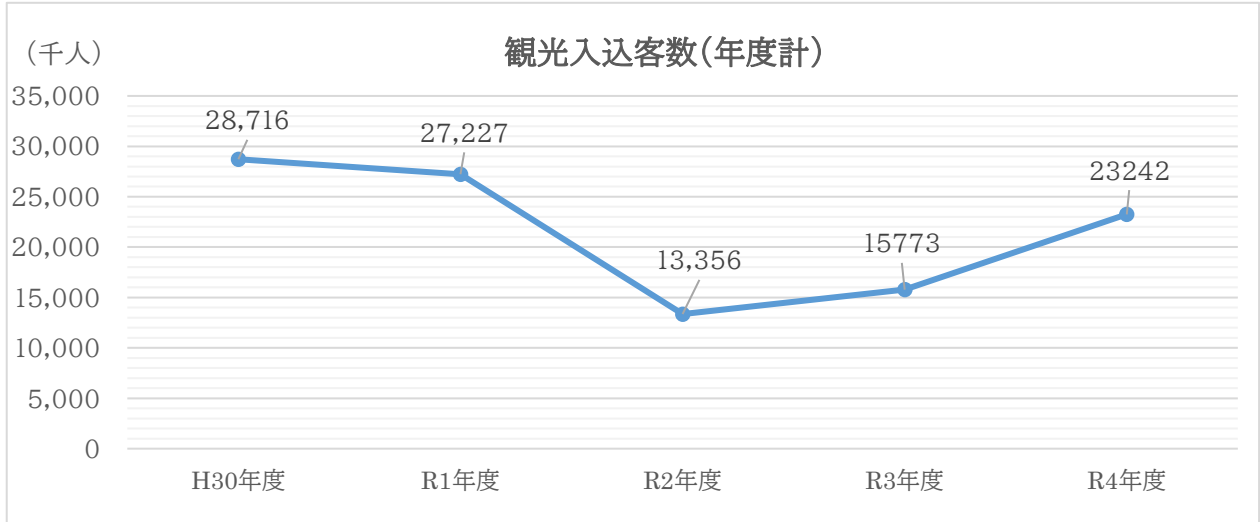
令和5年(2023年)8月

北海道石狩振興局産業振興部商工労働観光課

# 令和4年度(2022年度) 石狩管内観光入込客数の概要について

## 1 観光入込客数

令和4年度(2022年度)の石狩管内における観光入込客数は、2,324万2千人で、前年度に比べ746万8千人(47.3%)増加しました。



観光入込客数(H30～R4年度)

(千人)

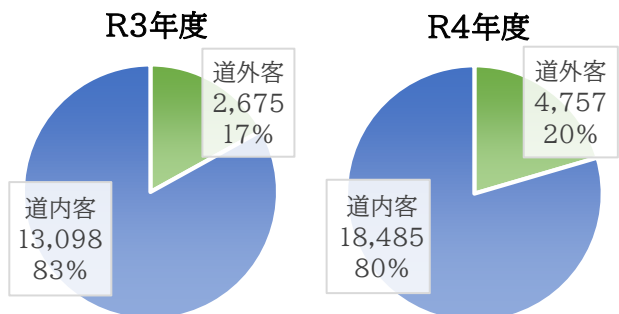
	H30年度	R1年度	R2年度	R3年度	R4年度	前年度増減	R4年度／R3年度比
総数	28,716	27,227	13,356	15,773	23,242	7,468	147.3%
道外客	8,143	7,940	2,190	2,675	4,757	2,081	177.8%
道内客	20,573	19,286	11,166	13,098	18,485	5,387	141.1%
日帰客	20,098	18,120	10,411	11,726	16,401	4,675	139.9%
宿泊客	8,619	9,107	2,945	4,047	6,841	2,794	169.0%

※各客数は千人未満を四捨五入しているため、総数と内訳が一致していない場合がある。

※上記表中の「前年度比」欄について、前年度の入込客数を100%として算出している。

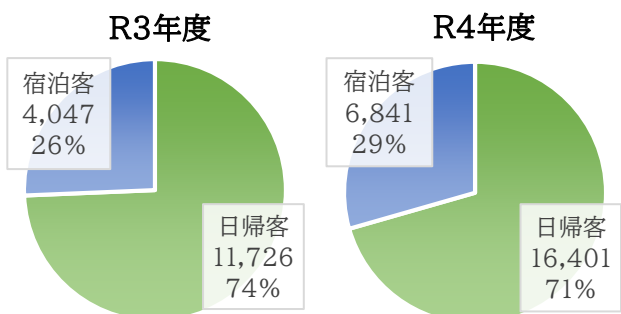
### 【道外客、道内客】

観光入込客数のうち、道外客は475万7千人で、前年度に比べ208万1千人(77.8%)の増加、道内客は、1,848万5千人で、前年度に比べ538万7千人(41.1%)増加するとともに、道外客の割合も増加しました。



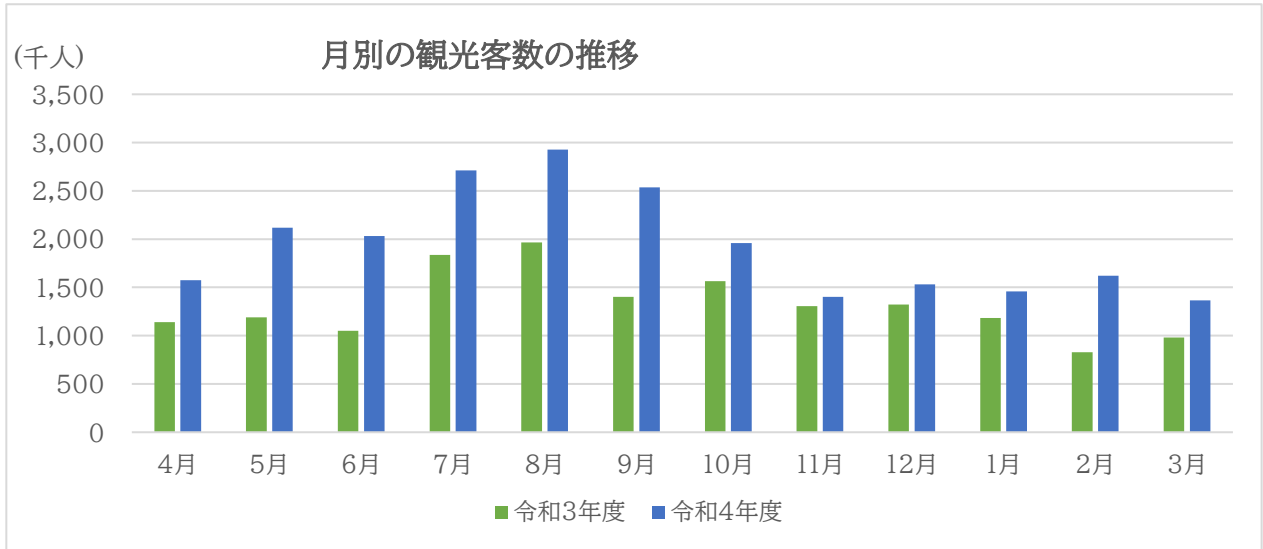
### 【日帰客、宿泊客】

観光入込客数のうち、日帰客は1,640万1千人で、前年度に比べ467万5千人(39.9%)の増加、宿泊客は684万1千人で、前年度に比べ279万4千人(69.0%)増加しました。



【月ごとの観光入込客数の推移】

月別の観光入込客数は、8月が最も多く292万6千人で、3月が最も少なく136万7千人でした。また、すべての月で前年度を上回りました。



月別観光入込客数

(千人)

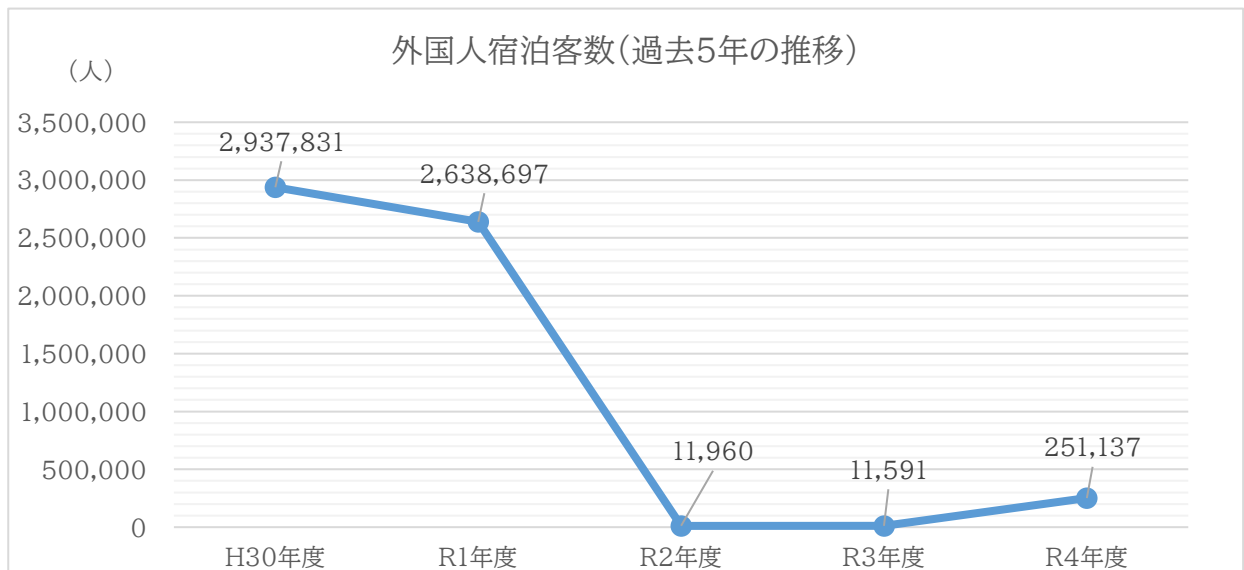
	4月	5月	6月	7月	8月	9月	
R4年度	1,573	2,119	2,032	2,711	2,926	2,538	
R3年度	1,139	1,190	1,050	1,837	1,965	1,402	
対前年度比	138.1%	178.1%	193.5%	147.6%	148.9%	181.0%	
	10月	11月	12月	1月	2月	3月	計
R4年度	1,960	1,402	1,533	1,459	1,622	1,367	23,242
R3年度	1,565	1,306	1,324	1,184	829	982	15,773
対前年度比	125.2%	107.3%	115.8%	123.2%	195.7%	139.2%	147.4%

※各客数は千人未満を四捨五入しているため、総数と内訳が一致していない場合がある。

※上記表中の「前年度比」欄について、前年度の入込客数を100%として算出している。

2 訪日外国人宿泊客数

令和4年度の訪日外国人宿泊客数は251,137人となり、前年度の11,591人から大幅に増加しました。



# 令和4年度観光入込客数調査集計表

## 石狩振興局

(単位：千人)

市町村名	区分	4月	5月	6月	7月	8月	9月	10月	11月	12月	1月	2月	3月	R4上期計	R4下期計	R4年度計	R3上期計	R3下期計	R3年度計	前年度増減	上期比	下期比	前年度比
札幌市	入込総数	817.0	886.0	963.0	1,373.0	1,451.0	1,374.0	953.0	873.1	1,191.9	1,089.2	1,203.8	932.5	6,864.0	6,243.5	13,107.5	3,524.0	4,369.0	7,893.0	5,214.5	194.8%	142.9%	166.1%
	内道外客	151.0	164.0	208.0	252.0	254.0	179.0	388.0	342.1	564.9	442.2	528.8	335.5	1,208.0	2,601.5	3,809.5	838.0	1,217.0	2,055.0	1,754.5	144.2%	213.8%	185.4%
	内道内客	666.0	722.0	755.0	1,121.0	1,197.0	1,195.0	565.0	531.0	627.0	647.0	675.0	597.0	5,656.0	3,642.0	9,298.0	2,686.0	3,152.0	5,838.0	3,460.0	210.6%	115.5%	159.3%
	内日帰客	485.0	484.0	507.0	785.0	923.0	854.0	396.0	373.0	478.0	460.0	535.0	436.0	4,038.0	2,678.0	6,716.0	1,981.0	2,142.0	4,123.0	2,593.0	203.8%	125.0%	162.9%
	内宿泊客	332.0	402.0	456.0	588.0	528.0	520.0	557.0	500.1	713.9	629.2	668.8	496.5	2,826.0	3,565.5	6,391.5	1,543.0	2,227.0	3,770.0	2,621.5	183.1%	160.1%	169.5%
	宿泊客延数	856.6	1,106.1	1,011.0	1,112.5	1,200.2	1,104.8	1,048.1	1,007.7	1,160.7	1,073.1	1,153.0	1,153.3	6,391.2	6,595.9	12,987.1	2,338.6	3,971.1	6,309.7	6,677.4	273.3%	166.1%	205.8%
江別市	入込総数	110.0	172.6	159.3	207.1	227.3	201.1	145.8	92.3	69.0	61.6	61.1	77.9	1,077.4	507.6	1,585.0	735.3	481.7	1,217.0	368.0	146.5%	105.4%	130.2%
	内道外客	1.9	4.7	3.1	16.0	27.5	14.8	12.8	10.6	8.8	0.7	0.9	1.3	68.0	35.1	103.1	14.9	41.8	56.7	46.4	456.4%	84.0%	181.8%
	内道内客	108.1	167.9	156.2	191.1	199.8	186.3	133.0	81.7	60.2	60.9	60.2	76.6	1,009.4	472.5	1,481.9	720.4	439.9	1,160.3	321.6	140.1%	107.4%	127.7%
	内日帰客	108.9	171.3	157.9	205.2	225.4	199.4	144.1	90.8	67.5	60.1	59.5	76.4	1,068.1	498.3	1,566.4	727.6	473.9	1,201.5	364.9	146.8%	105.2%	130.4%
	内宿泊客	1.1	1.3	1.4	1.9	1.9	1.7	1.7	1.5	1.5	1.5	1.5	1.5	9.3	9.3	18.6	7.7	7.8	15.5	3.1	120.8%	119.2%	120.0%
	宿泊客延数	1.2	1.4	1.5	1.9	2.0	1.8	1.7	1.5	1.5	1.5	1.6	1.5	9.8	9.3	19.1	8.1	8.0	16.1	3.0	121.0%	116.3%	118.6%
千歳市	入込総数	120.1	161.0	154.4	232.1	212.2	210.7	172.8	131.0	70.3	80.9	124.4	75.9	1,090.5	655.3	1,745.8	763.3	485.4	1,248.7	497.1	142.9%	135.0%	139.8%
	内道外客	33.6	45.8	45.1	60.4	64.9	60.7	57.2	47.3	24.4	27.3	34.9	26.8	310.5	217.9	528.4	211.3	156.4	367.7	160.7	146.9%	139.3%	143.7%
	内道内客	86.5	115.2	109.3	171.7	147.3	150.0	115.6	83.7	45.9	53.6	89.5	49.1	780.0	437.4	1,217.4	552.0	329.0	881.0	336.4	141.3%	132.9%	138.2%
	内日帰客	105.9	141.7	132.6	202.6	178.8	181.4	149.0	113.9	50.4	61.3	104.0	54.7	943.0	533.3	1,476.3	678.4	396.7	1,075.1	401.2	139.0%	134.4%	137.3%
	内宿泊客	14.2	19.3	21.8	29.5	33.4	29.3	23.8	17.1	19.9	19.6	20.4	21.2	147.5	122.0	269.5	84.9	88.7	173.6	95.9	173.7%	137.5%	155.2%
	宿泊客延数	17.9	23.9	27.5	38.2	43.6	34.7	29.6	20.5	24.3	23.2	24.1	23.2	185.8	144.9	330.7	110.4	105.7	216.1	114.6	168.3%	137.1%	153.0%
恵庭市	入込総数	137.1	232.3	239.9	324.6	238.5	205.8	225.9	119.1	66.8	57.8	69.0	94.0	1,378.2	632.6	2,010.8	846.6	606.3	1,452.9	557.9	162.8%	104.3%	138.4%
	内道外客	11.9	20.7	23.0	49.4	37.5	32.7	22.1	10.9	6.6	5.9	6.4	8.8	175.2	60.7	235.9	95.5	51.7	147.2	88.7	183.5%	117.4%	160.3%
	内道内客	125.2	211.6	216.9	275.2	201.0	173.1	203.8	108.2	60.2	51.9	62.6	85.2	1,203.0	571.9	1,774.9	751.1	554.6	1,305.7	469.2	160.2%	103.1%	135.9%
	内日帰客	136.9	232.0	239.8	324.2	238.3	205.5	225.8	118.8	66.8	57.8	68.9	94.0	1,376.7	632.1	2,008.8	845.5	605.6	1,451.1	557.7	162.8%	104.4%	138.4%
	内宿泊客	0.2	0.3	0.1	0.4	0.2	0.3	0.1	0.3	0.0	0.0	0.1	0.0	1.5	0.5	2.0	1.1	0.7	1.8	0.2	136.4%	71.4%	111.1%
	宿泊客延数	0.3	0.4	0.2	0.7	0.5	0.6	0.2	0.5	0.0	0.1	0.1	0.0	2.7	0.9	3.6	2.0	1.1	3.1	0.5	135.0%	81.8%	116.1%
北広島市	入込総数	63.9	109.1	108.1	123.6	127.7	138.1	105.6	53.8	30.2	64.3	44.4	27.7	670.5	326.0	996.5	585.8	319.5	905.3	91.2	114.5%	102.0%	110.1%
	内道外客	1.2	3.5	6.5	8.8	6.8	6.8	4.7	1.0	1.7	0.4	0.7	0.5	33.6	9.0	42.6	16.1	4.9	21.0	21.6	208.7%	183.7%	202.9%
	内道内客	62.7	105.6	101.6	114.8	120.9	131.3	100.9	52.8	28.5	63.9	43.7	27.2	636.9	317.0	953.9	569.7	314.6	884.3	69.6	111.8%	100.8%	107.9%
	内日帰客	62.2	107.4	106.1	119.5	120.9	133.0	102.3	52.0	28.0	62.9	42.6	25.9	649.1	313.7	962.8	578.9	311.4	890.3	72.5	112.1%	100.7%	108.1%
	内宿泊客	1.7	1.7	2.0	4.1	6.8	5.1	3.3	1.8	2.2	1.4	1.8	1.8	21.4	12.3	33.7	6.9	8.1	15.0	18.7	310.1%	151.9%	224.7%
	宿泊客延数	2.1	4.7	4.8	6.5	9.7	7.3	5.8	4.2	6.0	3.8	4.7	4.3	35.1	28.8	63.9	31.0	28.9	59.9	4.0	113.2%	99.7%	106.7%
石狩市	入込総数	144.0	319.5	191.6	274.8	478.1	253.5	142.2	47.6	40.4	29.3	26.5	44.3	1,661.5	330.3	1,991.8	1,393.1	510.7	1,903.8	88.0	119.3%	64.7%	104.6%
	内道外客	1.4	3.2	1.9	2.7	4.8	2.5	1.4	0.5	0.4	0.3	0.3	0.4	16.5	3.3	19.8	13.9	5.0	18.9	0.9	118.7%	66.0%	104.8%
	内道内客	142.6	316.3	189.7	272.1	473.3	251.0	140.8	47.1	40.0	29.0	26.2	43.9	1,645.0	327.0	1,972.0	1,379.2	505.7	1,884.9	87.1	119.3%	64.7%	104.6%
	内日帰客	141.4	315.6	186.4	267.8	473.0	249.2	127.1	35.2	28.9	18.3	18.3	36.1	1,633.4	263.9	1,897.3	1,364.7	491.5	1,856.2	41.1	119.7%	53.7%	102.2%
	内宿泊客	2.6	3.9	5.2	7.0	5.1	4.3	15.1	12.4	11.5	11.0	8.2	8.2	28.1	66.4	94.5	28.4	19.2	47.6	46.9	98.9%	345.8%	198.5%
	宿泊客延数	2.6	3.9	5.2	7.0	5.1	4.3	15.1	12.4	11.5	11.0	8.2	8.2	28.1	66.4	94.5	28.4	19.2	47.6	46.9	98.9%	345.8%	198.5%
当別町	入込総数	170.8	226.4	202.5	157.3	171.4	139.1	201.6	73.5	55.6	57.9	71.7	97.6	1,067.5	557.9	1,625.4	674.2	358.7	1,032.9	592.5	158.3%	155.5%	157.4%
	内道外客	0.1	0.4	0.7	4.0	3.3	4.1	2.8	1.2	0.0	0.0	0.0	0.0	12.6	4.0	16.6	7.9	0.5	8.4	8.2	159.5%	800.0%	197.6%
	内道内客	170.7	226.0	201.8	153.3	168.1	135.0	198.8	72.3	55.6	57.9	71.7	97.6	1,054.9	553.9	1,608.8	666.3	358.2	1,024.5	584.3	158.3%	154.6%	157.0%
	内日帰客	170.2	225.2	200.4	153.3	166.6	136.4	200.3	72.9	55.1	57.5	71.3	97.1	1,052.1	554.2	1,606.3	662.2	354.7	1,016.9	589.4	158.9%	156.2%	158.0%
	内宿泊客	0.6	1.2	2.1	4.0	4.8	2.7	1.3	0.6	0.5	0.4	0.4	0.5	15.4	3.7	19.1	12.0	4.0	16.0	3.1	128.3%	92.5%	119.4%
	宿泊客延数	0.6	1.2	2.1	4.0	4.8	2.7	1.3	0.6	0.5	0.4	0.4	0.5	15.4	3.7	19.1	15.1	10.7	25.8	-6.7	102.0%	34.6%	74.0%
新篠津村	入込総数	10.4	12.1	13.6	18.7	20.1	15.2	13.0	11.2	8.4	17.7	21.3	17.0	90.1	88.6	178.7	61.4	58.1	119.5	59.2	146.7%	152.5%	149.5%
	内道外客	0.0	0.0	0.1	0.0	0.0	0.1	0.1	0.1	0.0	0.0	0.0	0.1	0.2	0.3	0.5	0.2	0.0	0.2	0.3	100.0%	-	250.0%
	内道内客	10.4	12.1	13.5	18.7	20.1	15.1	12.9	11.1	8.4	17.7	21.3	16.9	89.9	88.3	178.2	61.2	58.1	119.3	58.9	146.9%	152.0%	149.4%
	内日帰客	9.7	11.4	12.7	17.4	18.3	13.9	11.9	10.3	7.6	17.0	20.6	16.2	83.4	83.6	167.0	57.7	54.5	112.2	54.8	144.5%	153.4%	148.8%
	内宿泊客	0.7	0.7	0.9	1.3	1.8	1.3	1.1	0.9	0.8	0.7	0.7	0.8	6.7	5.0	11.7	3.7	3.6	7.3	4.4	181.1%	138.9%	160.3%
	宿泊客延数	0.7	0.7	0.9	1.3	1.8	1.3	1.1	0.9	0.8	0.7	0.7	0.8	6.7	5.0	11.7	3.7	3.6	7.3	4.4	181.1%	138.9%	160.3%
計	入込総数	1,573.3	2,119.0	2,032.4</																			

## 令和4年度（2022年度） 石狩管内観光入込客数の増減要因等について

令和4年度（2022年度）における石狩管内の観光入込客数は、2,324万2千人で、前年度に比べ746万8千人（47.3%）増加した。

市町村名	観光入込客数の概要及び増減要因等
札幌市	<p>入込客数は1,310万8千人で、前年度に比べ521万5千人（66.1%）増加した。</p> <p>上期は、令和3年度まで発令されていたまん延防止等重点措置などの外出自粛要請がなく、国内の旅行需要が回復したことに加え、北海道の「どうみん割」、札幌市の「サッポロ割」や「#さっぽろいきたいキャンペーン」などの効果により、全ての月で増加となった。</p> <p>下期は、10月から海外個人旅行客の入国が緩和され、外国人旅行客が前年度よりも増加した。また、札幌市の「サッポロ割」や北海道の「HOKKAIDO LOVE! 割」といった需要喚起策による国内旅行需要の回復、さらには、3年ぶりにミュンヘン・クリスマス市や雪まつりといった大型イベントがリアル開催されたことに加え、12月から1月にかけて首都圏を中心に展開した「行かなきゃ!札幌」プロモーションなどの効果もあり、全ての月で増加となった。</p>
江別市	<p>入込客数は158万5千人で、前年度に比べ36万8千人（30.2%）増加した。</p> <p>上期・下期とも、新型コロナウイルス感染症の拡大による国や道からの不要不急の外出自粛の要請が緩和されたため、観光入込客数は増加した。</p>
千歳市	<p>入込客数は174万6千人で、前年度に比べ49万7千人（39.8%）増加した。</p> <p>全体として、新型コロナウイルス感染症による影響が和らぎ、人流が活発化してきているものと推察される。</p> <p>上期は、中止していた市内イベントの再開等により、前年度比で増加する結果となった。</p> <p>下期は、マイクロバスや大型バスを利用した団体客が戻り始めたこと等により、前年度比で増加する結果となった。</p>
恵庭市	<p>入込客数は201万1千人で、前年度に比べ55万8千人（38.4%）増加した。</p> <p>上期は、6月～7月にかけて、ガーデンフェスタ北海道2022が市内で開催されたことにより、道内外からの観光客が増加し、入込総数は前年度比62.8%増となった。</p> <p>コロナ禍における近場観光の高まりやガーデンフェスタ北海道2022開催による知名度向上により、下期においても前年と比べて入込客数は増加傾向にあり、下期全体では前年度比4%増となったことで年間入込客数が初めて200万人を超えた。</p>
北広島市	<p>入込客数は99万7千人で、前年度に比べ9万1千人（10.1%）増加した。</p> <p>上期は、新型コロナウイルス感染症に対する規制が緩和されたことにより、昨年度上期より増加している。</p> <p>下期については、降雪量が比較的少なかったため、冬季のゴルフ場の入込客数が前年よりやや増加している。</p>
石狩市	<p>入込客数は199万2千人で、前年度に比べ8万8千人（4.6%）増加した。</p> <p>上期の前年比19%増の主な要因については、前年度中止していた石狩三大秋祭りやライジンググサンロックフェスティバルの開催に起因するところが大きい。</p> <p>下期については、新型コロナウイルスの規制緩和等により、番屋の湯や道の駅など本市の中核となる観光施設の入込は増加したが、浜益温泉の休館などにより前年度と概ね同水準となっている。</p>
当別町	<p>入込客数は162万5千人で、前年度に比べ59万3千人（57.4%）増加した。</p> <p>上期は、前年度に比べ、感染対策を十分に行った中で定例のイベントが実施されたことが増加要因と言える。</p> <p>下期の入込総数について、前年度と比べ、行動制限や自粛が落ち着いたことが増加要因であると言える。</p>
新篠津村	<p>入込客数は17万9千人で、前年度に比べ6万人（49.5%）増加した。</p> <p>上期全体として昨年を上回る結果となり、コロナ禍前（R1上期）の約8割の水準であった。増加の要因として、外出自粛要請等がなかったことや、各種の観光需要喚起策による旅行意欲の高まりであると推測する。</p> <p>下期は、上期と同様に、全体として昨年を上回る結果となった。増加の要因として、更なるコロナ対策の緩和による観光者数の増加やわかさぎ釣りの客数（1～3月）、海外からの観光客増加が大きいと推測する。</p>

## 訪日外国人宿泊客数

【令和4年度】

[対象宿泊施設

424 軒中、

回答施設

170 軒]

市町村名：

石狩振興局計

月別	人数	中国	韓国	台湾	香港	シンガポール	マレーシア	タイ	インド	インドネシア	フィリピン	ベトナム	ロシア	イギリス	フランス	ドイツ	アメリカ	カナダ	オーストラリア	その他	計
4月	宿泊客数	178	84	29	11	7	8	28	17	4	127	6	5	16	4	12	94	12	18	245	905
	宿泊客延数	419	126	54	61	24	19	49	32	15	145	15	6	39	10	26	243	27	39	329	1,678
5月	宿泊客数	167	55	39	15	29	11	13	25	2	27	16	4	15	25	18	137	11	27	310	946
	宿泊客延数	377	79	61	47	58	25	36	52	3	41	413	6	39	49	25	383	28	65	491	2,278
6月	宿泊客数	163	65	21	16	47	29	22	10	3	7	10	6	32	16	16	269	10	16	442	1,200
	宿泊客延数	490	184	49	127	94	58	35	39	14	13	203	15	87	69	43	728	42	41	751	3,082
7月	宿泊客数	222	738	55	24	84	8	52	10	19	10	27	9	33	26	30	296	11	18	473	2,145
	宿泊客延数	546	1,127	96	83	205	189	126	37	23	29	51	25	101	72	91	774	41	48	938	4,602
8月	宿泊客数	343	1,148	106	94	58	14	84	20	10	73	27	15	64	34	37	372	22	49	619	3,189
	宿泊客延数	801	1,679	209	395	118	86	133	79	84	161	61	45	236	94	101	1,134	82	103	934	6,535
9月	宿泊客数	298	185	111	88	112	27	127	23	79	106	70	8	64	52	56	1,164	30	73	707	3,380
	宿泊客延数	736	359	233	356	278	124	193	63	184	220	154	26	151	106	129	2,597	103	175	1,097	7,284
10月	宿泊客数	382	495	515	283	807	86	437	23	138	216	107	13	62	30	23	818	140	180	296	5,051
	宿泊客延数	727	1,166	1,257	910	1,377	182	828	69	312	484	220	40	162	70	80	1,917	296	400	710	11,207
11月	宿泊客数	701	3,139	1,586	1,084	1,331	215	409	29	131	148	176	14	119	55	39	1,008	94	203	507	10,988
	宿泊客延数	1,378	7,827	3,802	2,333	2,932	402	875	198	254	549	277	26	265	158	151	2,304	304	463	1,149	25,647
12月	宿泊客数	4,459	13,873	6,810	5,675	7,072	5,009	4,816	142	1,905	984	148	18	413	87	79	1,928	178	1,296	2,815	57,707
	宿泊客延数	10,194	31,612	13,747	13,750	15,594	9,916	9,043	461	4,169	2,851	282	31	1,031	203	244	4,591	416	2,825	5,681	126,641
1月	宿泊客数	3,951	17,853	9,878	5,298	2,581	3,218	4,399	103	1,070	608	208	19	400	123	105	2,591	346	2,158	2,836	57,745
	宿泊客延数	8,981	44,468	20,574	12,334	6,586	6,117	8,207	425	1,508	1,669	386	57	1,014	246	236	5,582	733	4,069	5,823	129,015
2月	宿泊客数	3,229	20,628	11,435	5,993	2,450	2,229	6,605	581	1,140	1,261	95	50	543	375	222	5,097	433	2,413	3,356	68,135
	宿泊客延数	6,129	45,105	21,341	14,017	5,617	4,715	11,980	1,185	2,621	4,067	191	81	1,194	666	519	10,277	799	4,508	7,124	142,136
3月	宿泊客数	2,079	9,576	8,695	3,258	1,706	1,315	5,948	66	723	568	91	41	317	119	130	2,105	301	1,003	1,705	39,746
	宿泊客延数	3,978	21,976	16,419	7,413	3,887	2,850	10,796	153	1,628	1,370	110	163	793	266	341	5,033	641	2,287	3,697	83,801
計	宿泊客数	16,172	67,839	39,280	21,839	16,284	12,169	22,940	1,049	5,224	4,135	981	202	2,078	946	767	15,879	1,588	7,454	14,311	251,137
	宿泊客延数	34,756	155,708	77,842	51,826	36,770	24,683	42,301	2,793	10,815	11,599	2,363	521	5,112	2,009	1,986	35,563	3,512	15,023	28,724	543,906
前年度	宿泊客数	2,260	510	337	108	85	99	189	159	158	209	266	65	291	283	96	1,732	347	109	4,288	11,591
	宿泊客延数	5,351	1,106	612	195	261	252	673	375	353	573	1,097	156	1,076	508	281	3,582	833	366	6,174	23,824
対前年比	宿泊客数	715.6%	13301.8%	11655.8%	20221.3%	19157.6%	12291.9%	12137.6%	659.7%	3306.3%	1978.5%	368.8%	310.8%	714.1%	334.3%	799.0%	916.8%	457.6%	6838.5%	333.7%	2166.7%
	宿泊客延数	649.5%	14078.5%	12719.3%	26577.4%	14088.1%	9794.8%	6285.4%	744.8%	3063.7%	2024.3%	215.4%	334.0%	475.1%	395.5%	706.8%	992.8%	421.6%	4104.6%	465.2%	2283.0%

## 訪日外国人宿泊客数の推移【令和4年度】

市町村別

(単位：人)

	H26年度	H27年度	H28年度	H29年度	H30年度	R1年度	R2年度	R3年度	R4年度	前年度増減	対前年度比
札幌市	1,415,680	1,917,602	2,093,732	2,571,989	2,718,811	2,423,236	11,187	11,464	205,558	194,094	1793.1%
江別市	0	0	0	25	180	185	0	0	0	0	-
千歳市	73,720	93,846	114,365	136,772	176,952	183,789	644	91	44,906	44,815	49347.3%
恵庭市	85	170	199	58	103	67	13	6	21	15	350.0%
北広島市	39,958	40,652	35,812	40,592	41,639	31,282	8	7	535	528	7642.9%
石狩市	0	0	0	0	7	33	108	23	86	63	373.9%
当別町	29	9	191	598	24	0	0	0	14	14	-
新篠津村	145	465	250	98	115	105	0	0	17	17	-
合計	1,529,617	2,052,744	2,244,549	2,750,132	2,937,831	2,638,697	11,960	11,591	251,137	239,546	2166.7%

国別

(単位：人)

		H26年度	H27年度	H28年度	H29年度	H30年度	R1年度	R2年度	R3年度	R4年度	構成比	対前年度比
アジア	中国	360,681	612,511	562,312	697,084	753,148	763,258	2,662	2,260	16,172	6.4%	715.6%
	韓国	183,590	284,462	413,900	585,068	649,427	370,926	536	510	67,839	27.0%	13301.8%
	台湾	433,112	471,402	460,461	550,998	520,197	492,363	559	337	39,280	15.6%	11655.8%
	香港	184,604	219,412	223,012	257,248	224,121	198,295	224	108	21,839	8.7%	20221.3%
	シンガポール	70,695	78,735	93,737	109,605	111,047	113,333	194	85	16,284	6.5%	19157.6%
	マレーシア	41,711	70,602	107,942	113,677	117,123	100,928	229	99	12,169	4.8%	12291.9%
	タイ	110,703	149,099	159,997	146,329	223,383	198,570	393	189	22,940	9.1%	12137.6%
	インド	1,515	1,526	1,918	2,950	3,602	3,909	167	159	1,049	0.4%	659.7%
	インドネシア	11,656	17,617	25,724	36,955	44,494	45,662	161	158	5,224	2.1%	3306.3%
	フィリピン	4,618	11,892	15,099	22,044	29,892	40,790	220	209	4,135	1.6%	1978.5%
	ベトナム	997	1,463	2,659	3,813	5,835	5,864	812	266	981	0.4%	368.8%
ヨーロッパ	ロシア	6,735	6,014	5,507	8,392	9,590	9,496	158	65	202	0.1%	310.8%
	イギリス	5,148	5,366	6,653	7,961	9,737	18,620	303	291	2,078	0.8%	714.1%
	フランス	2,803	2,923	3,101	3,727	5,156	6,493	306	283	946	0.4%	334.3%
	ドイツ	2,883	2,865	3,222	3,899	4,282	6,277	202	96	767	0.3%	799.0%
北米	アメリカ	34,246	39,351	53,013	62,384	69,830	73,758	2,004	1,732	15,879	6.3%	916.8%
	カナダ	5,019	6,455	8,026	8,870	10,326	12,794	157	347	1,588	0.6%	457.6%
オセアニア	オーストラリア	17,346	19,886	25,697	27,544	33,239	44,292	208	109	7,454	3.0%	6838.5%
その他		51,555	51,163	72,569	101,584	113,402	133,069	2,465	4,288	14,311	5.7%	333.7%
合計		1,529,617	2,052,744	2,244,549	2,750,132	2,937,831	2,638,697	11,960	11,591	251,137	100.0%	2166.7%