




報道発表資料の配信日時 2月10日(木) 15時00分

発表項目 (行事名)	令和3年度(2021年度)上期石狩管内観光入込客数調査結果について		
記者レクチャー のお知らせ	(実施日時)	発表者	
		発表場所	
概要	<p>令和3年度(2021年度)上期石狩管内観光入込客数及び訪日外国人宿泊客数に係る調査結果について、次のとおり取りまとめたので報告書を配布します。</p> <p style="text-align: center;">記</p> <p>1 調査期間 令和3年(2021年)4月～令和3年(2021年)9月</p> <p>2 報告書 別添「令和3年度(2021年度)上期石狩管内観光入込客数調査報告書」のとおり ※報告書については、当振興局ホームページに公表しております。 URL : https://www.ishikari.pref.hokkaido.lg.jp/ss/srk/irikomi.html</p> <div style="text-align: center;">  </div> <p style="text-align: right;">以上</p>		
参考			

報道(取材) に当たって のお願い			
他のクラブ との関係	同時配付	(場所)	
	同時レク		「道政記者クラブ」

担当 (連絡先)	石狩振興局産業振興部商工労働観光課(担当者:阿部、黒川) TEL ダイヤルイン 011-204-5830 011-231-4111 内線34-422
-------------	--

令和3年度(2021年度)上期 石狩管内観光入込客数調査報告書

《観光入込客数調査関係》

- 1 令和3年度(2021年度)上期石狩管内観光入込客数の概要 1～2
- 2 令和3年度(2021年度)上期観光入込客数調査集計表 3
- 3 令和3年度(2021年度)上期観光入込客数増減要因 4

《訪日外国人宿泊客数調査関係》

- 訪日外国人宿泊客数（国別/月別） 5

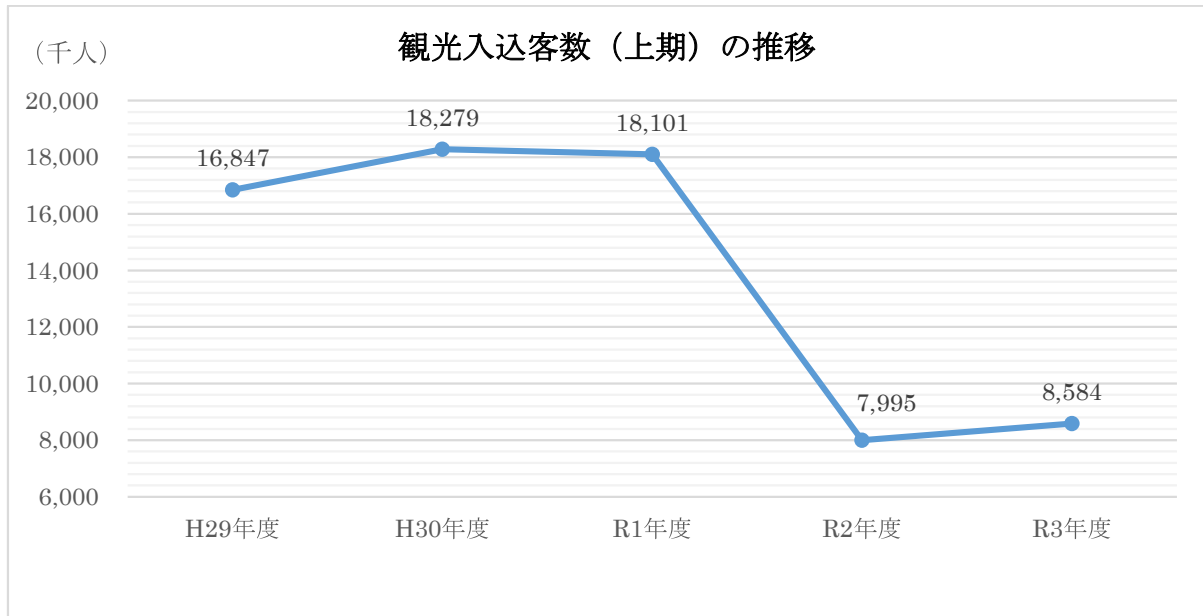
令和4年（2022年）2月

北海道石狩振興局産業振興部商工労働観光課

令和3年度(2021年度)上期 石狩管内観光入込客数の概要について

1 観光入込客数

令和3年度(2021年度)上期の石狩管内における観光入込客数は、858万4千人で、前年度同期に比べ58万9千人(7.4%)増加した。



観光入込客数(H29～R3年度上期)

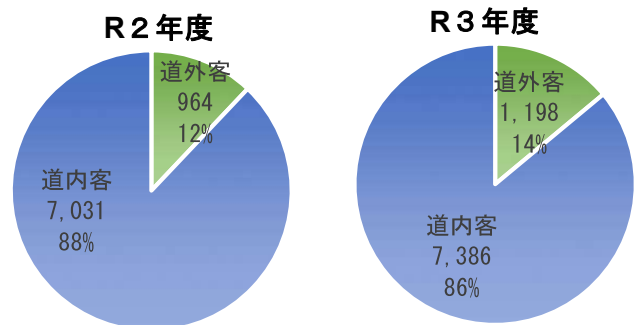
(千人)

	H29年度	H30年度	R1年度	R2年度	R3年度	前年度比
総数	16,847	18,279	18,101	7,995	8,584	7.4%
道外客	4,283	4,370	4,598	964	1,198	24.3%
道内客	12,565	13,909	13,503	7,031	7,386	5.0%
日帰客	12,384	13,813	12,706	6,621	6,896	4.1%
宿泊客	4,464	4,466	5,395	1,374	1,688	22.8%

※各客数は千人未満を四捨五入しているため、総数と内訳が一致していない場合がある。

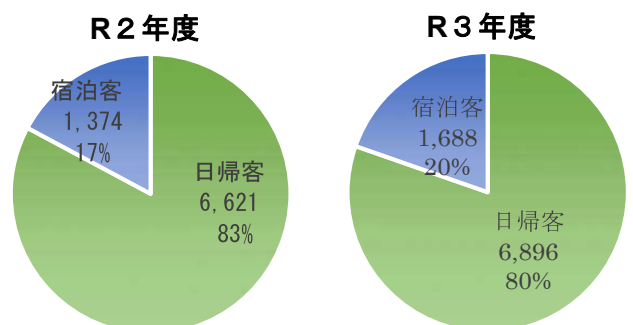
【道外客、道内客】

観光入込客数のうち、道外客は119万8千人で、前年度同期に比べ23万4千人(24.3%)の増加、道内客は738万6千人で、前年度同期に比べ35万5千人(5.0%)増加した。



【日帰客、宿泊客】

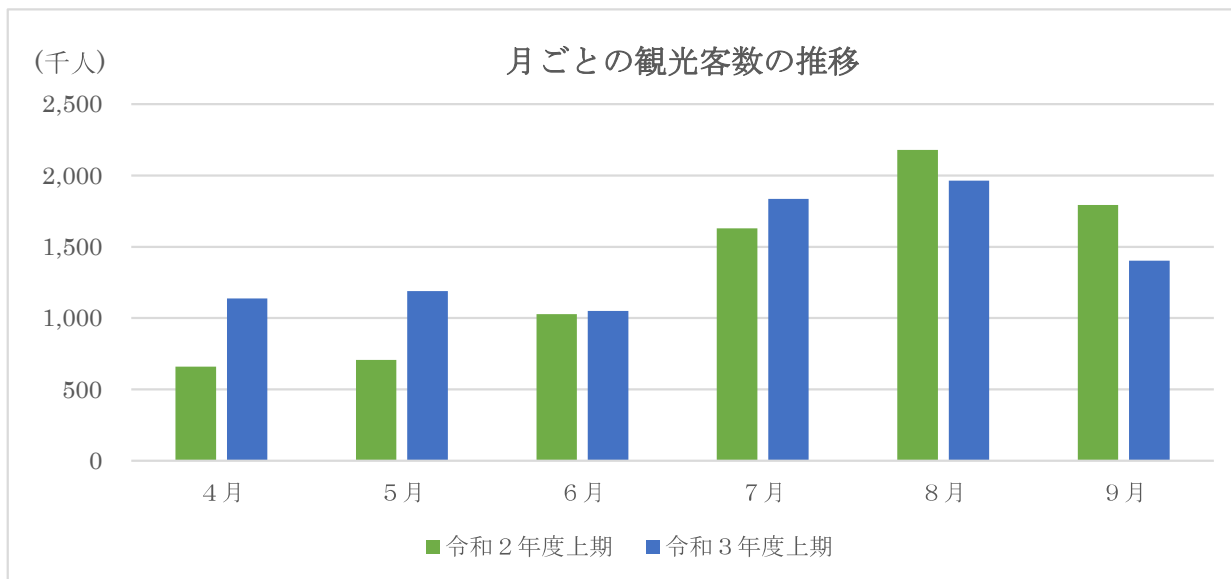
観光入込客数のうち、日帰客は689万6千人で、前年度同期に比べ27万5千人(4.1%)の増加、宿泊客は168万8千人で、前年度同期に比べ31万4千人(22.8%)増加しました。



【月ごとの観光入込客数の推移】

月別の観光入込客数は、8月が最も多く196万5千人でした。

4月から7月までは前年同期を上回ったものの、8月及び9月は前年度を下回りました。



月別観光入込客数

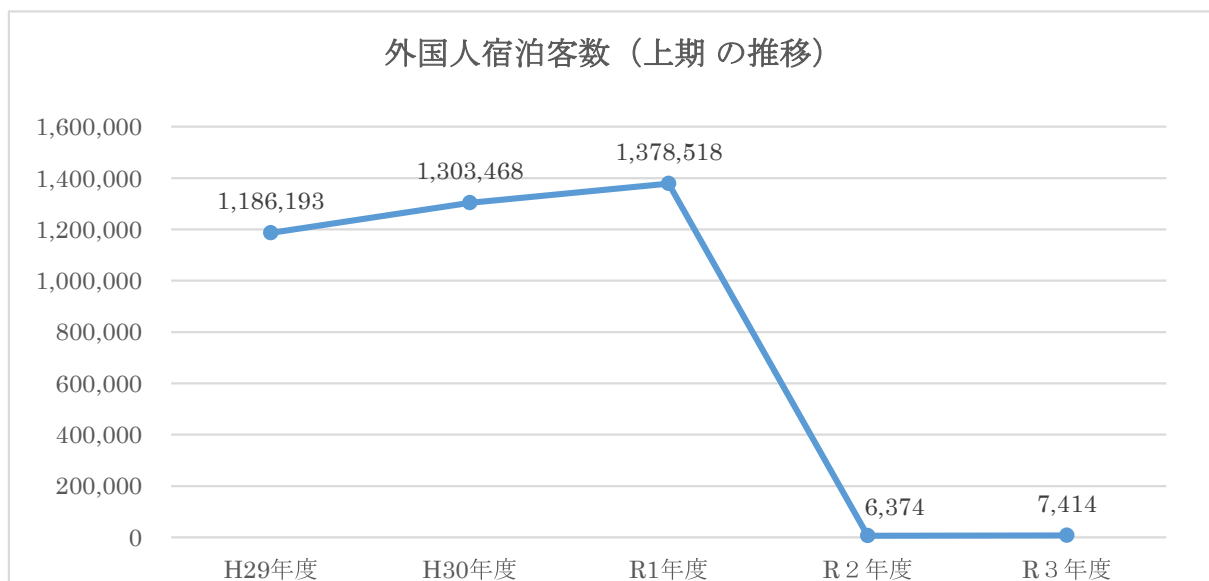
(千人)

	4月	5月	6月	7月	8月	9月	計
R3年度	1,139	1,190	1,050	1,837	1,965	1,402	8,584
R2年度	659	707	1,027	1,630	2,180	1,794	7,995
前年度比	72.9%	68.5%	2.3%	12.7%	▲9.8%	▲21.8%	7.4%

※各客数は千人未満を四捨五入しているため、総数と内訳が一致していない場合がある。

2 外国人宿泊客数

外国人宿泊客数は、7,414人で前年度同期に比べ1,040人(16.3%)増加しました。



令和3年度(2021年度)上期観光入込客数調査集計表

石狩振興局

(単位:千人)

市町村名	区分	4月	5月	6月	7月	8月	9月	上期計	前年度上期	前年比
札幌市	入込総数	570.0	387.0	361.0	774.0	803.0	629.0	3,524.0	3,000.0	117.5%
	内道外客	145.0	103.0	101.0	188.0	185.0	116.0	838.0	557.0	150.4%
	内道内客	425.0	284.0	260.0	586.0	618.0	513.0	2,686.0	2,443.0	109.9%
	内日帰客	320.0	196.0	179.0	422.0	490.0	374.0	1,981.0	1,780.0	111.3%
	内宿泊客	250.0	191.0	182.0	352.0	313.0	255.0	1,543.0	1,220.0	126.5%
	宿泊客延数	370.9	323.2	306.3	455.0	479.2	404.0	2,338.6	2,031.7	115.1%
江別市	入込総数	89.1	128.2	117.0	141.4	141.7	117.9	735.3	885.8	83.0%
	内道外客	1.7	2.4	1.3	3.6	3.6	2.3	14.9	35.9	41.5%
	内道内客	87.4	125.8	115.7	137.8	138.1	115.6	720.4	849.9	84.8%
	内日帰客	87.8	127.2	115.9	139.5	140.4	116.8	727.6	878.8	82.8%
	内宿泊客	1.3	1.0	1.1	1.9	1.3	1.1	7.7	7.0	110.0%
	宿泊客延数	1.3	1.0	1.2	2.1	1.3	1.2	8.1	7.1	114.1%
千歳市	入込総数	96.8	102.6	91.6	164.9	174.2	133.4	763.5	913.0	83.6%
	内道外客	26.8	28.0	24.5	44.7	48.6	38.6	211.2	241.6	87.4%
	内道内客	70.0	74.6	67.1	120.2	125.6	94.8	552.3	671.4	82.3%
	内日帰客	87.6	92.4	83.1	143.8	151.8	119.8	678.5	824.7	82.3%
	内宿泊客	9.2	10.2	8.5	21.1	22.4	13.6	85.0	88.3	96.3%
	宿泊客延数	11.6	12.5	10.4	29.9	31.2	14.8	110.4	108.3	101.9%
恵庭市	入込総数	108.0	147.1	122.6	154.0	164.2	150.6	846.5	774.1	109.4%
	内道外客	8.7	11.9	10.1	22.3	22.3	20.2	95.5	95.7	99.8%
	内道内客	99.3	135.2	112.5	131.7	141.9	130.4	751.0	678.4	110.7%
	内日帰客	107.9	146.9	122.5	153.6	164.1	150.4	845.4	773.0	109.4%
	内宿泊客	0.1	0.2	0.1	0.4	0.1	0.2	1.1	1.1	100.0%
	宿泊客延数	0.2	0.3	0.1	0.7	0.3	0.4	2.0	2.0	100.0%
北広島市	入込総数	67.4	92.7	98.0	110.1	108.4	109.2	585.8	542.4	108.0%
	内道外客	1.1	2.0	2.3	3.8	4.0	3.0	16.2	19.7	82.2%
	内道内客	66.3	90.7	95.7	106.3	104.4	106.2	569.6	522.7	109.0%
	内日帰客	66.4	91.7	97.2	108.4	106.8	108.4	578.9	531.7	108.9%
	内宿泊客	1.0	1.0	0.8	1.7	1.6	0.8	6.9	10.7	64.5%
	宿泊客延数	3.2	3.4	2.8	6.9	7.9	6.8	31.0	19.7	157.4%
石狩市	入込総数	127.1	216.3	150.4	339.1	411.8	148.4	1,393.1	1,118.4	124.6%
	内道外客	1.2	2.1	1.5	3.4	4.2	1.5	13.9	11.1	125.2%
	内道内客	125.9	214.2	148.9	335.7	407.6	146.9	1,379.2	1,107.3	124.6%
	内日帰客	123.5	212.6	146.4	331.8	404.9	145.5	1,364.7	1,092.4	124.9%
	内宿泊客	3.6	3.7	4.0	7.3	6.9	2.9	28.4	26.0	109.2%
	宿泊客延数	3.6	3.7	4.0	7.3	6.9	2.9	28.4	26.0	109.2%
当別町	入込総数	72.1	109.1	103.6	138.4	147.2	103.8	674.2	674.9	99.9%
	内道外客	0.1	0.3	0.4	0.7	0.8	5.6	7.9	2.8	282.1%
	内道内客	72.0	108.8	103.2	137.7	146.4	98.2	666.3	672.1	99.1%
	内日帰客	71.9	108.4	102.8	132.9	142.6	103.6	662.2	658.5	100.6%
	内宿泊客	0.2	0.7	0.8	5.5	4.6	0.2	12.0	16.4	73.2%
	宿泊客延数	0.2	0.7	1.2	6.0	5.5	1.5	15.1	16.4	92.1%
新篠津村	入込総数	8.3	7.4	5.7	15.1	14.9	10.0	61.4	86.7	70.8%
	内道外客	0.0	0.0	0.0	0.1	0.1	0.0	0.2	0.2	100.0%
	内道内客	8.3	7.4	5.7	15.0	14.8	10.0	61.2	86.5	70.8%
	内日帰客	7.8	6.9	5.6	14.0	13.8	9.6	57.7	82.3	70.1%
	内宿泊客	0.5	0.5	0.1	1.1	1.1	0.4	3.7	4.4	84.1%
	宿泊客延数	0.5	0.5	0.1	1.1	1.1	0.4	3.7	4.4	84.1%
計	入込総数	1,138.8	1,190.4	1,049.9	1,837.0	1,965.4	1,402.3	8,583.8	7,995.3	107.4%
	内道外客	184.6	149.7	141.1	266.6	268.6	187.2	1,197.8	964.0	124.3%
	内道内客	954.2	1,040.7	908.8	1,570.4	1,696.8	1,215.1	7,386.0	7,031.3	105.0%
	内日帰客	872.9	982.1	852.5	1,446.0	1,614.4	1,128.1	6,896.0	6,621.4	104.1%
	内宿泊客	265.9	208.3	197.4	391.0	351.0	274.2	1,687.8	1,373.9	122.8%
	宿泊客延数	391.5	345.3	326.1	509.0	533.4	432.0	2,537.3	2,215.6	114.5%
石狩南部	入込総数	931.3	857.6	790.2	1,344.4	1,391.5	1,140.1	6,455.1	6,115.3	105.6%
	内道外客	183.3	147.3	139.2	262.4	263.5	180.1	1,175.8	949.9	123.8%
	内道内客	748.0	710.3	651.0	1,082.0	1,128.0	960.0	5,279.3	5,165.4	102.2%
	内日帰客	669.7	654.2	597.7	967.3	1,053.1	869.4	4,811.4	4,788.2	100.5%
	内宿泊客	261.6	203.4	192.5	377.1	338.4	270.7	1,643.7	1,327.1	123.9%
	宿泊客延数	387.2	340.4	320.8	494.6	519.9	427.2	2,490.1	2,168.8	114.8%
石狩北部	入込総数	207.5	332.8	259.7	492.6	573.9	262.2	2,128.7	1,880.0	113.2%
	内道外客	1.3	2.4	1.9	4.2	5.1	7.1	22.0	14.1	156.0%
	内道内客	206.2	330.4	257.8	488.4	568.8	255.1	2,106.7	1,865.9	112.9%
	内日帰客	203.2	327.9	254.8	478.7	561.3	258.7	2,084.6	1,833.2	113.7%
	内宿泊客	4.3	4.9	4.9	13.9	12.6	3.5	44.1	46.8	94.2%
	宿泊客延数	4.3	4.9	5.3	14.4	13.5	4.8	47.2	46.8	100.9%

令和3年度(2021年度)上期 観光入込客数の増減要因等について

石狩振興局

管内市町村観光入込客数の増減要因

令和3年度(2021年度)上期における石狩管内の観光入込客数は、858万4千人で、前年度同期に比べ58万9千人(7.4%)増加した。

- * 札幌市** 入込客数は352万4千人で、前年度同期に比べ52万4千人(17.5%)増加した。
4月から7月までは前年を上回ったが、8月及び9月は、GoToTravel キャンペーンやどうみん割、サッポロ割等の効果により回復傾向にあった前年と比較すると、減少。上期全体としては、前年同期から増加したが、コロナ禍前の令和元年度(2019年度)上期比では大幅な減少となっている。
- * 江別市** 入込客数は73万5千人で、前年度同期に比べ15万1千人(17.0%)減少した。
観光シーズンである5月中旬から9月末にかけて、新型コロナウイルス感染症が拡大し、不要不急の外出や市外との往来を控えるよう国や道から要請があったことから、市外観光客の入込が大きく減少した。
- * 千歳市** 入込客数は76万4千人で、前年度同期に比べ15万人(16.4%)減少した。
新型コロナウイルス感染症の影響により観光客、宿泊客は減少していたが、少し回復傾向がみられる。
- * 恵庭市** 入込客数は84万7千人で、前年度同期に比べ7万2千人(9.4%)増加した。
入込総数・道内客・日帰客が約10%増加したことから、コロナ禍によるマイクロツーリズムの影響を受け、札幌近郊から日帰りで来訪する観光客が増加しているとみられる。
- * 北広島市** 入込客数は58万6千人で、前年度同期に比べ4万3千人(8.0%)増加した。
緊急事態宣言等を受け、観光客の受入を停止した施設が複数あったため、例年より減少している。コロナの影響を受けた昨年と同時期とは、大きな増減はなし。
- * 石狩市** 入込客数は139万3千人で、前年度同期に比べ27万5千人(24.6%)増加した。
前年比125%の主な要因について、今年度は公設の海水浴場3つを開設したことや、緊急事態宣言下においても感染対策を行いながら営業を行った民間施設に起因するところが大きい。
- * 当別町** 入込客数は67万4千人で、前年度同期に比べ1千人(0.1%)減少した。
新型コロナウイルス感染症の感染拡大(緊急事態宣言等)により臨時休業、時短営業を行ったことから全体的に入込客数が減少となった。
- * 新篠津村** 入込客数は6万1千人で、前年度同期に比べ2万5千人(29.2%)減少した。
観光入込客数は全体として、前年度を大きく下回った。
夏場は猛暑が続き、キャンプ客等の入込が鈍かったことや、新型コロナウイルス感染防止対策(緊急事態宣言、まん延防止等重点措置地域の指定)により、道内外客の観光意欲が低下したことが要因として考えられる。

