




報道発表資料の配信日時 8月20日(金) 15時00分

発表項目 (行事名)	令和2年度(2020年度)石狩管内観光入込客数調査結果について		
記者レクチャー のお知らせ	(実施日時)	発表者	
		発表場所	
概要	<p>令和2年度(2020年度)石狩管内観光入込客数及び訪日外国人宿泊客数に係る調査結果について、次のとおり取りまとめたので報告書を配布します。</p> <p style="text-align: center;">記</p> <p>1 調査期間 令和2年4月～令和3年3月</p> <p>2 報告書 別添「令和2年度(2020年度)石狩管内観光入込客数調査報告書」のとおり ※報告書については、当振興局ホームページに公表しております。</p> <p>URL : https://www.ishikari.pref.hokkaido.lg.jp/ss/srk/irikomi.html</p> <div style="text-align: center;">  </div> <p style="text-align: right;">以上</p>		
参考			

報道(取材)に当たってのお願い			
他のクラブとの関係	同時配付	(場所)	
	同時レク		「道政記者クラブ」

担当 (連絡先)	石狩振興局産業振興部商工労働観光課(担当者:横田、黒川) TEL ダイヤルイン 011-204-5830 011-231-4111 内線34-402
-------------	--

令和2年度（2020年度） 石狩管内観光入込客数調査報告書

《観光入込客数調査関係》

- 1 令和2年度(2020年度)石狩管内観光入込客数の概要 1～2
- 2 令和2年度(2020年度)観光入込客数調査集計表 3
- 3 令和2年度(2020年度)観光入込客数増減要因 4

《訪日外国人宿泊客数調査関係》

- 1 訪日外国人宿泊客数（国別/月別） 5
- 2 訪日外国人宿泊客数の推移（H25～R2） 6

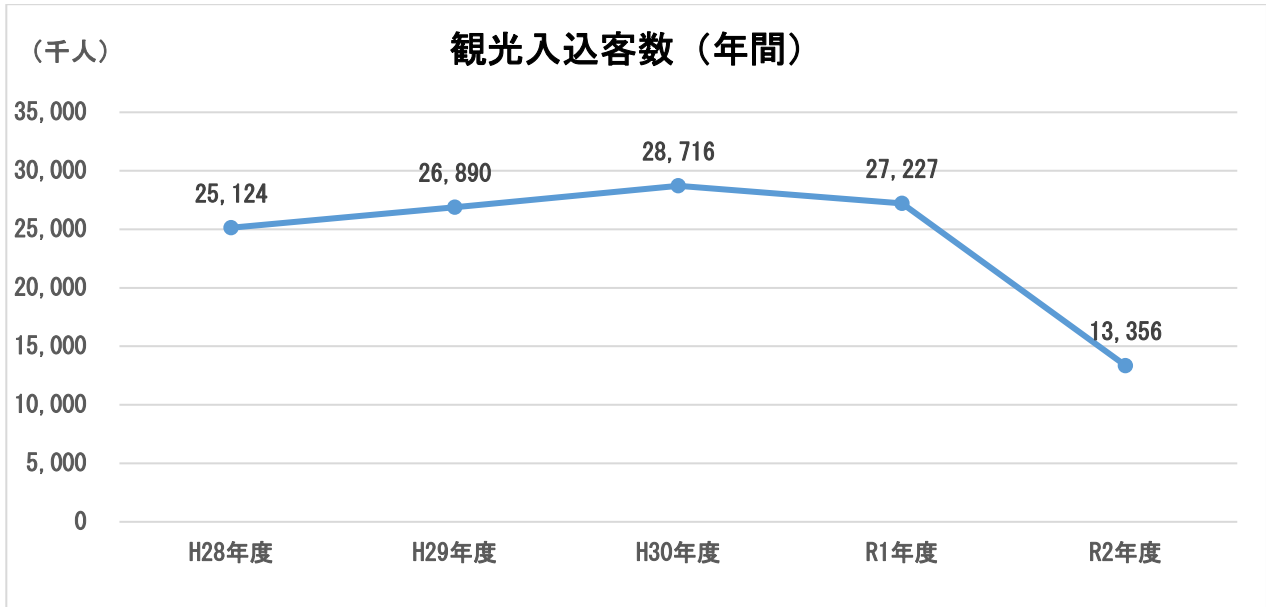
令和3年（2021年）8月

北海道石狩振興局産業振興部商工労働観光課

令和2年度（2020年度） 石狩管内観光入込客数の概要について

【観光入込客数】

令和2年度（2020年度）の石狩管内における観光入込客数は、1,335万6千人で、前年度に比べ1,387万1千人（50.9%）減少しました。



観光入込客数（H28～R2年度）

（千人）

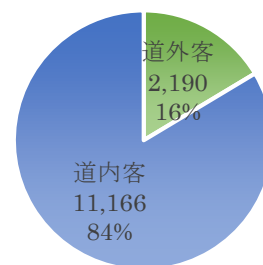
	H28年度	H29年度	H30年度	R1年度	R2年度	前年度比
総数	25,124	26,890	28,716	27,227	13,356	▲50.9%
道外客	6,584	7,820	8,143	7,940	2,190	▲72.4%
道内客	18,540	19,070	20,573	19,286	11,166	▲42.1%
日帰客	18,947	18,621	20,098	18,120	10,411	▲42.5%
宿泊客	6,177	8,268	8,619	9,107	2,945	▲67.7%

※各客数は千人未満を四捨五入しているため、総数と内訳が一致していない場合がある。

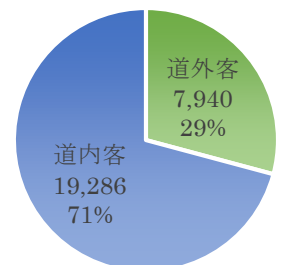
【道外客、道内客】

観光入込客数のうち、道外客は219万人で、前年度に比べ575万（72.4%）の減少、道内客は、1,116万6千人で、前年度に比べ812万人（42.1%）減少しました。

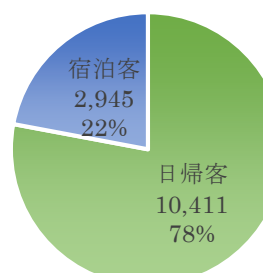
R2年度



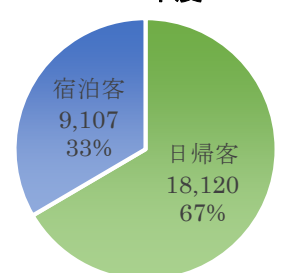
R1年度



R2年度



R1年度

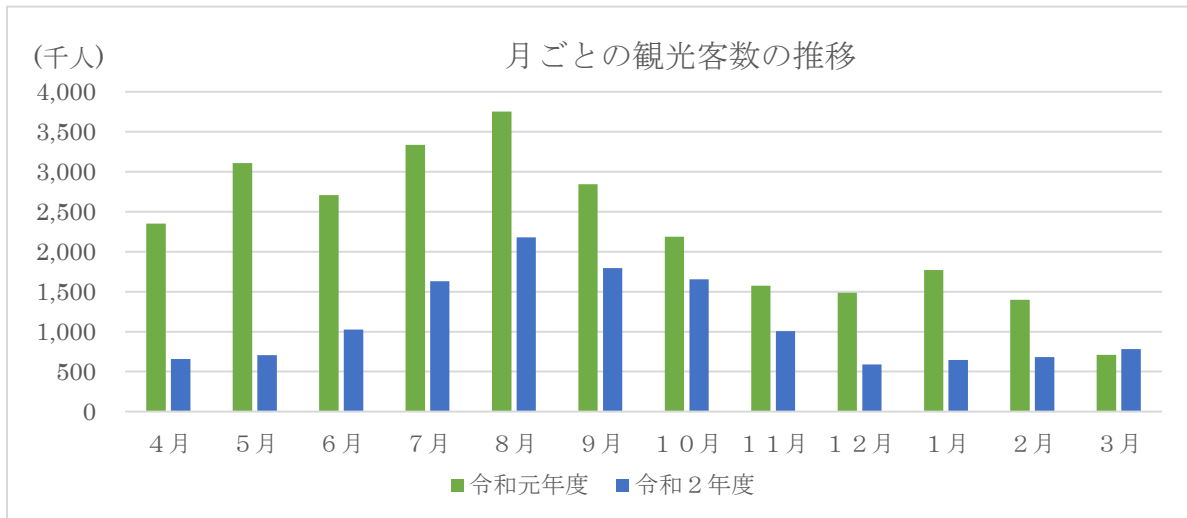


【日帰客、宿泊客】

観光入込客数のうち、日帰客は1,041万1千人で、前年度に比べ770万9千人（42.5%）の減少、宿泊客は294万5千人で、前年度に比べ616万2千人（67.7%）減少しました。

【月ごとの観光入込客数の推移】

月別の観光入込客数は、8月が最も多く218万人でした。
3月は前年度を上回ったものの、それ以外の月については、前年度を下回りました。



月別観光入込客数

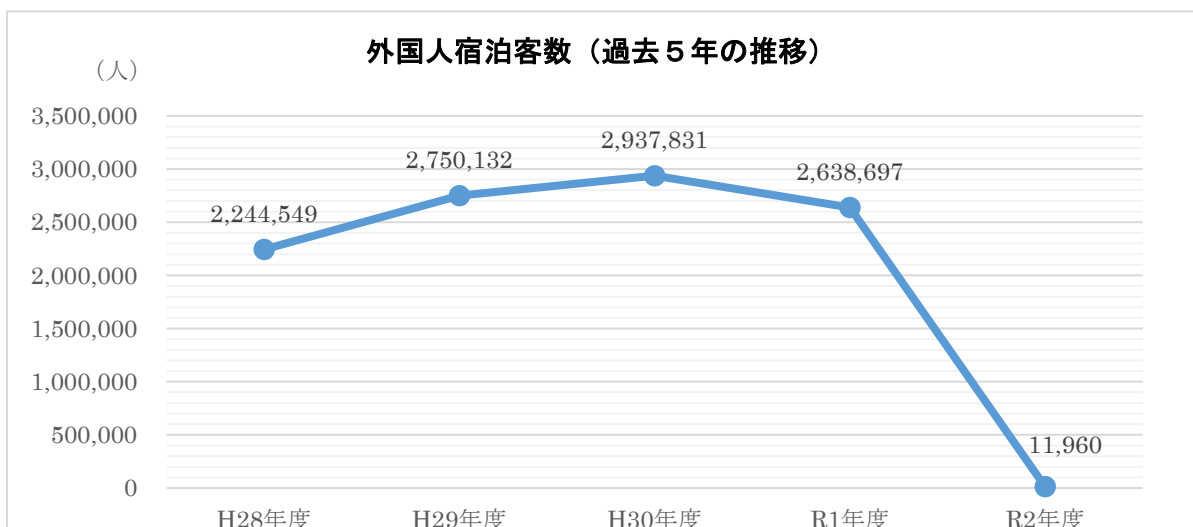
(千人)

	4月	5月	6月	7月	8月	9月	
R2年度	659	707	1,027	1,630	2,180	1,794	
R1年度	2,353	3,109	2,708	3,336	3,752	2,843	
前年度比	▲72.0%	▲77.3%	▲62.1%	▲51.2%	▲41.9%	▲36.9%	
	10月	11月	12月	1月	2月	3月	計
R2年度	1,655	1,004	589	647	681	783	13,356
R1年度	2,186	1,573	1,488	1,773	1,398	708	27,227
前年度比	▲24.3%	▲36.1%	▲60.4%	▲63.5%	▲51.3%	10.7%	▲50.9%

※各客数は千人未満を四捨五入しているため、総数と内訳が一致していない場合がある。

【外国人宿泊客数】

11,960人が石狩管内に宿泊しました。
前年度に比べ2,626,737人(99.5%)減少しました。



令和2年度（2020年度）観光入込客数の増減要因等について

石狩振興局

管内市町村観光入込客数の増減要因

令和2年度（2020年度）における石狩管内の観光入込客数は、1,335万6千人で、前年度に比べ1,387万1千人（50.9%）減少した。

- * 札幌市** 入込客数は570万5千人で、前年度に比べ955万9千人（62.6%）減少した。
上期は、新型コロナウイルス感染症の拡大による旅行需要の停滞や、国や北海道の緊急事態宣言における不要不急の他地域への往來の自粛要請などにより、大幅に減少となった。
下期についても、新型コロナウイルス感染症の拡大により、北海道で「集中対策期間」が設けられ、札幌との不要不急の往來の自粛等が要請されたことや、Go To Travel キャンペーンやどうみん割の停止などの影響により、大幅な減少となった。
- * 江別市** 入込客数は136万1千人で、前年度に比べ17万1千人（14.4%）増加した。
新型コロナウイルス感染症の蔓延によるイベントの中止や観光施設の営業自粛、不要不急の外出自粛等の要請があったものの、令和元年（2019年）12月に新規宿泊施設が開業したことに加え、大型商業施設の入込客数を新たに計上したため、前年度より増加となった。
- * 千歳市** 入込客数は141万人で、前年度に比べ313万2千人（69.0%）減少した。
新型コロナウイルス感染症の影響により道内・道外、日帰り・宿泊ともに大幅な減少となっており、特に海外からの観光客は皆減に近い状況が続いている。
- * 恵庭市** 入込客数は126万4千人で、前年度に比べ12万7千人（9.1%）減少した。
上期は、新型コロナウイルス感染症拡大が大きく影響し、前年度同時期よりも減少したが、下期については、11月に花の拠点（はなふる）がオープンしたことにより、前年度同時期より増加している。
- * 北広島市** 入込客数は85万人で、前年度に比べ38万人（30.9%）減少した。
新型コロナウイルス感染症の影響により、営業停止や観光客の受入を中止した施設が複数あり、前年度より減少となった。
- * 石狩市** 入込客数は160万8千人で、前年度に比べ58万7千人（26.7%）減少した。
アウトドアブームの影響によるキャンプ場宿泊者数の増加や令和2年（2020年）3月にオープンしたスーパーホテル石狩による宿泊者数の増加があったものの、新型コロナウイルス感染症の拡大により、イベントの中止や観光施設の休業・時短営業、外出自粛の影響により前年度より減少となった。
- * 当別町** 入込客数は101万4千人で、前年度に比べ23万人（18.5%）減少した。
新型コロナウイルス感染症の拡大を受け、外出自粛による大幅な道内観光客の減少や各事業者への時短要請により前年度より減少となった。
- * 新篠津村** 入込客数は14万3千人で、前年度に比べ2万8千人（16.2%）減少した。
新型コロナウイルス感染症の影響により減少となった。

(別記第4-3号様式(北海道用))

訪日外国人宿泊客数

【令和2年度】

[対象宿泊施設 416 軒中、 回答施設 263 軒]

市町村名: 石狩振興局計

月別	人数	中国	韓国	台湾	香港	シンガポール	マレーシア	タイ	インド	インドネシア	フィリピン	ベトナム	ロシア	イギリス	フランス	ドイツ	アメリカ	カナダ	オーストラリア	その他	計
4月	宿泊客数	264	46	101	30	12	39	31	11	7	23	195	17	20	54	29	168	34	16	180	1,277
	宿泊客延数	373	97	165	49	21	91	55	33	22	52	195	31	36	73	46	249	46	21	311	1,966
5月	宿泊客数	185	36	27	20	6	10	11	7	12	11	241	3	33	24	25	78	7	2	107	845
	宿泊客延数	267	70	78	29	20	41	35	28	34	33	283	6	66	44	41	175	17	7	268	1,542
6月	宿泊客数	206	15	21	6	2	2	16	9	14	0	196	68	42	23	10	104	6	28	124	892
	宿泊客延数	263	29	40	11	5	8	47	13	20	0	260	120	66	53	32	204	16	41	209	1,437
7月	宿泊客数	132	39	34	17	11	10	23	13	9	9	19	19	41	74	27	152	10	14	213	866
	宿泊客延数	214	59	57	21	18	18	45	17	16	9	37	55	74	156	49	213	21	32	367	1,478
8月	宿泊客数	212	67	77	46	36	16	66	44	41	22	21	10	37	54	27	355	13	33	231	1,408
	宿泊客延数	466	152	118	79	63	26	157	107	105	55	61	15	61	99	35	516	30	66	438	2,649
9月	宿泊客数	160	61	40	30	23	15	56	40	24	22	31	5	28	35	18	276	10	26	186	1,086
	宿泊客延数	355	146	83	62	50	25	147	110	73	55	61	13	54	66	27	431	26	55	329	2,168
10月	宿泊客数	135	52	64	17	20	33	18	4	7	23	8	5	14	13	6	248	9	24	157	857
	宿泊客延数	268	105	140	32	28	141	26	9	37	55	13	10	28	26	11	390	10	37	314	1,680
11月	宿泊客数	123	54	44	7	24	20	19	6	6	9	6	7	9	3	1	186	15	11	106	656
	宿泊客延数	243	92	92	10	42	40	35	11	35	14	11	11	12	9	8	296	22	22	253	1,258
12月	宿泊客数	398	63	45	25	15	39	76	18	2	30	48	2	16	5	23	177	21	16	168	1,187
	宿泊客延数	783	110	75	30	32	81	139	33	33	85	63	5	21	15	48	306	47	41	460	2,407
1月	宿泊客数	424	39	30	6	13	32	45	12	23	65	41	6	17	6	9	103	10	10	179	1,070
	宿泊客延数	835	82	56	10	23	68	109	29	25	88	48	7	22	15	20	250	21	24	330	2,062
2月	宿泊客数	224	37	42	14	27	9	21	1	9	0	0	5	15	10	22	65	11	18	258	788
	宿泊客延数	449	70	72	22	42	17	46	1	36	0	0	16	18	28	28	140	21	26	376	1,408
3月	宿泊客数	199	27	34	6	5	4	11	2	7	6	6	11	31	5	5	92	11	10	556	1,028
	宿泊客延数	417	53	50	13	10	12	18	4	7	20	6	28	34	14	10	173	25	21	637	1,552
計	宿泊客数	2,662	536	559	224	194	229	393	167	161	220	812	158	303	306	202	2,004	157	208	2,465	11,960
	宿泊客延数	4,933	1,065	1,026	368	354	568	859	395	443	466	1,038	317	492	598	355	3,343	302	393	4,292	21,607
前年度	宿泊客数	763,258	370,926	492,363	198,295	113,333	100,928	198,570	3,909	45,662	40,790	5,864	9,496	18,620	6,493	6,277	73,758	12,794	44,292	133,069	2,638,697
	宿泊客延数	1,039,353	511,110	618,750	267,810	162,245	139,511	285,883	5,619	65,444	64,543	9,003	14,297	30,273	10,260	9,435	109,188	19,257	69,215	190,836	3,622,032
対前年比	宿泊客数	0.3%	0.1%	0.1%	0.1%	0.2%	0.2%	0.2%	4.3%	0.4%	0.5%	13.8%	1.7%	1.6%	4.7%	3.2%	2.7%	1.2%	0.5%	1.9%	0.5%
	宿泊客延数	0.5%	0.2%	0.2%	0.1%	0.2%	0.4%	0.3%	7.0%	0.7%	0.7%	11.5%	2.2%	1.6%	5.8%	3.8%	3.1%	1.6%	0.6%	2.2%	0.6%

㊦

訪日外国人宿泊客数の推移

市町村別

(人)

	H25年度	H26年度	H27年度	H28年度	H29年度	H30年度	R1年度	R2年度	前年度比
札幌市	1,054,727	1,415,680	1,917,602	2,093,732	2,571,989	2,718,811	2,423,236	11,187	0.5%
江別市	0	0	0	0	25	180	185	0	0.0%
千歳市	56,403	73,720	93,846	114,365	136,772	176,952	183,789	644	0.4%
恵庭市	70	85	170	199	58	103	67	13	19.4%
北広島市	38,316	39,958	40,652	35,812	40,592	41,639	31,282	8	0.0%
石狩市	0	0	0	0	0	7	33	108	327.3%
当別町	8	29	9	191	598	24	0	0	-
新篠津村	65	145	465	250	98	115	105	0	0.0%
合計	1,149,589	1,529,617	2,052,744	2,244,549	2,750,132	2,937,831	2,638,697	11,960	0.5%

国別

(人)

	H25年度	H26年度	H27年度	H28年度	H29年度	H30年度	R1年度	R2年度	前年度比
中国	181,011	360,681	612,511	562,312	697,084	753,148	763,258	2,662	0.3%
韓国	116,285	183,590	284,462	413,900	585,068	649,427	370,926	536	0.1%
台湾	349,568	433,112	471,402	460,461	550,998	520,197	492,363	559	0.1%
香港	168,066	184,604	219,412	223,012	257,248	224,121	198,295	224	0.1%
アジア シンガポール	71,847	70,695	78,735	93,737	109,605	111,047	113,333	194	0.2%
マレーシア	35,147	41,711	70,602	107,942	113,677	117,123	100,928	229	0.2%
タイ	97,010	110,703	149,099	159,997	146,329	223,383	198,570	393	0.2%
インド	829	1,515	1,526	1,918	2,950	3,602	3,909	167	4.3%
インドネシア	8,218	11,656	17,617	25,724	36,955	44,494	45,662	161	0.4%
フィリピン	2,677	4,618	11,892	15,099	22,044	29,892	40,790	220	0.5%
ベトナム	453	997	1,463	2,659	3,813	5,835	5,864	812	13.8%
ヨーロッパ ロシア	8,079	6,735	6,014	5,507	8,392	9,590	9,496	158	1.7%
イギリス	4,737	5,148	5,366	6,653	7,961	9,737	18,620	303	1.6%
フランス	2,321	2,803	2,923	3,101	3,727	5,156	6,493	306	4.7%
ドイツ	2,374	2,883	2,865	3,222	3,899	4,282	6,277	202	3.2%
北米 アメリカ	31,067	34,246	39,351	53,013	62,384	69,830	73,758	2,004	2.7%
カナダ	4,272	5,019	6,455	8,026	8,870	10,326	12,794	157	1.2%
オセアニア オーストラリア	13,668	17,346	19,886	25,697	27,544	33,239	44,292	208	0.5%
その他	51,960	51,555	51,163	72,569	101,584	113,402	133,069	2,465	1.9%
合計	1,149,589	1,529,617	2,052,744	2,244,549	2,750,132	2,937,831	2,638,697	11,960	0.5%

※ インドネシア、フィリピン、ベトナムについては、H25年度下期から区分しての統計調査を開始。
(H25年度上期以前については「その他」に計上)