

平成26年度 石狩管内観光入込客数調査報告書

《観光入込客数調査関係》

- 1 平成26年度石狩管内観光入込客数の概要 1～2
- 2 平成26年度観光入込客数調査集計表 3
- 3 平成26年度観光入込客数増減要因 4

《訪日外国人宿泊客数調査関係》

- 1 訪日外国人宿泊客数（国別/月別） 5
- 2 訪日外国人宿泊客数の推移（H19～26） 6

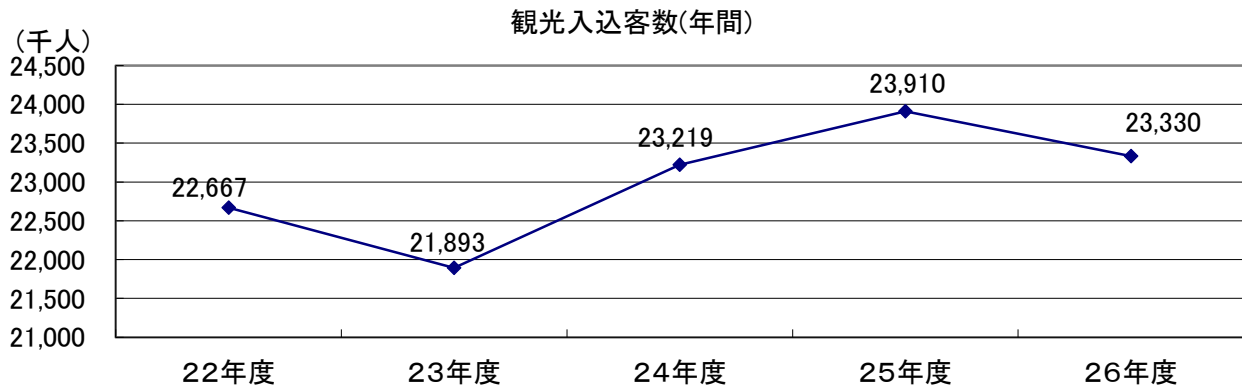
平成27年8月

北海道石狩振興局産業振興部商工労働観光課

平成26年度 石狩管内観光入込客数の概要について

【観光入込客数】

平成26年度の石狩管内における観光入込客数は、2,333万人で、前年に比べ、58万人、比率にして2.4%の減少となりました。



観光入込客数(22～26年度)

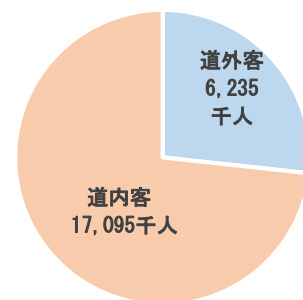
	22年度	23年度	24年度	25年度	26年度	26年度/25年度比
総数	22,667	21,893	23,219	23,910	23,330	97.6%
道外客	6,811	6,395	5,996	6,305	6,235	98.9%
道内客	15,856	15,498	17,223	17,605	17,095	97.1%
日帰客	16,104	15,424	17,100	17,484	16,977	97.1%
宿泊客	6,563	6,469	6,119	6,426	6,353	98.9%

【道外客、道内客】

観光入込客数のうち、道外客は623万5千人で、前年度比7万人(1.1%)の減少、道内客は、1,709万5千人で、前年度比51万人(2.9%)減少しました。

石狩管内を訪れた観光客の約7割が道内客でした。

道外客と道内客

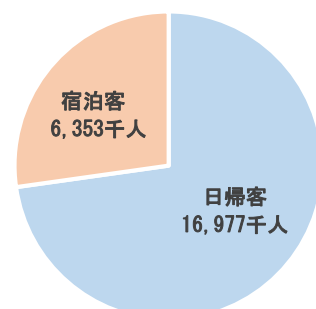


【日帰客、宿泊客】

観光入込客数のうち、日帰客は1,697万7千人で、前年度比50万7千人(2.9%)の減少、宿泊客は635万3千人で、前年度比7万3千人(1.1%)減少しました。

石狩管内を訪れた観光客の約7割が日帰客でした。

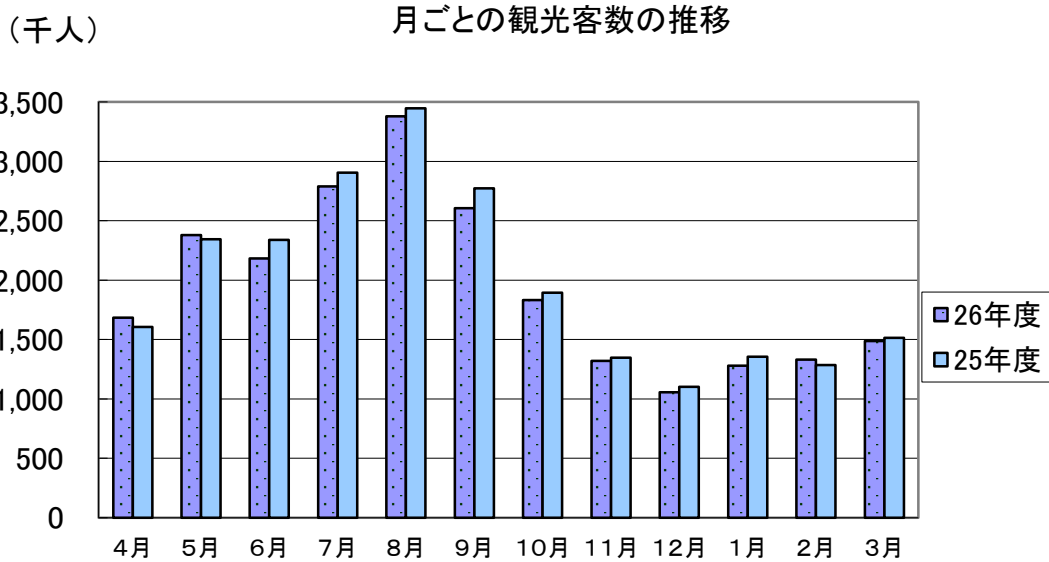
日帰客と宿泊客



【月ごとの観光入込客数の推移】

月別の観光入込客数は、8月が最も多く338万1千人でした。

4～5月及び2月は前年同月を上回りましたが、その他すべての月において前年を下回りました。



月別の入込客数

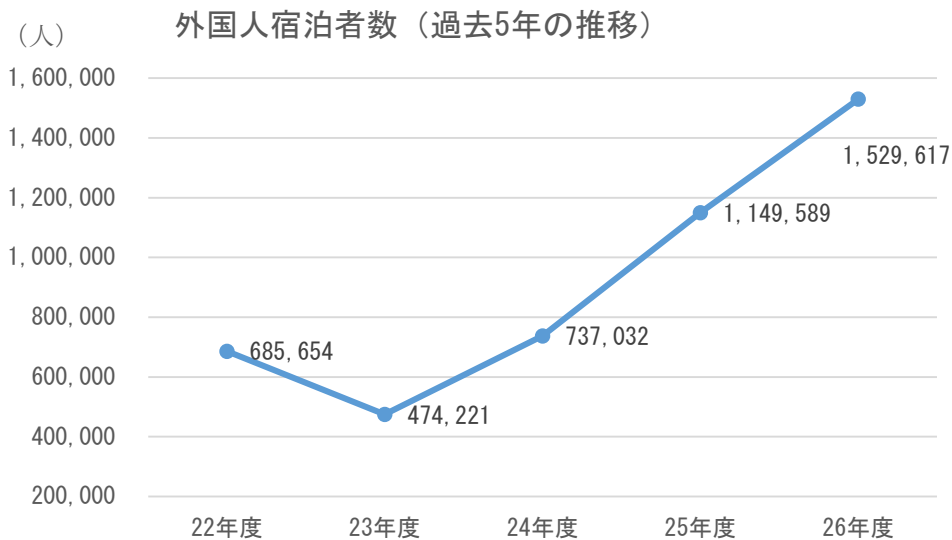
(千人)

	4月	5月	6月	7月	8月	9月	10月	11月	12月	1月	2月	3月
26年度	1,684	2,380	2,183	2,789	3,381	2,605	1,832	1,320	1,057	1,279	1,332	1,488
25年度	1,607	2,344	2,338	2,904	3,447	2,772	1,895	1,348	1,102	1,355	1,284	1,514

【外国人宿泊者数】

過去最多の1,529,617人が石狩管内に宿泊しました。

前年度に比べ、380,028人(33.1%)増加しました。



平成26年度観光入込客数調査集計表

石狩振興局

(単位:千人)

市町村名	区分	4月	5月	6月	7月	8月	9月	10月	11月	12月	1月	2月	3月	上期計	下期計	年度計	前年上	前年下	前年計	上期比	下期比	前年比
札幌市	入込総数	1,013.1	1,218.2	1,245.2	1,595.6	1,761.7	1,617.3	911.2	787.5	673.2	775.5	797.9	1,019.7	8,451.1	4,965.0	13,416.1	8,585.9	4,972.8	13,558.7	98.4%	99.8%	98.9%
	内道外客	290.0	366.1	388.8	435.6	515.1	449.1	410.1	342.5	342.5	313.3	330.2	360.8	2,444.7	2,099.4	4,544.1	2,468.7	2,066.1	4,534.8	99.0%	101.6%	100.2%
	内道内客	723.1	852.1	856.4	1,160.0	1,246.6	1,168.2	501.1	445.0	330.7	462.2	467.7	658.9	6,006.4	2,865.6	8,872.0	6,117.2	2,906.7	9,023.9	98.2%	98.6%	98.3%
	内日帰客	606.9	713.2	726.4	980.5	1,064.5	962.7	442.4	386.0	288.3	358.3	359.8	544.8	5,054.2	2,379.6	7,433.8	5,135.1	2,403.7	7,538.8	98.4%	99.0%	98.6%
	内宿泊客	406.2	505.0	518.8	615.1	697.2	654.6	468.8	401.5	384.9	417.2	438.1	474.9	3,396.9	2,585.4	5,982.3	3,450.8	2,569.1	6,019.9	98.4%	100.6%	99.4%
	宿泊客延数	633.7	862.6	901.5	1,078.5	1,177.5	1,006.0	960.4	818.1	925.0	850.9	1,001.9	887.6	5,659.8	5,443.9	11,103.7	5,818.3	5,082.2	10,900.5	97.3%	107.1%	101.9%
江別市	入込総数	41.2	83.3	89.7	127.7	90.6	88.1	69.9	33.0	29.3	18.1	16.4	21.9	520.6	188.6	709.2	551.6	205.7	757.3	94.4%	91.7%	93.6%
	内道外客	0.9	1.8	1.7	1.9	1.9	1.7	1.2	0.6	0.5	0.4	0.4	0.6	9.9	3.7	13.6	9.9	4.6	14.5	100.0%	80.4%	93.8%
	内道内客	40.3	81.5	88.0	125.8	88.7	86.4	68.7	32.4	28.8	17.7	16.0	21.3	510.7	184.9	695.6	541.7	201.1	742.8	94.3%	91.9%	93.6%
	内日帰客	41.0	83.0	89.5	127.3	90.4	87.6	69.8	32.9	29.3	17.7	16.4	21.8	518.8	187.9	706.7	549.9	205.0	754.9	94.3%	91.7%	93.6%
	内宿泊客	0.2	0.3	0.2	0.4	0.2	0.5	0.1	0.1	0.0	0.4	0.0	0.1	1.8	0.7	2.5	1.7	0.7	2.4	105.9%	100.0%	104.2%
	宿泊客延数	0.3	0.4	0.3	0.6	0.3	0.8	0.1	0.1	0.0	0.6	0.1	0.1	2.7	1.0	3.7	2.6	1.2	3.8	103.8%	83.3%	97.4%
千歳市	入込総数	379.4	447.7	374.0	479.6	602.0	384.8	426.1	303.5	242.9	338.8	392.4	306.6	2,667.5	2,010.3	4,677.8	2,906.9	2,120.9	5,027.8	91.8%	94.8%	93.0%
	内道外客	93.5	109.8	96.9	123.0	138.9	99.5	139.6	97.0	79.7	115.3	109.0	101.1	661.6	641.7	1,303.3	710.9	671.1	1,382.0	93.1%	95.6%	94.3%
	内道内客	285.9	337.9	277.1	356.6	463.1	285.3	286.5	206.5	163.2	223.5	283.4	205.5	2,005.9	1,368.6	3,374.5	2,196.0	1,449.8	3,645.8	91.3%	94.4%	92.6%
	内日帰客	365.8	428.7	353.1	454.4	569.5	365.4	407.0	288.2	227.6	322.8	375.2	290.8	2,536.9	1,911.6	4,448.5	2,775.0	2,020.6	4,795.6	91.4%	94.6%	92.8%
	内宿泊客	13.6	19.0	20.9	25.2	32.5	19.4	19.1	15.3	15.3	16.0	17.2	15.8	130.6	98.7	229.3	131.9	100.3	232.2	99.0%	98.4%	98.8%
	宿泊客延数	16.7	23.4	25.7	30.7	39.2	23.5	22.8	17.9	18.0	19.0	20.5	18.8	159.2	117.0	276.2	153.0	115.4	268.4	104.1%	101.4%	102.9%
恵庭市	入込総数	110.0	197.2	154.4	158.2	171.5	135.8	169.9	62.9	36.4	42.0	40.8	53.5	927.1	405.5	1,332.6	895.3	406.8	1,302.1	103.6%	99.7%	102.3%
	内道外客	12.1	22.3	31.3	31.3	33.7	27.0	18.0	5.1	8.8	9.1	8.9	9.6	157.7	59.5	217.2	152.7	58.4	211.1	103.3%	101.9%	102.9%
	内道内客	97.9	174.9	123.1	126.9	137.8	108.8	151.9	57.8	27.6	32.9	31.9	43.9	769.4	346.0	1,115.4	742.6	348.4	1,091.0	103.6%	99.3%	102.2%
	内日帰客	109.6	196.1	154.0	157.0	170.8	135.0	169.6	62.2	35.4	41.8	40.6	53.4	922.5	403.0	1,325.5	890.9	405.4	1,296.3	103.5%	99.4%	102.3%
	内宿泊客	0.4	1.1	0.4	1.2	0.7	0.8	0.3	0.7	1.0	0.2	0.2	0.1	4.6	2.5	7.1	4.4	1.4	5.8	104.5%	178.6%	122.4%
	宿泊客延数	0.6	1.4	0.4	2.1	1.4	1.7	0.5	1.0	1.0	0.3	0.3	0.1	7.6	3.2	10.8	7.7	2.0	9.7	98.7%	160.0%	111.3%
北広島市	入込総数	43.3	90.3	92.9	99.0	99.0	97.1	86.0	43.2	25.5	51.1	31.5	31.0	521.6	268.3	789.9	534.5	291.9	826.4	97.6%	91.9%	95.6%
	内道外客	1.8	7.1	14.3	16.4	15.1	14.7	12.1	5.5	1.6	1.8	1.5	11.3	69.4	33.8	103.2	68.5	38.5	107.0	101.3%	87.8%	96.4%
	内道内客	41.5	83.2	78.6	82.6	83.9	82.4	73.9	37.7	23.9	49.3	30.0	19.7	452.2	234.5	686.7	466.0	253.4	719.0	97.0%	92.5%	95.5%
	内日帰客	38.8	83.9	86.7	92.3	90.2	88.9	79.8	38.4	21.5	46.3	28.0	16.5	480.8	230.5	711.3	486.7	229.4	716.1	98.8%	100.5%	99.3%
	内宿泊客	4.5	6.4	6.2	6.7	8.8	8.2	6.2	4.8	4.0	4.8	3.5	14.5	40.8	37.8	78.6	47.8	62.5	110.3	85.4%	60.5%	71.3%
	宿泊客延数	6.8	10.0	9.5	12.9	14.0	10.2	9.4	6.9	8.7	8.5	9.3	17.3	63.4	60.1	123.5	66.8	69.3	136.1	94.9%	86.7%	90.7%
石狩市	入込総数	73.6	283.4	153.5	247.4	554.2	205.1	118.0	68.4	30.7	22.0	29.5	31.4	1,517.2	300.0	1,817.2	1,529.8	288.2	1,818.0	99.2%	104.1%	100.0%
	内道外客	1.2	16.3	2.6	3.5	19.4	3.4	2.8	1.0	0.3	0.3	0.4	46.4	5.1	51.5	45.7	4.1	49.8	101.5%	124.4%	103.4%	
	内道内客	72.4	267.1	150.9	243.9	534.8	201.7	115.2	67.4	30.4	21.7	29.2	31.0	1,470.8	294.9	1,765.7	1,484.1	284.1	1,768.2	99.1%	103.8%	99.9%
	内日帰客	73.6	283.3	150.9	243.9	546.2	204.5	117.9	68.3	30.6	21.9	29.4	31.3	1,502.4	299.4	1,801.8	1,515.4	286.6	1,802.0	99.1%	104.5%	100.0%
	内宿泊客	0.0	0.1	2.6	3.5	8.0	0.6	0.1	0.1	0.1	0.1	0.1	0.1	14.8	0.6	15.4	14.4	1.6	16.0	102.8%	37.5%	96.3%
	宿泊客延数	0.0	0.1	2.6	3.5	8.0	0.6	0.1	0.1	0.1	0.1	0.1	0.1	14.8	0.6	15.4	14.4	1.6	16.0	102.8%	37.5%	96.3%
当別町	入込総数	12.1	40.9	55.7	59.6	69.5	55.6	43.4	15.6	13.4	24.5	16.7	16.3	293.4	129.9	423.3	282.2	115.7	397.9	104.0%	112.3%	106.4%
	内道外客	0.0	0.0	0.1	0.1	0.2	0.1	0.1	0.0	0.0	0.3	0.3	0.2	0.5	0.9	1.4	4.0	0.9	4.9	12.5%	100.0%	28.6%
	内道内客	12.1	40.9	55.6	59.5	69.3	55.5	43.3	15.6	13.4	24.2	16.4	16.1	292.9	129.0	421.9	278.2	114.8	393.0	105.3%	112.4%	107.4%
	内日帰客	11.8	39.5	53.8	53.7	59.7	51.4	41.8	15.1	12.9	24.2	16.3	15.9	269.9	126.2	396.1	258.0	112.0	370.0	104.6%	112.7%	107.1%
	内宿泊客	0.3	1.4	1.9	5.9	9.8	4.2	1.6	0.5	0.5	0.3	0.4	0.4	23.5	3.7	27.2	24.2	3.7	27.9	97.1%	100.0%	97.5%
	宿泊客延数	0.3	1.5	2.0	5.9	9.9	4.2	1.6	0.6	0.5	0.3	0.4	0.4	23.8	3.8	27.6	24.2	3.7	27.9	98.3%	102.7%	98.9%
新篠津村	入込総数	11.8	18.6	18.1	22.3	32.3	21.0	7.9	5.8	5.8	6.5	6.6	7.3	124.1	39.9	164.0	126.3	95.8	222.1	98.3%	41.6%	73.8%
	内道外客	0.0	0.0	0.0	0.2	0.1	0.1	0.0	0.0	0.0	0.0	0.0	0.0	0.4	0.0	0.4	0.5	0.1	0.6	80.0%	0.0%	66.7%
	内道内客	11.8	18.6	18.1	22.1	32.2	20.9	7.9	5.8	5.8	6.5	6.6	7.3	123.7	39.9	163.6	125.8	95.7	221.5	98.3%	41.7%	73.9%
	内日帰客	11.3	17.9	17.5	21.0	30.4	20.0	6.7	5.2	5.1	5.9	6.0	6.6	118.1	35.5	153.6	119.8	90.7	210.5	98.6%	39.1%	73.0%
	内宿泊客	0.5	0.7	0.6	1.3	1.9	1.0	1.2	0.6	0.7	0.6	0.7	0.7	6.0	4.4	10.4	6.5	5.1	11.6	92.3%	86.3%	89.7%
	宿泊客延数	0.6	0.7	0.8	1.4	2.4	1.1	1.3	0.7	0.7	0.7	0.7	0.7	7.0	4.8	11.8	7.2	5.4	12.6	97.2%	88.9%	93.7%
計	入込総数	1,684.5	2,379.6	2,183.5	2,789.4	3,380.8	2,604.8	1,832.4	1,319.9	1,057.2	1,278.5	1,331.8	1,487.7	15,022.6	8,307.5	23,330.1	15,412.5	8,497.8	23,910.3	97.5%	97.8%	97.6%
	内道外客	399.5	523.4	535.7	612.0	724.4	595.6	583.9	451.7	433.4	440.5	450.6	484.0	3,390.6	2,844.1	6,234.7	3,460.9	2,843.8	6,304.7	98.0%	100.0%	98.9%
	内道内客	1,285.0	1,856.2	1,647.8	2,177.4	2,656.4	2,009.2	1,248.5	868.2	623.8	838.0	881.2	1,003.7	11,632.0	5,463.4							

平成26年度 観光入込客数の増減要因等について

石狩振興局

管内市町村観光入込客数の増減要因

平成26年度における石狩管内の観光入込客数は、2,333万人で、昨年の2,391万人に比べ、58万人、比率にして2.4%の減となった。

- * 札幌市 入込客数は1,341万6千人で、前年比14万3千人、1.1%の減となった。
上期は、消費税増税の影響、観光貸切バスの新運賃・料金制度適用による料金高騰などが減少した要因として考えられる。
下期は、上期同様消費税増税の影響、観光貸切バスの新運賃・料金制度適用による料金高騰、来札外国人観光客の大幅な増加等に伴う、市内宿泊施設の客室稼働率および客室単価の上昇などが減少した要因として考えられる。
- * 江別市 入込客数は70万9千人で、前年度比4万8千人、6.4%の減となった。
上期は、主要観光施設が、周辺施設のリニューアルオープン等の影響を受け、来場者が減少したことにより入込客数が減少した。
下期は、悪天候による屋外観光施設利用者やイベント来場者の減少したことなどが入込客数の減少要因として考えられる。
- * 千歳市 入込客数は46万7千8千人で、前年度比で35万人、7.0%の減となった。
上期は、4月に支笏湖温泉の新泉源配湯が開始され、4～5月は入込客数が増加したが、道の駅サーモンパーク千歳の休止、9月の記録的な大雨の影響等により結果としては前年を下回った。
下期は、上期に引き続き道の駅サーモンパーク千歳・サケのふるさと千歳水族館のリニューアルによる休止の影響などから昨年同期よりも減少した。
- * 恵庭市 入込客数は133万3千人で、前年同期比3万1千人、2.3%の増となった。
上期は、4～5月の好天、市の観光パンフレットがメディアに取り上げられたこと、また、各種イベントや媒体を利用した情報発信により入込客数は増加した。
下期は、道の駅や10月の紅葉に係る限定イベントの開催や、マスメディアに取り上げられた影響により公園等の屋外観光施設の入込客数が増加した一方、冬期の入込客数が減少した月もあり、結果としては前年度並みとなった。
- * 北広島市 入込客数は79万人で、前年度比3万7千人、4.4%の減となった。
上期は、天候によりゴルフ場利用客の増減はあるが、ほぼ例年並みの結果となった。
下期は、悪天候によりスキー場等利用客の減少があり、例年を下回る結果となった。
- * 石狩市 入込客数は181万7千人で、前年度比1千人の減、対前年度比率は増減なしとなった。
上期は、桜の早期開花、「JAいしかりとれのさと」が周辺市町村に認知され始めたこと、「石狩まるごとフェスタ」の好調等増加要因があった一方、7～8月の天候不順による海水浴客の減少、「石狩さけまつり」来場者の減少等により、入込客数は減少した。
下期は、「サテライト石狩」における各種イベント実施による集客増、「戸田記念墓地公園」の参拝者数の増、「JAいしかりとれのさと」の周知効果による集客増、秋口の好天によるゴルフ場の入込増等により、観光入込客数が増加した。
- * 当別町 入込客数は42万3千人で、前年度比2万5千人、6.4%の増となった。
上期は、週末の好天の日が続き、日帰り、宿泊ともに道民の森の団体利用客が増えたことにより入込客数が増加した。
下期は、降雪量が平年と比べて少なく、かつ天候のよい日が多かったため、スキー場などの利用者が増えたことにより入込客数が増加した。
- * 新篠津村 入込客数は16万4千人で、前年度比5万8千人、26.2%の減となった。
上期は、雪解けの遅れと寒さのによりキャンプ場、ゴルフ場等の利用客が減少したことが減少の要因と考えられる。
下期は、温泉施設やわかさぎ釣りの利用者が減少したことにより入込客数は減少した。

(別記第4-3号様式(北海道用))

訪日外国人宿泊客数

【平成26年度】

【対象宿泊施設 224 軒中、 回答施設 177 軒】

市町村名: 石狩振興局計

ウ

月別	人数	中国	韓国	台湾	香港	シンガポール	マレーシア	タイ	インド	インドネシア	フィリピン	ベトナム	ロシア	イギリス	フランス	ドイツ	アメリカ	カナダ	オーストラリア	その他	計
4月	宿泊客数	11,600	5,380	21,092	7,385	2,409	2,121	9,945	69	456	544	60	739	313	117	117	1,736	187	898	2,113	67,281
	宿泊客延数	14,388	6,724	23,800	10,387	2,993	3,533	15,061	153	613	906	66	1,045	436	199	154	2,237	291	1,325	3,023	87,334
5月	宿泊客数	12,954	8,756	26,468	12,397	7,800	3,534	10,528	72	1,191	233	43	472	291	137	161	2,976	279	593	3,080	91,965
	宿泊客延数	16,980	11,038	29,008	16,665	9,975	4,396	15,374	102	1,513	347	49	801	460	206	201	4,502	456	915	4,289	117,277
6月	宿泊客数	13,044	12,061	29,097	10,054	9,115	2,627	6,038	58	216	73	19	668	316	136	221	2,546	303	482	2,925	89,999
	宿泊客延数	17,044	14,595	33,231	13,690	11,664	3,532	8,268	86	341	110	35	1,128	419	182	328	3,456	496	748	3,959	113,312
7月	宿泊客数	41,690	22,442	46,639	21,928	6,725	6,705	14,108	231	1,545	180	118	571	501	452	465	5,083	529	931	8,015	178,858
	宿泊客延数	50,797	26,788	54,461	29,922	8,259	8,322	19,215	318	2,131	359	163	1,187	799	660	742	7,272	856	1,480	10,619	224,350
8月	宿泊客数	35,116	26,535	34,401	17,417	1,885	1,907	7,327	90	480	99	175	742	459	411	280	2,346	480	593	4,230	134,973
	宿泊客延数	41,976	31,560	39,704	23,569	2,618	2,429	10,374	125	645	139	272	1,349	679	578	397	2,994	682	806	5,864	166,760
9月	宿泊客数	17,298	11,443	30,276	8,729	2,380	1,410	2,944	93	289	234	81	640	250	219	175	2,019	274	639	3,081	82,474
	宿泊客延数	20,990	13,404	33,288	11,909	3,225	1,860	4,168	165	477	330	242	1,099	393	319	241	2,642	457	963	4,277	100,449
10月	宿泊客数	26,122	12,356	41,196	15,711	5,380	2,979	10,251	101	376	562	127	718	396	247	186	2,961	528	769	4,435	125,401
	宿泊客延数	31,082	14,723	46,664	20,974	6,857	3,697	14,116	147	582	632	255	1,142	506	352	236	3,955	690	1,053	5,872	153,535
11月	宿泊客数	23,353	12,066	36,207	7,588	4,440	2,475	6,224	112	463	270	60	524	309	106	80	1,956	267	585	1,913	98,998
	宿泊客延数	28,237	14,526	41,178	10,969	5,839	3,076	8,350	160	706	543	83	737	400	121	108	2,722	387	786	2,832	121,760
12月	宿泊客数	31,532	16,151	42,167	23,011	19,994	10,806	10,143	279	3,185	720	88	385	510	145	135	2,141	430	2,221	4,150	168,193
	宿泊客延数	40,874	19,938	49,823	31,659	26,848	13,381	13,950	477	4,547	1,022	125	585	676	208	220	2,773	582	2,964	6,451	217,103
1月	宿泊客数	39,599	22,998	36,910	18,977	3,041	1,523	8,971	79	1,596	257	66	596	427	260	625	2,182	531	4,093	4,271	147,002
	宿泊客延数	51,441	27,577	43,553	26,664	4,154	2,142	12,783	85	2,118	340	74	832	519	365	717	2,882	718	5,419	6,098	188,481
2月	宿泊客数	75,485	21,838	46,314	27,656	4,601	3,951	12,448	225	1,192	916	41	350	933	425	250	6,424	773	4,234	9,030	217,086
	宿泊客延数	97,148	25,975	54,372	37,126	6,038	4,884	16,066	264	1,797	1,321	68	478	1,175	548	336	8,600	1,032	5,704	12,517	275,449
3月	宿泊客数	32,888	11,564	42,345	13,751	2,925	1,673	11,776	106	667	530	119	330	443	148	188	1,876	438	1,308	4,312	127,387
	宿泊客延数	42,137	13,084	48,447	18,554	3,813	2,228	16,378	125	1,129	792	136	623	686	179	343	2,727	728	1,726	6,120	159,955
計	宿泊客数	360,681	183,590	433,112	184,604	70,695	41,711	110,703	1,515	11,656	4,618	997	6,735	5,148	2,803	2,883	34,246	5,019	17,346	51,555	1,529,617
	宿泊客延数	453,094	219,932	497,529	252,088	92,283	53,480	154,103	2,207	16,599	6,841	1,568	11,006	7,148	3,917	4,023	46,762	7,375	23,889	71,921	1,925,765
前年度	宿泊客数	181,011	116,285	349,568	168,066	71,847	35,147	97,010	829	8,218	2,677	453	8,079	4,737	2,321	2,374	31,067	4,272	13,668	51,960	1,149,589
	宿泊客延数	217,029	142,187	395,396	231,540	96,037	48,275	137,174	1,251	11,903	3,749	544	13,363	6,240	3,513	3,469	43,646	6,360	21,211	78,744	1,461,631
対前年比	宿泊客数	199.3%	157.9%	123.9%	109.8%	98.4%	118.7%	114.1%	182.8%	141.8%	172.5%	220.1%	83.4%	108.7%	120.8%	121.4%	110.2%	117.5%	126.9%	99.2%	133.1%
	宿泊客延数	208.8%	154.7%	125.8%	108.9%	96.1%	110.8%	112.3%	176.4%	139.5%	182.5%	288.2%	82.4%	114.6%	111.5%	116.0%	107.1%	116.0%	112.6%	91.3%	131.8%

訪日外国人宿泊客数の推移

市町村別

	19年度	20年度	21年度	22年度	23年度	24年度	25年度	26年度	前年比
札幌市	659,833	659,251	501,517	620,464	429,240	680,765	1,054,727	1,415,680	134.2%
江別市	0	0	0	0	0	0	0	0	—
千歳市	31,920	32,524	42,408	45,329	27,131	36,890	56,403	73,720	130.7%
恵庭市	75	82	40	41	78	60	70	85	121.4%
北広島市	3	3,559	5,316	19,750	17,760	19,154	38,316	39,958	104.3%
石狩市	126	148	0	0	0	0	0	0	—
当別町	124	27	125	55	12	159	8	29	362.5%
新篠津村	0	0	0	15	0	4	65	145	223.1%
合計	692,081	695,591	549,406	685,654	474,221	737,032	1,149,589	1,529,617	133.1%

国別

	19年度	20年度	21年度	22年度	23年度	24年度	25年度	26年度	前年比
中国	29,189	54,545	85,883	130,241	80,975	110,286	181,011	360,681	199.3%
韓国	98,188	96,723	59,207	105,503	58,185	90,183	116,285	183,590	157.9%
台湾	278,538	210,026	136,266	137,323	135,927	227,537	349,568	433,112	123.9%
香港	154,162	177,915	137,635	143,943	104,835	116,609	168,066	184,604	109.8%
シンガポール	53,573	52,440	43,031	57,070	31,875	44,766	71,847	70,695	98.4%
アジア									
マレーシア	7,294	12,697	9,488	20,197	7,116	17,696	35,147	41,711	118.7%
タイ	4,194	5,684	9,146	13,617	8,487	30,697	97,010	110,703	114.1%
インド	その他含	その他含	その他含	444	598	778	829	1,515	182.8%
インドネシア	その他含	その他含	その他含	その他含	その他含	その他含	8,218	11,656	141.8%
フィリピン	358	254	636	その他へ計上	その他へ計上	その他へ計上	2,677	4,618	172.5%
ベトナム	その他含	その他含	その他含	その他含	その他含	その他含	453	997	220.1%
その他	9,743	13,754	11,749	その他へ計上	その他へ計上	その他へ計上	その他へ計上	その他へ計上	—
ヨーロッパ									
ロシア	3,132	5,347	4,902	5,472	3,068	4,718	8,079	6,735	83.4%
イギリス	2,633	3,429	2,581	2,808	2,056	3,807	4,737	5,148	108.7%
フランス	1,397	1,624	1,558	2,346	985	1,869	2,321	2,803	120.8%
ドイツ	1,589	2,536	1,945	1,954	1,280	1,944	2,374	2,883	121.4%
その他	4,588	6,942	5,514	その他へ計上	その他へ計上	その他へ計上	その他へ計上	その他へ計上	—
北米									
アメリカ	14,708	18,840	19,026	15,927	9,544	20,904	31,067	34,246	110.2%
カナダ	2,097	3,076	2,805	2,925	1,975	2,964	4,272	5,019	117.5%
中南米	593	1,230	685	その他へ計上	その他へ計上	その他へ計上	その他へ計上	その他へ計上	—
アフリカ	668	497	195	その他へ計上	その他へ計上	その他へ計上	その他へ計上	その他へ計上	—
オセアニア									
オーストラリア	5,879	6,783	6,723	8,006	4,620	9,532	13,668	17,346	126.9%
その他	1,122	1,410	2,098	その他へ計上	その他へ計上	その他へ計上	その他へ計上	その他へ計上	—
その他				37,878	22,695	52,742	51,960	51,555	99.2%
不明	18,436	19,839	8,333	その他へ計上	その他へ計上	その他へ計上	その他へ計上	その他へ計上	—
合計	692,081	695,591	549,406	685,654	474,221	737,032	1,149,589	1,529,617	133.1%

※平成22年度上期より、フィリピン、その他アジア、その他ヨーロッパ、中南米、アフリカ、その他オセアニアについては、区分しての統計を廃止。

※平成25年度上期より、インドネシア、ベトナム、フィリピンについては、区分しての統計を開始。