

平成27年度 石狩管内観光入込客数調査報告書

《観光入込客数調査関係》

- 1 平成27年度石狩管内観光入込客数の概要 1～2
- 2 平成27年度観光入込客数調査集計表 3
- 3 平成27年度観光入込客数増減要因 4

《訪日外国人宿泊客数調査関係》

- 1 訪日外国人宿泊客数（国別/月別） 5
- 2 訪日外国人宿泊客数の推移（H20～27） 6

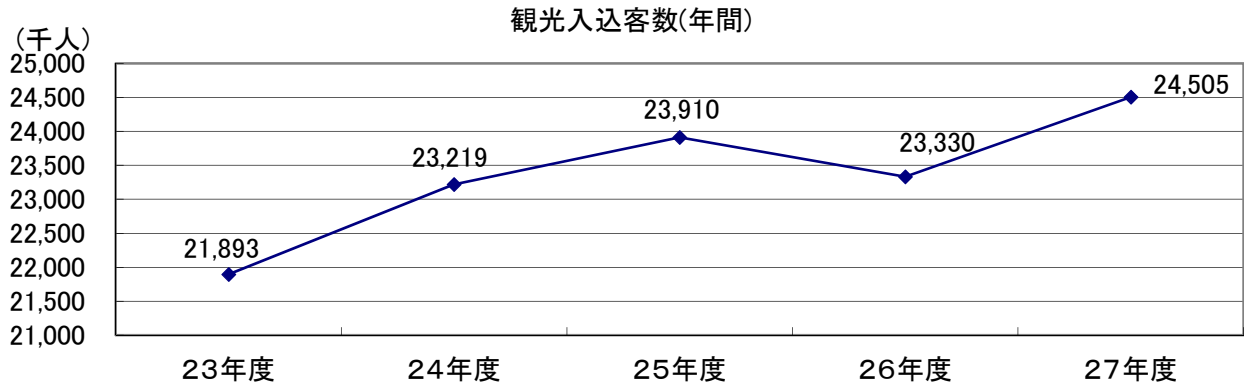
平成28年8月

北海道石狩振興局産業振興部商工労働観光課

平成27年度 石狩管内観光入込客数の概要について

【観光入込客数】

平成27年度の石狩管内における観光入込客数は、2,450万人で、前年に比べ、117万人、比率にして5.0%の増加となりました。



観光入込客数(23~27年度)

(千人)

	23年度	24年度	25年度	26年度	27年度	27年度/26年度比
総数	21,893	23,219	23,910	23,330	24,505	105.0%
道外客	6,395	5,996	6,305	6,235	6,676	107.1%
道内客	15,498	17,223	17,605	17,095	17,829	104.3%
日帰客	15,424	17,100	17,484	16,977	17,954	105.8%
宿泊客	6,469	6,119	6,426	6,353	6,552	103.1%

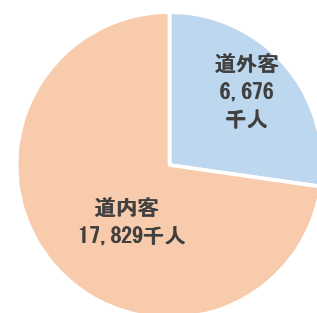
※各客数は千人未満を四捨五入しているため、総数と内訳が一致していない場合がある。

【道外客、道内客】

観光入込客数のうち、道外客は667万6千人で、前年度比44万1千人(7.1%)の増加、道内客は、1,782万9千人で、前年度比73万4千人(4.3%)増加しました。

石狩管内を訪れた観光客の約7割が道内客でした。

道外客と道内客

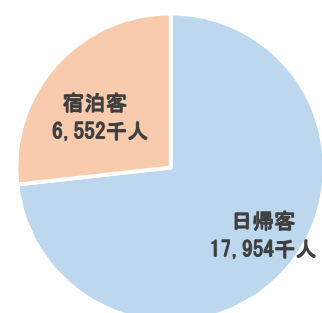


【日帰客、宿泊客】

観光入込客数のうち、日帰客は1,795万4千人で、前年度比97万7千人(5.8%)の増加、宿泊客は655万2千人で、前年度比19万9千人(3.1%)増加しました。

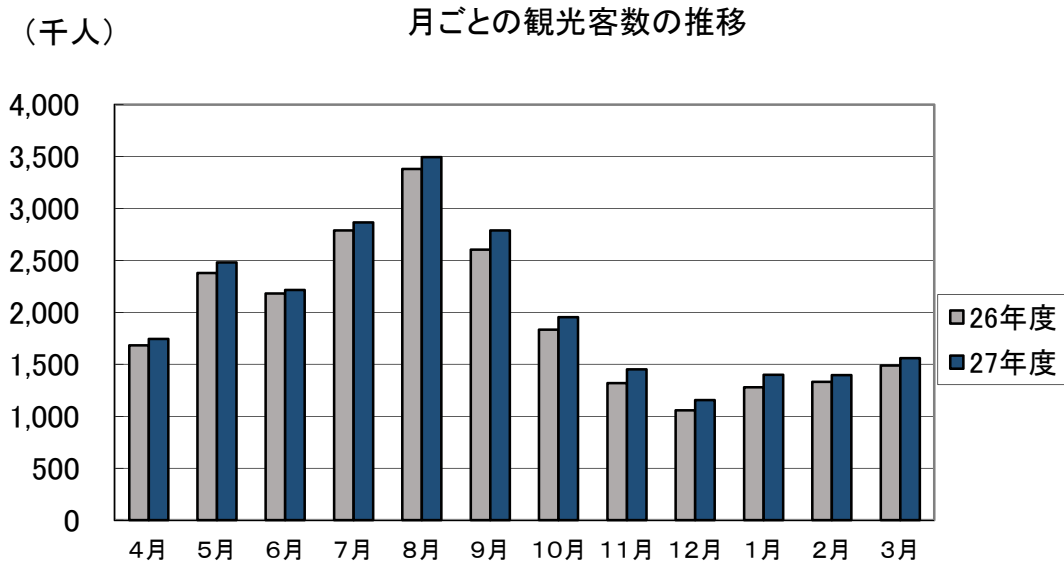
石狩管内を訪れた観光客の約7割が日帰客でした。

日帰客と宿泊客



【月ごとの観光入込客数の推移】

月別の観光入込客数は、8月が最も多く349万4千人でした。
全ての月において前年を上回りました。



月別の入込客数

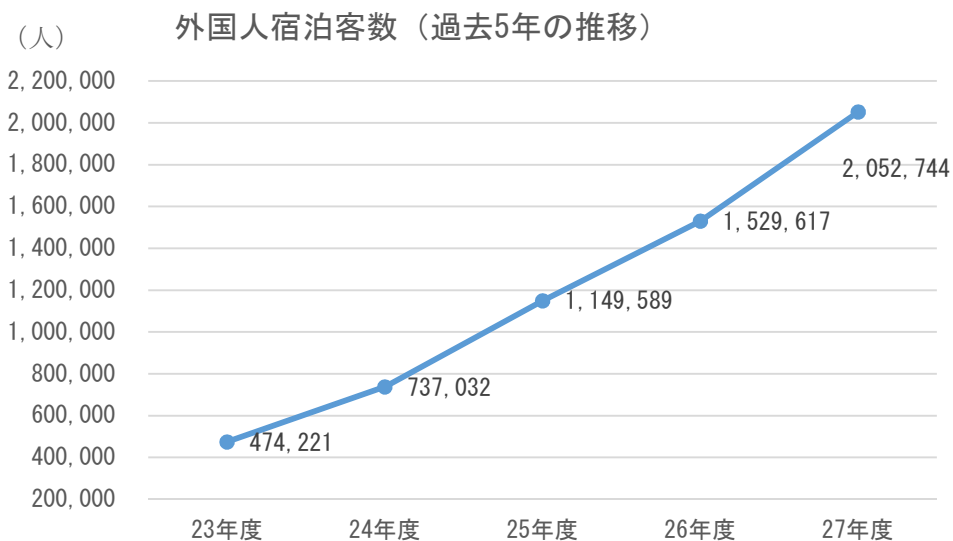
(千人)

	4月	5月	6月	7月	8月	9月	10月	11月	12月	1月	2月	3月	計
27年度	1,743	2,482	2,215	2,866	3,494	2,790	1,953	1,453	1,156	1,398	1,396	1,560	24,505
26年度	1,685	2,380	2,184	2,789	3,381	2,605	1,832	1,320	1,057	1,279	1,332	1,488	23,330

※各客数は千人未満を四捨五入しているため、総数と内訳が一致していない場合がある。

【外国人宿泊客数】

過去最多の2,052,744人が石狩管内に宿泊しました。
前年度に比べ、523,127人(34.2%)増加しました。



平成27年度 観光入込客数の増減要因等について

石狩振興局

管内市町村観光入込客数の増減要因

平成27年度における石狩管内の観光入込客数は、2,450万人で、昨年の2,333万人に比べ、117万人、比率にして5.0%の増となった。

- * 札幌市 入込客数は1,365万3千人で、前年度比23万7千人、1.8%の増となった。
上期は、円安基調の継続やビザ発給要件の緩和などにより、外国人観光客が大幅に増加したことが要因と考えられる。
下期は、新千歳空港における国際線の新規就航や深夜早期発着枠の拡大に伴う格安航空会社の増加で新たな利用者が掘り起こされたことが増加した要因と考えられる。
- * 江別市 入込客数は92万6千人で、前年度比21万7千人、30.6%の増となった。
上期は、平成27年4月にオープンした体験型牧場施設の来場者数が上乘せされたことや、同月リニューアルオープンした北海道博物館の波及効果により、野幌森林公園周辺地域への入込客数が増加したこと、また、6月にセラミックアートセンターにおいて開催されたイベントにより来場者が増加し、前年同期比で30.8%の増となった。
下期は、上記施設などのリニューアルオープン効果が続いたことに加え、12月の気温が高く積雪量が少なかったことなどにより、前年同期比で30.0%の増となった。
- * 千歳市 入込客数は510万人で、前年度比で42万2千人、9.0%の増となった。
上期は、支笏湖地区の一部の観光施設において、平成26年9月の記録的な大雨の影響により前年同期比で1.9%減少したが、道の駅サーモンパークのリニューアルやこれに影響を受けた関連施設・イベントの来場者が増加したことにより、全体で5.4%の増となった。
下期は、市街地地区では上期に続き、リニューアルオープンした道の駅サーモンパークの影響が大きく前年同期比で13.8%の増となった。また支笏湖地区では前年に比べ氷濤まつりの天候が恵まれたこともあり、前年同期比で8.6%の増となり、全体で13.8%の増となった。
- * 恵庭市 入込客数は135万5千人で、前年度比2万2千人、1.7%の増となった。
上期は、5月、9月の大型連休が天候に恵まれ、公園やゴルフ場の屋外観光施設への来場者数が微増した。
また、6月に開催された「花とくらし展」は悪天候に見舞われ、来場者数は若干減少したが、結果としては前年度並となった。
下期は、道外及び海外からの酪農体験施設や見学施設における団体旅行のニーズが高まり、結果として4.5%の増となった。
- * 北広島市 入込客数は80万5千人で、前年度比1万5千人、1.9%の増となった。
上期は、ゴルフ場の来場者数の増加や、北広島ふるさと祭の入込客数の増加等により、前年同期比で3.3%増となった。
下期は、スキー場の来場者数の減少等があり、前年同期比で0.9%の減となった。
- * 石狩市 入込客数は207万1千人で、前年度比25万4千人、13.9%の増となった。
上期は、8月前半の好天による各海水浴場の来場者数の増加や、産直市場の認知度アップによる入込客数の増加などにより、結果として前年同期比約9.5%の増となった。
下期は、冬期間において降雪量が少なかったことや好天により、前年同期比約3割増の入込客数となった。
- * 当別町 入込客数は44万5千人で、前年度比2万2千人、5.2%の増となった。
上期は、天候に恵まれ、道民の森等屋外でのアクティビティーでの利用者や宿泊者が増えたことにより入込客数は増加した。
下期は、冬の天候が平年より良く、町内の観光施設（温泉等）を訪れる人が多かったため、入込客数が増加した。
- * 新篠津村 入込客数は15万2千人で、前年度比1万2千人、7.6%の減となった。
上期は、しんしのつ温泉アイリスが平成26年11月末で閉館となった影響により入込客数が減少した。
下期は、しんしのつ温泉アイリスの閉館の影響に加え、わかさぎ釣りの営業日数が1月9日から2月29日までと例年よりも少なかったことから入込客数が減少した。

(別記第4-3号様式(北海道用))

訪日外国人宿泊客数

【平成27年度】

〔対象宿泊施設

224 軒中、

回答施設

168 軒〕

市町村名:

石狩振興局計

5

月別	人数	中国	韓国	台湾	香港	シンガポール	マレーシア	タイ	インド	インドネシア	フィリピン	ベトナム	ロシア	イギリス	フランス	ドイツ	アメリカ	カナダ	オーストラリア	その他	計
4月	宿泊客数	37,469	11,729	28,870	12,376	2,953	2,007	12,037	53	825	1,118	97	308	347	130	99	2,192	317	975	2,808	116,710
	宿泊客延数	45,679	13,201	31,714	16,258	3,831	2,717	16,599	96	1,177	1,676	116	433	533	187	143	2,883	466	1,406	3,763	142,878
5月	宿泊客数	37,119	14,100	33,008	15,566	7,558	4,700	18,219	157	2,107	732	56	425	350	245	218	3,071	458	1,120	3,626	142,835
	宿泊客延数	44,437	16,243	37,113	21,240	9,754	6,312	24,593	229	2,680	1,138	71	559	493	356	306	3,984	691	1,611	4,715	176,525
6月	宿泊客数	37,571	13,909	33,957	15,094	8,864	3,219	10,805	130	696	306	101	518	295	191	398	3,211	494	744	3,329	133,832
	宿泊客延数	45,384	16,004	38,878	20,809	12,209	4,053	14,657	199	1,013	455	145	731	419	272	562	4,239	660	1,047	4,535	166,271
7月	宿泊客数	62,669	29,903	49,428	24,794	7,447	7,590	19,107	165	2,474	701	192	653	477	400	211	4,590	677	759	6,729	218,966
	宿泊客延数	77,777	35,516	57,219	34,215	9,562	9,013	25,270	249	3,526	991	293	1,032	661	549	276	6,025	1,032	1,133	9,044	273,383
8月	宿泊客数	60,810	38,384	38,416	21,312	2,976	1,160	8,075	85	294	214	55	1,122	509	403	311	2,486	548	738	4,633	182,531
	宿泊客延数	75,919	46,335	44,441	29,802	4,412	1,562	10,908	132	398	296	79	1,397	839	637	449	3,686	809	1,018	6,580	229,699
9月	宿泊客数	38,360	14,935	40,190	12,084	3,270	2,103	3,472	86	282	401	107	578	368	238	210	2,266	351	618	3,383	123,302
	宿泊客延数	46,266	17,978	46,793	16,580	4,524	2,871	4,711	119	421	569	139	920	564	305	309	3,174	537	882	4,634	152,296
10月	宿泊客数	43,384	18,553	44,484	18,727	5,024	6,180	10,344	94	612	1,398	202	473	442	245	208	3,792	598	957	3,855	159,572
	宿泊客延数	55,451	22,502	50,218	24,710	6,643	7,794	13,933	255	823	1,882	373	672	641	362	251	5,226	854	1,302	5,267	199,159
11月	宿泊客数	37,405	17,646	29,871	13,398	4,945	6,289	8,160	72	838	821	93	410	220	102	328	2,054	430	921	2,659	126,662
	宿泊客延数	45,736	21,311	33,839	17,865	6,602	8,765	12,937	100	1,187	1,295	138	574	303	171	379	2,797	615	1,336	4,135	160,085
12月	宿泊客数	53,248	28,064	42,951	24,565	22,379	17,236	13,851	237	3,963	2,292	146	331	427	144	133	2,558	537	2,250	4,830	220,142
	宿泊客延数	69,536	34,194	48,599	34,397	31,005	22,354	20,043	404	5,727	3,078	211	449	626	187	246	3,499	770	3,237	7,093	285,655
1月	宿泊客数	79,232	39,312	47,114	20,971	4,335	5,846	15,338	100	2,935	721	101	543	556	277	223	3,316	801	4,825	6,968	233,514
	宿泊客延数	100,932	48,802	54,405	29,157	6,182	8,369	21,953	150	4,018	1,175	129	672	721	359	273	4,325	1,043	6,494	9,471	298,630
2月	宿泊客数	85,079	40,351	46,718	28,083	4,963	7,282	15,140	260	1,251	1,369	241	322	986	424	369	7,077	783	4,233	5,879	250,810
	宿泊客延数	108,823	47,251	54,563	37,107	6,575	9,262	20,474	346	1,681	2,048	394	503	1,330	588	507	9,650	1,117	5,484	8,525	316,228
3月	宿泊客数	40,165	17,576	36,395	12,442	4,021	6,990	14,551	87	1,340	1,819	72	331	389	124	157	2,738	461	1,746	2,464	143,868
	宿泊客延数	48,453	21,253	41,336	16,491	5,490	9,339	20,423	110	1,894	2,757	99	568	510	144	187	3,675	627	2,262	3,480	179,098
計	宿泊客数	612,511	284,462	471,402	219,412	78,735	70,602	149,099	1,526	17,617	11,892	1,463	6,014	5,366	2,923	2,865	39,351	6,455	19,886	51,163	2,052,744
	宿泊客延数	764,393	340,590	539,118	298,631	106,789	92,411	206,501	2,389	24,545	17,360	2,187	8,510	7,640	4,117	3,888	53,163	9,221	27,212	71,242	2,579,907
26年度	宿泊客数	360,681	183,590	433,112	184,604	70,695	41,711	110,703	1,515	11,656	4,618	997	6,735	5,148	2,803	2,883	34,246	5,019	17,346	51,555	1,529,617
	宿泊客延数	453,094	219,932	497,529	252,088	92,283	53,480	154,103	2,207	16,599	6,841	1,568	11,006	7,148	3,917	4,023	46,762	7,375	23,889	71,921	1,925,765
対前年比	宿泊客数	169.8%	154.9%	108.8%	118.9%	111.4%	169.3%	134.7%	100.7%	151.1%	257.5%	146.7%	89.3%	104.2%	104.3%	99.4%	114.9%	128.6%	114.6%	99.2%	134.2%
	宿泊客延数	168.7%	154.9%	108.4%	118.5%	115.7%	172.8%	134.0%	108.2%	147.9%	253.8%	139.5%	77.3%	106.9%	105.1%	96.6%	113.7%	125.0%	113.9%	99.1%	134.0%

訪日外国人宿泊客数の推移

市町村別

	20年度	21年度	22年度	23年度	24年度	25年度	26年度	27年度	前年比
札幌市	659,251	501,517	620,464	429,240	680,765	1,054,727	1,415,680	1,917,602	135.5%
江別市	0	0	0	0	0	0	0	0	-
千歳市	32,524	42,408	45,329	27,131	36,890	56,403	73,720	93,846	127.3%
恵庭市	82	40	41	78	60	70	85	170	200.0%
北広島市	3,559	5,316	19,750	17,760	19,154	38,316	39,958	40,652	101.7%
石狩市	148	0	0	0	0	0	0	0	-
当別町	27	125	55	12	159	8	29	9	31.0%
新篠津村	0	0	15	0	4	65	145	465	320.7%
合計	695,591	549,406	685,654	474,221	737,032	1,149,589	1,529,617	2,052,744	134.2%

国別

	20年度	21年度	22年度	23年度	24年度	25年度	26年度	27年度	前年比
中国	54,545	85,883	130,241	80,975	110,286	181,011	360,681	612,511	169.8%
韓国	96,723	59,207	105,503	58,185	90,183	116,285	183,590	284,462	154.9%
台湾	210,026	136,266	137,323	135,927	227,537	349,568	433,112	471,402	108.8%
香港	177,915	137,635	143,943	104,835	116,609	168,066	184,604	219,412	118.9%
シンガポール	52,440	43,031	57,070	31,875	44,766	71,847	70,695	78,735	111.4%
アジア									
マレーシア	12,697	9,488	20,197	7,116	17,696	35,147	41,711	70,602	169.3%
タイ	5,684	9,146	13,617	8,487	30,697	97,010	110,703	149,099	134.7%
インド	その他含	その他含	444	598	778	829	1,515	1,526	100.7%
インドネシア	その他含	その他含	その他含	その他含	その他含	8,218	11,656	17,617	151.1%
フィリピン	254	636	その他へ計上	その他へ計上	その他へ計上	2,677	4,618	11,892	257.5%
ベトナム	その他含	その他含	その他含	その他含	その他含	453	997	1,463	146.7%
その他	13,754	11,749	その他へ計上	その他へ計上	その他へ計上	その他へ計上	その他へ計上	その他へ計上	-
ヨーロッパ									
ロシア	5,347	4,902	5,472	3,068	4,718	8,079	6,735	6,014	89.3%
イギリス	3,429	2,581	2,808	2,056	3,807	4,737	5,148	5,366	104.2%
フランス	1,624	1,558	2,346	985	1,869	2,321	2,803	2,923	104.3%
ドイツ	2,536	1,945	1,954	1,280	1,944	2,374	2,883	2,865	99.4%
その他	6,942	5,514	その他へ計上	その他へ計上	その他へ計上	その他へ計上	その他へ計上	その他へ計上	-
北米									
アメリカ	18,840	19,026	15,927	9,544	20,904	31,067	34,246	39,351	114.9%
カナダ	3,076	2,805	2,925	1,975	2,964	4,272	5,019	6,455	128.6%
中南米	1,230	685	その他へ計上	その他へ計上	その他へ計上	その他へ計上	その他へ計上	その他へ計上	-
アフリカ	497	195	その他へ計上	その他へ計上	その他へ計上	その他へ計上	その他へ計上	その他へ計上	-
オセアニア									
オーストラリア	6,783	6,723	8,006	4,620	9,532	13,668	17,346	19,886	114.6%
その他	1,410	2,098	その他へ計上	その他へ計上	その他へ計上	その他へ計上	その他へ計上	その他へ計上	-
その他			37,878	22,695	52,742	51,960	51,555	51,163	99.2%
不明	19,839	8,333	その他へ計上	その他へ計上	その他へ計上	その他へ計上	その他へ計上	その他へ計上	-
合計	695,591	549,406	685,654	474,221	737,032	1,149,589	1,529,617	2,052,744	134.2%

※平成22年度上期より、フィリピン、その他アジア、その他ヨーロッパ、中南米、アフリカ、その他オセアニアについては、区分しての統計を廃止。

※平成25年度上期より、インドネシア、ベトナム、フィリピンについては、区分しての統計を開始。