

# 平成28年度 石狩管内観光入込客数調査報告書

## 《観光入込客数調査関係》

- 1 平成28年度石狩管内観光入込客数の概要 . . . . . 1～2
- 2 平成28年度観光入込客数調査集計表 . . . . . 3
- 3 平成28年度観光入込客数増減要因 . . . . . 4

## 《訪日外国人宿泊客数調査関係》

- 1 訪日外国人宿泊客数（国別/月別） . . . . . 5
- 2 訪日外国人宿泊客数の推移（H21～28） . . . . . 6

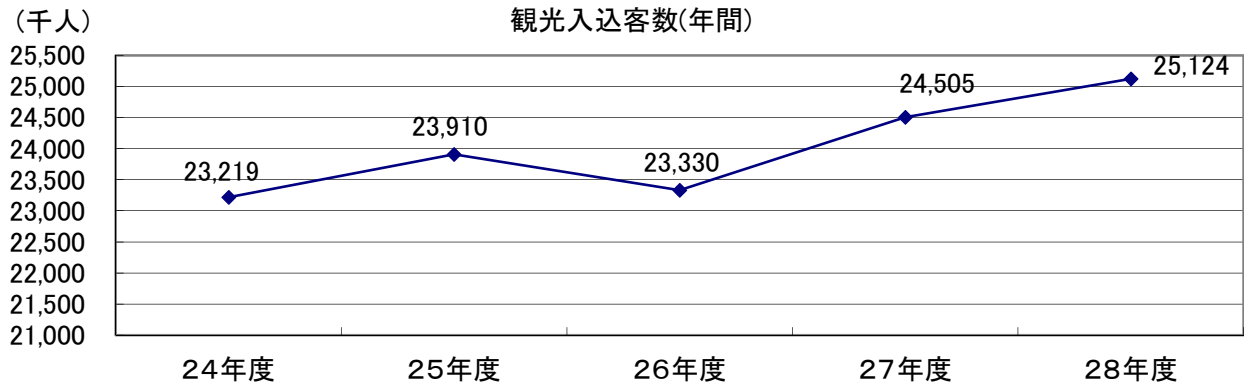
平成29年8月

北海道石狩振興局産業振興部商工労働観光課

# 平成28年度 石狩管内観光入込客数の概要について

## 【観光入込客数】

平成28年度の石狩管内における観光入込客数は、2,512万人で、前年に比べ、62万人、比率にして2.5%の増加となりました。



観光入込客数(24~28年度)

(千人)

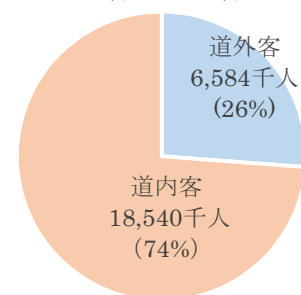
|     | 24年度   | 25年度   | 26年度   | 27年度   | 28年度   | 28年度/27年度比 |
|-----|--------|--------|--------|--------|--------|------------|
| 総数  | 23,219 | 23,910 | 23,330 | 24,505 | 25,124 | 102.5%     |
| 道外客 | 5,996  | 6,305  | 6,235  | 6,676  | 6,584  | 98.6%      |
| 道内客 | 17,223 | 17,605 | 17,095 | 17,829 | 18,540 | 104.0%     |
| 日帰客 | 17,100 | 17,484 | 16,977 | 17,954 | 18,947 | 105.5%     |
| 宿泊客 | 6,119  | 6,426  | 6,353  | 6,552  | 6,177  | 94.3%      |

※各客数は千人未満を四捨五入しているため、総数と内訳が一致していない場合がある。

## 【道外客、道内客】

観光入込客数のうち、道外客は658万4千人で、前年度比9万2千人(1.4%)の減少、道内客は、1,854万人で、前年度比71万1千人(4.0%)増加しました。

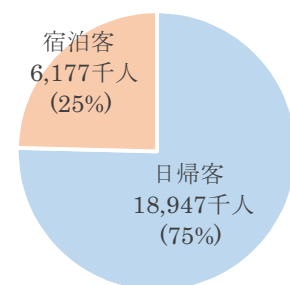
道外客と道内客



## 【日帰客、宿泊客】

観光入込客数のうち、日帰客は1,894万7千人で、前年度比99万4千人(5.5%)の増加、宿泊客は617万7千人で、前年度比37万5千人(5.7%)減少しました。

日帰客と宿泊客



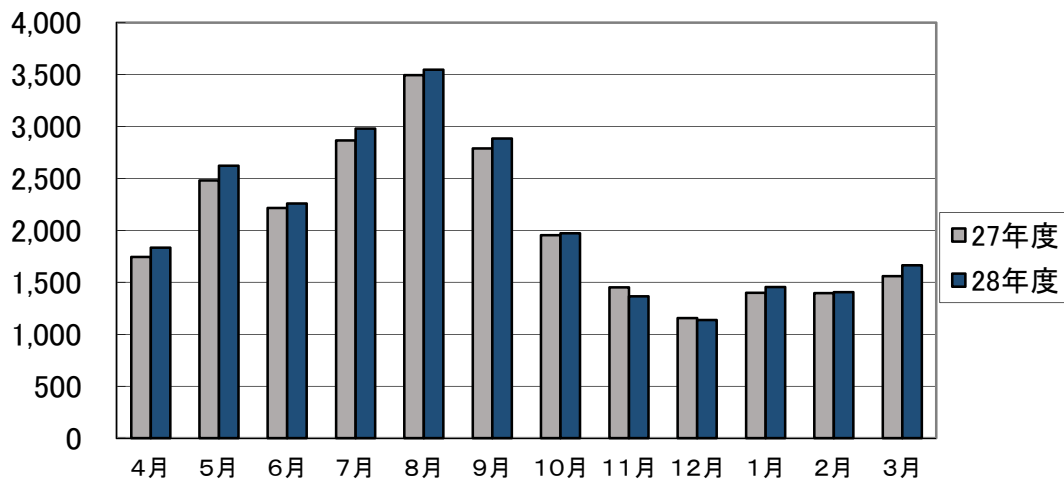
### 【月ごとの観光入込客数の推移】

月別の観光入込客数は、8月が最も多く354万7千人でした。

11月と12月は前年を下回ったものの、それ以外の月については、前年を上回りました。

(千人)

月ごとの観光客数の推移



月別の入込客数

(千人)

|      | 4月    | 5月    | 6月    | 7月    | 8月    | 9月    | 10月   | 11月   | 12月   | 1月    | 2月    | 3月    | 計      |
|------|-------|-------|-------|-------|-------|-------|-------|-------|-------|-------|-------|-------|--------|
| 28年度 | 1,832 | 2,623 | 2,258 | 2,981 | 3,547 | 2,883 | 1,973 | 1,364 | 1,138 | 1,456 | 1,406 | 1,663 | 25,124 |
| 27年度 | 1,743 | 2,482 | 2,215 | 2,866 | 3,494 | 2,790 | 1,953 | 1,453 | 1,156 | 1,398 | 1,396 | 1,560 | 24,505 |

※各客数は千人未満を四捨五入しているため、総数と内訳が一致していない場合がある。

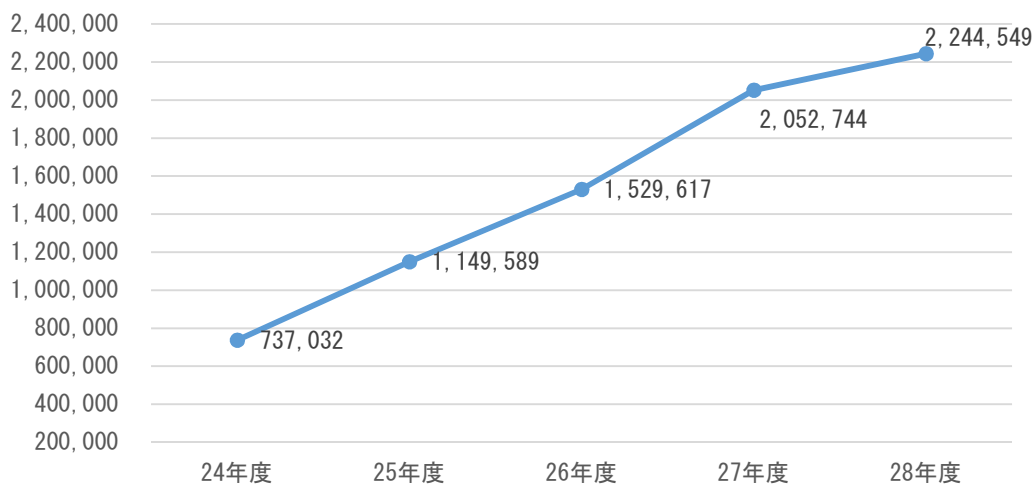
### 【外国人宿泊客数】

過去最多の2,244,549人が石狩管内に宿泊しました。

前年度に比べ、191,805人(9.3%)増加しました。

(人)

外国人宿泊客数(過去5年の推移)





# 平成28年度 観光入込客数の増減要因等について

石狩振興局

## 管内市町村観光入込客数の増減要因

平成28年度における石狩管内の観光入込客数は、2,512万人で、昨年の2,450万人に比べ、62万人、比率にして2.5%の増となった。

\*札幌市 入込客数は1,388万人で、前年度比22万7千人、1.7%の増となった。

上期は、韓国と新千歳空港を結ぶ新たな航空会社が参入したことのほか、誘客プロモーションやWi-Fi整備など観光客誘致の取組・受入環境整備の成果により、外国人観光客が増加したことが要因と考えられる。

下期は、夏季の相次ぐ台風の接近や大雨の影響に加え、11月から12月にかけて大雪が重なり、道外（国内）からの入込客数が落ち込んだことが、微減の要因と考えられる。

\*江別市 入込客数は104万6千人で、前年度比12万人、13.0%の増となった。

上期は、平成28年3月にオープンした商業施設の来場者が大幅に上乗せされたことや、7月9日から9月25日まで北海道博物館にて特別展が開催された波及効果により、野幌森林公園周辺地域への入込客数が増加したことが要因と考えられる。

下期は、上期と同様に、新たな商業施設の来場者が上乗せされたことが要因となり大幅な増加となったが、その他の施設については11月、12月の週末に早期降雪などの天候不順が重なったことにより、例年より来場者数が伸び悩む結果となった。

\*千歳市 入込客数は518万7千人で、前年度比で8万8千人、1.7%の増となった。

上期は、8月の台風の影響でゴルフ場等の屋外施設の利用者が減少したものの、道の駅サーモンパーク千歳の来場者が引続き好調だったこと、屋外イベントが天候に恵まれ入場者が増加したこと、支笏湖地区のキャンプ場や支笏湖ビクターセンターの入込客数が増加したこと等が要因となり、前年同期比で増加となった。

下期は、支笏湖を訪問する外国人観光客が増加したものの、11月の大雪の影響により、ゴルフ場等の屋外施設の利用者が減少したこと、道の駅サーモンパークや関連施設の来場者が減少したこと等が要因となり、前年同期比で微減となった。

\*恵庭市 入込客数は126万8千人で、前年度比8万7千人、6.4%の減となった。

上期は、大型連休に悪天候が続いたことや8月の台風の影響によりゴルフ場を中心とした屋外施設の利用者が減少したこと、屋外イベントが大雨に見舞われ、道の駅花ロードえにわの来場者数が減少したこと等が要因と考えられる。

下期は、紅葉の色付きが連休と重ならず休日の入込動向が鈍くなったことや、週末に大雪などの天候不良が重なり、屋内外施設ともに入込客数が減少したこと等が要因と考えられる。

\*北広島市 入込客数は105万7千人で、前年度比25万2千人、31.3%の増となった。

上期は、市内宿泊施設の道外からの宿泊客が増加したことや、いちご農園及びパークゴルフ場への道内からの入込客数が増加したこと等が大幅な増加要因として考えられる。

下期は、天候不順によるゴルフ場利用客の減少や空手の全国大会の開催場所の変更などの減少要因はあったものの、屋外イベントへの来場者の増加や道外からの宿泊客が増加したこと等が大幅な増加要因として考えられる。

\*石狩市 入込客数は210万7千人で、前年度比3万6千人、1.8%の増となった。

上期は、6月～7月における悪天候の影響により海水浴場や海辺の観光施設等の利用者が減少したものの、戸田記念墓地公園での大幅な入込客数の増加が要因となり、前年同期比で増加となった。

下期は、例年より降雪量が少なく雪解けも早かったため、観光客の動きが活発となったことが要因となり、前年同期比で微増となった。

\*当別町 入込客数は42万人で、前年度比2万5千人、5.7%の減となった。

上期は、道外客数は増加したものの、週末や休日に悪天候が重なった影響で屋外施設の入込客数が減少したことが要因となり、前年同期比で大幅な減少となった。

下期は、例年になく早い時期に雪が降り積もったため、ゴルフ場などの屋外施設の利用客が減少したものの、スキー場の利用客が増加したことが要因となり、前年同期比で増加となった。

\*新篠津村 入込客数は16万人で、前年度比8千人、5.6%の増となった。

上期は、道外客は大幅に増加したものの、天候不順が要因となり、前年同期比で減少した。

下期は、昨年よりワカサギ釣りの営業日数が増えたことが要因となり、前年同期比で大幅に増加した。

(別記第4-3号様式(北海道用))

### 訪日外国人宿泊客数

【平成28年度】

【対象宿泊施設 236 軒中、 回答施設 177 軒】

市町村名: 石狩振興局計

| 月別   | 人数    | 中国      | 韓国      | 台湾      | 香港      | シンガ<br>ポール | マレーシ<br>ア | タイ      | インド    | インド<br>ネシア | フィリピン  | ベトナム   | ロシア   | イギリス   | フランス   | ドイツ    | アメリカ   | カナダ    | オースト<br>ラリア | その他    | 計         |
|------|-------|---------|---------|---------|---------|------------|-----------|---------|--------|------------|--------|--------|-------|--------|--------|--------|--------|--------|-------------|--------|-----------|
| 4月   | 宿泊客数  | 25,434  | 18,132  | 30,021  | 10,701  | 3,412      | 8,033     | 14,755  | 49     | 1,435      | 992    | 243    | 357   | 460    | 176    | 206    | 2,858  | 446    | 1,299       | 3,292  | 122,301   |
|      | 宿泊客延数 | 29,165  | 19,678  | 32,921  | 12,113  | 4,197      | 10,043    | 21,166  | 68     | 1,825      | 1,343  | 335    | 479   | 626    | 257    | 316    | 3,509  | 604    | 1,884       | 4,113  | 144,642   |
| 5月   | 宿泊客数  | 29,710  | 18,210  | 31,771  | 14,806  | 7,999      | 9,631     | 11,794  | 97     | 2,145      | 1,667  | 212    | 414   | 455    | 276    | 250    | 3,796  | 780    | 1,369       | 3,168  | 138,550   |
|      | 宿泊客延数 | 34,681  | 20,479  | 35,590  | 17,064  | 9,826      | 11,888    | 16,307  | 142    | 2,951      | 2,047  | 260    | 581   | 611    | 353    | 323    | 4,697  | 944    | 1,873       | 4,134  | 164,751   |
| 6月   | 宿泊客数  | 32,687  | 22,059  | 37,930  | 19,528  | 8,940      | 6,965     | 6,513   | 133    | 1,010      | 648    | 95     | 603   | 408    | 487    | 200    | 4,064  | 484    | 1,213       | 3,458  | 147,425   |
|      | 宿泊客延数 | 37,635  | 24,813  | 43,860  | 23,089  | 11,558     | 8,733     | 9,055   | 163    | 1,351      | 1,167  | 158    | 754   | 557    | 701    | 238    | 5,194  | 698    | 1,603       | 4,332  | 175,659   |
| 7月   | 宿泊客数  | 57,200  | 45,088  | 47,067  | 25,346  | 8,678      | 9,981     | 17,373  | 123    | 3,141      | 1,103  | 383    | 521   | 499    | 268    | 316    | 5,895  | 762    | 1,288       | 6,508  | 231,540   |
|      | 宿泊客延数 | 66,812  | 51,929  | 54,264  | 29,048  | 10,889     | 12,603    | 21,984  | 234    | 4,113      | 1,392  | 503    | 766   | 674    | 369    | 447    | 7,075  | 947    | 1,694       | 8,298  | 274,041   |
| 8月   | 宿泊客数  | 51,942  | 59,612  | 36,001  | 20,108  | 2,877      | 3,224     | 6,085   | 73     | 298        | 241    | 151    | 575   | 496    | 460    | 379    | 3,272  | 615    | 621         | 4,759  | 191,789   |
|      | 宿泊客延数 | 61,496  | 71,546  | 40,833  | 23,446  | 3,925      | 4,543     | 8,131   | 98     | 435        | 307    | 175    | 782   | 678    | 613    | 490    | 4,434  | 910    | 913         | 6,509  | 230,264   |
| 9月   | 宿泊客数  | 30,460  | 29,182  | 31,049  | 12,731  | 3,822      | 4,683     | 3,163   | 78     | 679        | 686    | 324    | 361   | 287    | 126    | 232    | 3,106  | 525    | 1,090       | 3,472  | 126,056   |
|      | 宿泊客延数 | 35,435  | 33,342  | 34,997  | 14,246  | 5,159      | 6,264     | 3,943   | 147    | 1,077      | 905    | 412    | 492   | 422    | 176    | 325    | 3,930  | 800    | 1,520       | 4,488  | 148,080   |
| 10月  | 宿泊客数  | 34,400  | 28,620  | 46,017  | 16,365  | 6,754      | 8,396     | 14,385  | 113    | 945        | 2,108  | 322    | 696   | 663    | 152    | 477    | 5,138  | 987    | 1,519       | 6,089  | 174,146   |
|      | 宿泊客延数 | 40,403  | 31,743  | 51,320  | 18,868  | 8,040      | 9,593     | 18,097  | 163    | 1,274      | 2,440  | 485    | 918   | 834    | 168    | 676    | 5,907  | 1,206  | 1,754       | 7,806  | 201,695   |
| 11月  | 宿泊客数  | 28,714  | 28,924  | 33,014  | 12,830  | 5,335      | 8,650     | 8,029   | 40     | 637        | 493    | 164    | 317   | 413    | 124    | 146    | 2,727  | 486    | 1,204       | 4,803  | 137,050   |
|      | 宿泊客延数 | 33,025  | 32,007  | 36,492  | 15,485  | 6,838      | 10,268    | 11,037  | 63     | 800        | 604    | 213    | 498   | 526    | 161    | 305    | 3,447  | 642    | 1,564       | 6,171  | 160,146   |
| 12月  | 宿泊客数  | 58,385  | 38,533  | 41,855  | 29,570  | 29,877     | 24,232    | 19,365  | 318    | 6,815      | 2,625  | 209    | 261   | 721    | 134    | 163    | 4,192  | 749    | 3,324       | 9,013  | 270,341   |
|      | 宿泊客延数 | 71,461  | 44,279  | 46,774  | 34,601  | 38,152     | 29,216    | 25,348  | 504    | 8,371      | 3,735  | 240    | 364   | 919    | 196    | 329    | 5,023  | 936    | 4,096       | 11,962 | 326,506   |
| 1月   | 宿泊客数  | 103,275 | 50,963  | 44,079  | 26,340  | 5,203      | 7,914     | 18,626  | 226    | 4,151      | 1,056  | 223    | 573   | 767    | 258    | 172    | 4,697  | 785    | 5,220       | 10,116 | 284,644   |
|      | 宿泊客延数 | 125,845 | 58,952  | 49,592  | 31,323  | 6,786      | 10,192    | 24,190  | 267    | 5,262      | 1,483  | 319    | 811   | 950    | 325    | 234    | 5,863  | 996    | 6,351       | 13,337 | 343,078   |
| 2月   | 宿泊客数  | 77,330  | 45,258  | 48,250  | 22,960  | 5,640      | 9,119     | 20,464  | 563    | 2,634      | 2,722  | 170    | 363   | 1,048  | 519    | 534    | 9,644  | 1,054  | 6,022       | 12,221 | 266,515   |
|      | 宿泊客延数 | 96,302  | 54,455  | 54,553  | 28,648  | 6,954      | 11,023    | 25,462  | 641    | 3,204      | 3,767  | 226    | 535   | 1,302  | 608    | 705    | 11,636 | 1,295  | 7,478       | 16,568 | 325,362   |
| 3月   | 宿泊客数  | 32,775  | 29,319  | 33,407  | 11,727  | 5,200      | 7,114     | 19,445  | 105    | 1,834      | 758    | 163    | 466   | 436    | 121    | 147    | 3,624  | 353    | 1,528       | 5,670  | 154,192   |
|      | 宿泊客延数 | 39,481  | 33,002  | 37,676  | 14,222  | 6,343      | 8,362     | 24,726  | 160    | 2,220      | 1,009  | 209    | 673   | 533    | 174    | 225    | 4,407  | 477    | 1,996       | 7,686  | 183,581   |
| 計    | 宿泊客数  | 562,312 | 413,900 | 460,461 | 223,012 | 93,737     | 107,942   | 159,997 | 1,918  | 25,724     | 15,099 | 2,659  | 5,507 | 6,653  | 3,101  | 3,222  | 53,013 | 8,026  | 25,697      | 72,569 | 2,244,549 |
|      | 宿泊客延数 | 671,741 | 476,225 | 518,872 | 262,153 | 118,667    | 132,728   | 209,446 | 2,650  | 32,883     | 20,199 | 3,535  | 7,653 | 8,632  | 4,101  | 4,613  | 65,122 | 10,455 | 32,726      | 95,404 | 2,677,805 |
| 前年度  | 宿泊客数  | 612,511 | 284,462 | 471,402 | 219,412 | 78,735     | 70,602    | 149,099 | 1,526  | 17,617     | 11,892 | 1,463  | 6,014 | 5,366  | 2,923  | 2,865  | 39,351 | 6,455  | 19,886      | 51,163 | 2,052,744 |
|      | 宿泊客延数 | 764,393 | 340,590 | 539,118 | 298,631 | 106,789    | 92,411    | 206,501 | 2,389  | 24,545     | 17,360 | 2,187  | 8,510 | 7,640  | 4,117  | 3,888  | 53,163 | 9,221  | 27,212      | 71,242 | 2,579,907 |
| 対前年比 | 宿泊客数  | 91.8%   | 145.5%  | 97.7%   | 101.6%  | 119.1%     | 152.9%    | 107.3%  | 125.7% | 146.0%     | 127.0% | 181.7% | 91.6% | 124.0% | 106.1% | 112.5% | 134.7% | 124.3% | 129.2%      | 141.8% | 109.3%    |
|      | 宿泊客延数 | 87.9%   | 139.8%  | 96.2%   | 87.8%   | 111.1%     | 143.6%    | 101.4%  | 110.9% | 134.0%     | 116.4% | 161.6% | 89.9% | 113.0% | 99.6%  | 118.6% | 122.5% | 113.4% | 120.3%      | 133.9% | 103.8%    |

## 訪日外国人宿泊客数の推移

### 市町村別

|      | 21年度    | 22年度    | 23年度    | 24年度    | 25年度      | 26年度      | 27年度      | 28年度      | 前年比     |
|------|---------|---------|---------|---------|-----------|-----------|-----------|-----------|---------|
| 札幌市  | 501,517 | 620,464 | 429,240 | 680,765 | 1,054,727 | 1,415,680 | 1,917,602 | 2,093,732 | 109.2%  |
| 江別市  | 0       | 0       | 0       | 0       | 0         | 0         | 0         | 0         | -       |
| 千歳市  | 42,408  | 45,329  | 27,131  | 36,890  | 56,403    | 73,720    | 93,846    | 114,365   | 121.9%  |
| 恵庭市  | 40      | 41      | 78      | 60      | 70        | 85        | 170       | 199       | 117.1%  |
| 北広島市 | 5,316   | 19,750  | 17,760  | 19,154  | 38,316    | 39,958    | 40,652    | 35,812    | 88.1%   |
| 石狩市  | 0       | 0       | 0       | 0       | 0         | 0         | 0         | 0         | -       |
| 当別町  | 125     | 55      | 12      | 159     | 8         | 29        | 9         | 191       | 2122.2% |
| 新篠津村 | 0       | 15      | 0       | 4       | 65        | 145       | 465       | 250       | 53.8%   |
| 合計   | 549,406 | 685,654 | 474,221 | 737,032 | 1,149,589 | 1,529,617 | 2,052,744 | 2,244,549 | 109.3%  |

### 国別

|         | 21年度    | 22年度    | 23年度    | 24年度    | 25年度      | 26年度      | 27年度      | 28年度      | 前年比    |
|---------|---------|---------|---------|---------|-----------|-----------|-----------|-----------|--------|
| 中国      | 85,883  | 130,241 | 80,975  | 110,286 | 181,011   | 360,681   | 612,511   | 562,312   | 91.8%  |
| 韓国      | 59,207  | 105,503 | 58,185  | 90,183  | 116,285   | 183,590   | 284,462   | 413,900   | 145.5% |
| 台湾      | 136,266 | 137,323 | 135,927 | 227,537 | 349,568   | 433,112   | 471,402   | 460,461   | 97.7%  |
| 香港      | 137,635 | 143,943 | 104,835 | 116,609 | 168,066   | 184,604   | 219,412   | 223,012   | 101.6% |
| シンガポール  | 43,031  | 57,070  | 31,875  | 44,766  | 71,847    | 70,695    | 78,735    | 93,737    | 119.1% |
| アジア     |         |         |         |         |           |           |           |           |        |
| マレーシア   | 9,488   | 20,197  | 7,116   | 17,696  | 35,147    | 41,711    | 70,602    | 107,942   | 152.9% |
| タイ      | 9,146   | 13,617  | 8,487   | 30,697  | 97,010    | 110,703   | 149,099   | 159,997   | 107.3% |
| インド     | その他含    | 444     | 598     | 778     | 829       | 1,515     | 1,526     | 1,918     | 125.7% |
| インドネシア  | その他含    | その他含    | その他含    | その他含    | 8,218     | 11,656    | 17,617    | 25,724    | 146.0% |
| フィリピン   | 636     | その他へ計上  | その他へ計上  | その他へ計上  | 2,677     | 4,618     | 11,892    | 15,099    | 127.0% |
| ベトナム    | その他含    | その他含    | その他含    | その他含    | 453       | 997       | 1,463     | 2,659     | 181.7% |
| その他     | 11,749  | その他へ計上  | その他へ計上  | その他へ計上  | その他へ計上    | その他へ計上    | その他へ計上    | その他へ計上    | -      |
| ヨーロッパ   |         |         |         |         |           |           |           |           |        |
| ロシア     | 4,902   | 5,472   | 3,068   | 4,718   | 8,079     | 6,735     | 6,014     | 5,507     | 91.6%  |
| イギリス    | 2,581   | 2,808   | 2,056   | 3,807   | 4,737     | 5,148     | 5,366     | 6,653     | 124.0% |
| フランス    | 1,558   | 2,346   | 985     | 1,869   | 2,321     | 2,803     | 2,923     | 3,101     | 106.1% |
| ドイツ     | 1,945   | 1,954   | 1,280   | 1,944   | 2,374     | 2,883     | 2,865     | 3,222     | 112.5% |
| その他     | 5,514   | その他へ計上  | その他へ計上  | その他へ計上  | その他へ計上    | その他へ計上    | その他へ計上    | その他へ計上    | -      |
| 北米      |         |         |         |         |           |           |           |           |        |
| アメリカ    | 19,026  | 15,927  | 9,544   | 20,904  | 31,067    | 34,246    | 39,351    | 53,013    | 134.7% |
| カナダ     | 2,805   | 2,925   | 1,975   | 2,964   | 4,272     | 5,019     | 6,455     | 8,026     | 124.3% |
| 中南米     | 685     | その他へ計上  | その他へ計上  | その他へ計上  | その他へ計上    | その他へ計上    | その他へ計上    | その他へ計上    | -      |
| アフリカ    | 195     | その他へ計上  | その他へ計上  | その他へ計上  | その他へ計上    | その他へ計上    | その他へ計上    | その他へ計上    | -      |
| オセアニア   |         |         |         |         |           |           |           |           |        |
| オーストラリア | 6,723   | 8,006   | 4,620   | 9,532   | 13,668    | 17,346    | 19,886    | 25,697    | 129.2% |
| その他     | 2,098   | その他へ計上  | その他へ計上  | その他へ計上  | その他へ計上    | その他へ計上    | その他へ計上    | その他へ計上    | -      |
| その他     |         | 37,878  | 22,695  | 52,742  | 51,960    | 51,555    | 51,163    | 72,569    | 141.8% |
| 不明      | 8,333   | その他へ計上  | その他へ計上  | その他へ計上  | その他へ計上    | その他へ計上    | その他へ計上    | その他へ計上    | -      |
| 合計      | 549,406 | 685,654 | 474,221 | 737,032 | 1,149,589 | 1,529,617 | 2,052,744 | 2,244,549 | 109.3% |

※平成22年度上期より、フィリピン、その他アジア、その他ヨーロッパ、中南米、アフリカ、その他オセアニアについては、区分しての統計を廃止。

※平成25年度上期より、インドネシア、ベトナム、フィリピンについては、区分しての統計を開始。