

平成29年度上期 石狩管内観光入込客数調査報告書

《観光入込客数調査関係》

- 1 平成29年度上期石狩管内観光入込客数の概要 1～2
- 2 平成29年度上期観光入込客数調査集計表 3
- 3 平成29年度上期観光入込客数増減要因 4

《訪日外国人宿泊客数調査関係》

- 1 訪日外国人宿泊客数（国別/月別） 5

平成30年1月

北海道石狩振興局産業振興部商工労働観光課

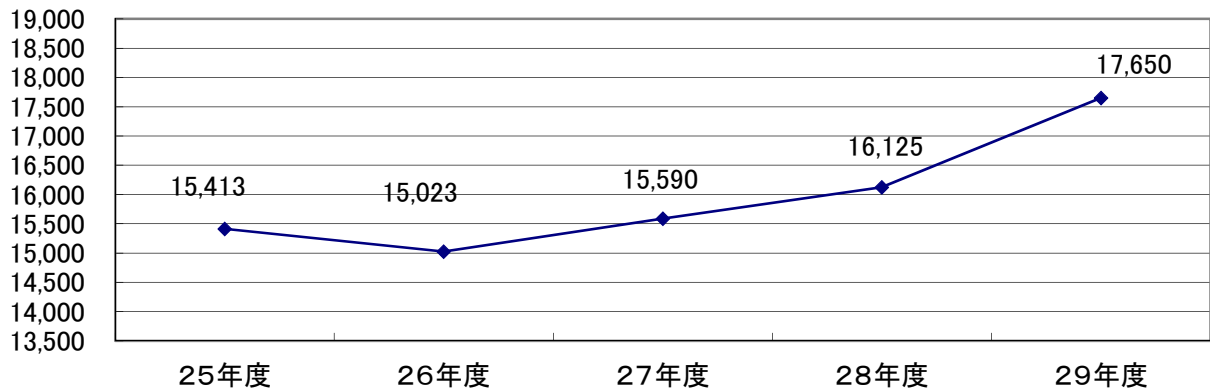
平成29年度上期 石狩管内観光入込客数の概要について

【観光入込客数】

平成29年度上期の石狩管内における観光入込客数は、1,765万人で、前年に比べ、153万人、比率にして9.5%の増加となりました。

(千人)

観光入込客数(上期)の推移



観光入込客数(25~29年度上期)

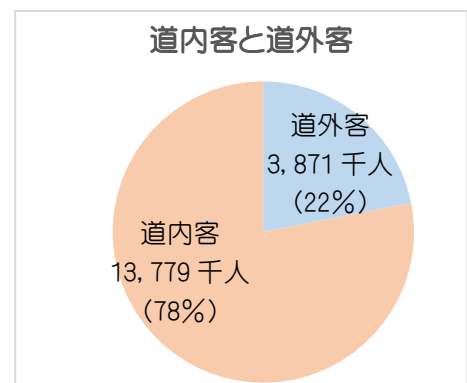
(千人)

	25年度	26年度	27年度	28年度	29年度	29年度/ 28年度比
総数	15,413	15,023	15,590	16,125	17,650	109.5%
道外客	3,461	3,391	3,565	3,785	3,871	102.3%
道内客	11,952	11,632	12,025	12,340	13,779	111.7%
日帰客	11,731	11,404	11,883	12,522	14,089	112.5%
宿泊客	3,682	3,619	3,707	3,603	3,561	98.8%

※各客数は千人未満を四捨五入しているため、総数と内訳が一致していない場合がある。

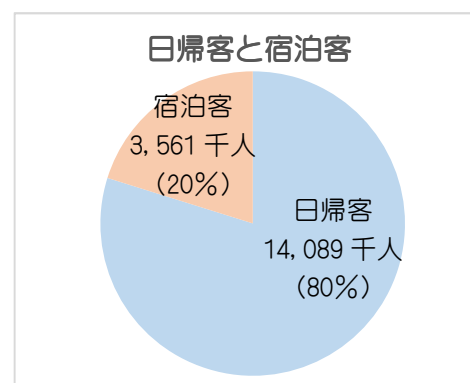
【道外客、道内客】

観光入込客数のうち、道外客は387万1千人で、前年比8万6千人(2.3%)の増加、道内客は、1,377万9千人で、前年比143万9千人(11.7%)増加しました。



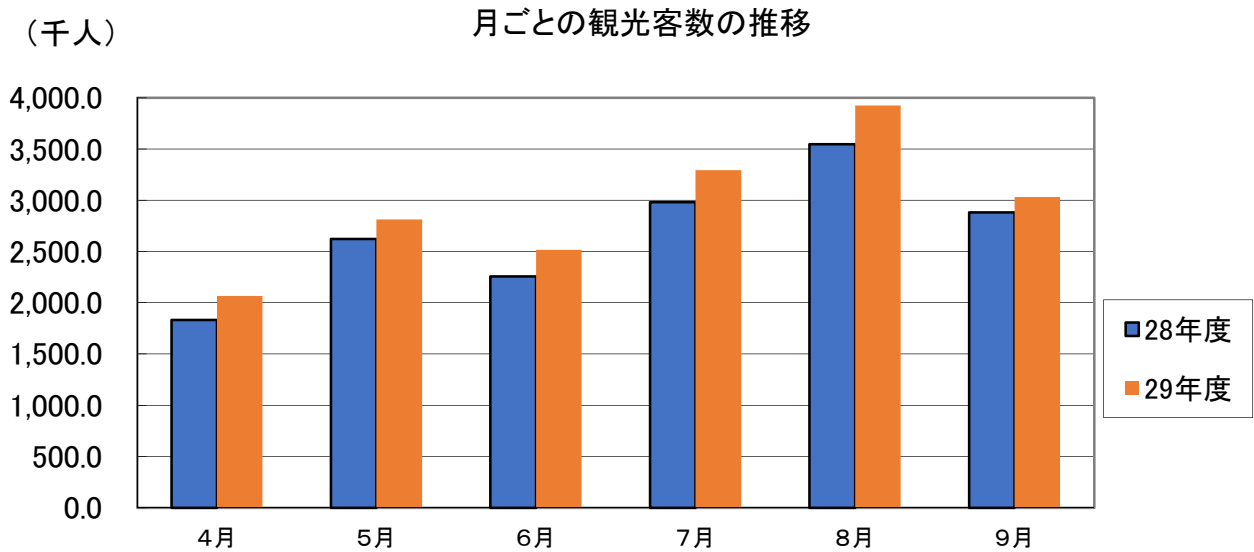
【日帰客、宿泊客】

観光入込客数のうち、日帰客は1,408万9千人で、前年比156万7千人(12.5%)の増加、宿泊客は356万1千人で、前年比4万2千人(1.2%)減少しました。



【月ごとの観光入込客数の推移】

月別の観光入込客数は、8月が最も多く392万7千人でした。
すべての月において前年を上回りました。



月別の入込客数

(千人)

	4月	5月	6月	7月	8月	9月	上期計
29年度	2,067	2,815	2,515	3,294	3,927	3,032	17,650
28年度	1,832	2,623	2,258	2,981	3,547	2,883	16,125

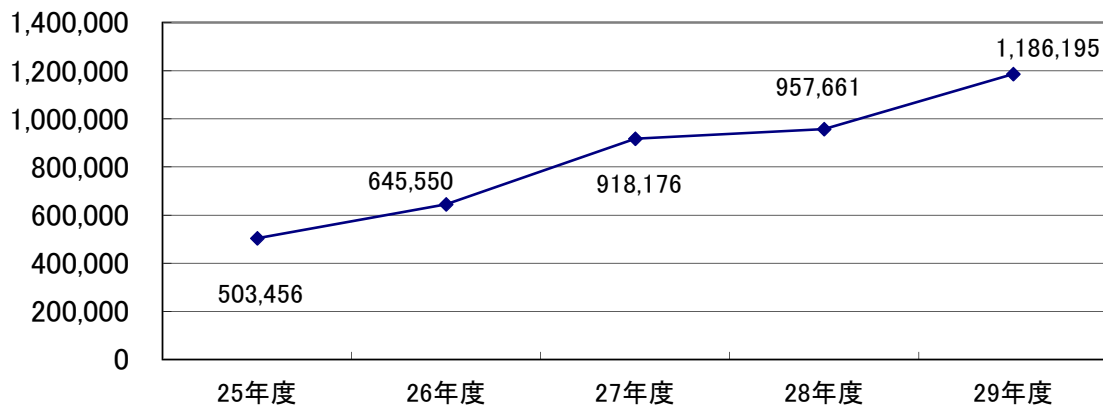
※各客数は千人未満を四捨五入しているため、上期計と内訳が一致しない場合がある。

【訪日外国人宿泊客数】

過去最多の1,186,195人が石狩管内に宿泊しました。
前年度に比べ、228,534人(23.9%)増加しました。

(人)

訪日外国人宿泊者数(上期)



年度別訪日外国人宿泊者数(上期)

(人)

25年度	26年度	27年度	28年度	29年度
503,456	645,550	918,176	957,661	1,186,195

平成29年度上期観光入込客数調査集計表

石狩振興局

(単位:千人)

市町村名	区分	4月	5月	6月	7月	8月	9月	上期計	前年上	前年比
札幌市	入込総数	1,333.0	1,546.0	1,491.0	1,947.0	2,114.0	1,888.0	10,319.0	8,807.9	117.2%
	内道外客	348.0	425.9	440.0	482.2	561.5	480.6	2,738.2	2,699.4	101.4%
	内道内客	985.0	1,120.1	1,051.0	1,464.8	1,552.5	1,407.4	7,580.8	6,108.5	124.1%
	内日帰客	926.4	1,039.0	968.5	1,341.0	1,456.3	1,314.5	7,045.7	5,484.5	128.5%
	内宿泊客	406.6	507.0	522.5	606.0	657.7	573.5	3,273.3	3,323.4	98.5%
	宿泊客延数	713.5	879.2	898.5	1,038.0	1,132.0	950.6	5,611.8	6,236.7	90.0%
江別市	入込総数	61.7	131.2	110.2	136.4	113.3	113.7	666.5	748.3	89.1%
	内道外客	2.4	5.4	2.7	5.4	7.3	4.7	27.9	23.7	117.7%
	内道内客	59.3	125.8	107.5	131.0	106.0	109.0	638.6	724.6	88.1%
	内日帰客	61.6	131.0	110.1	135.7	112.9	113.2	664.5	746.5	89.0%
	内宿泊客	0.1	0.2	0.1	0.7	0.4	0.5	2.0	1.8	111.1%
	宿泊客延数	0.2	0.3	0.2	1.0	0.6	0.7	3.0	2.5	120.0%
千歳市	入込総数	393.5	494.6	423.1	550.7	680.4	471.9	3,014.2	2,935.5	102.7%
	内道外客	100.7	131.6	115.8	149.0	163.5	128.5	789.1	760.8	103.7%
	内道内客	292.8	363.0	307.3	401.7	516.9	343.4	2,225.1	2,174.7	102.3%
	内日帰客	378.6	472.4	399.6	517.9	642.0	444.8	2,855.3	2,800.9	101.9%
	内宿泊客	14.9	22.2	23.5	32.8	38.4	27.1	158.9	134.6	118.1%
	宿泊客延数	17.8	26.7	28.1	38.8	46.1	32.5	190.0	169.1	112.4%
恵庭市	入込総数	93.9	177.2	154.6	169.0	177.3	140.0	912.0	861.7	105.8%
	内道外客	11.3	23.2	24.2	35.3	34.5	29.4	157.9	144.9	109.0%
	内道内客	82.6	154.0	130.4	133.7	142.8	110.6	754.1	716.8	105.2%
	内日帰客	93.7	176.3	154.4	168.1	176.8	139.4	908.7	857.8	105.9%
	内宿泊客	0.2	0.9	0.2	0.9	0.5	0.6	3.3	3.9	84.6%
	宿泊客延数	0.4	1.1	0.3	1.6	1.0	1.3	5.7	6.6	86.4%
北広島市	入込総数	48.2	105.4	120.1	137.9	186.7	124.1	722.4	708.5	102.0%
	内道外客	6.4	13.3	19.5	21.4	19.2	17.6	97.4	90.6	107.5%
	内道内客	41.8	92.1	100.6	116.5	167.5	106.5	625.0	617.9	101.1%
	内日帰客	42.4	96.9	111.4	126.2	172.9	112.4	662.2	640.6	103.4%
	内宿泊客	5.8	8.5	8.7	11.7	13.8	11.7	60.2	67.9	88.7%
	宿泊客延数	6.4	9.4	9.7	12.6	14.6	12.2	64.9	69.8	93.0%
石狩市	入込総数	108.1	297.4	150.7	279.3	566.5	225.8	1,627.8	1,694.2	96.1%
	内道外客	1.6	16.0	3.0	4.9	22.6	4.8	52.9	59.1	89.5%
	内道内客	106.5	281.4	147.7	274.4	543.9	221.0	1,574.9	1,635.1	96.3%
	内日帰客	107.8	296.8	148.6	270.3	552.9	219.6	1,596.0	1,657.3	96.3%
	内宿泊客	0.3	0.6	2.1	9.0	13.6	6.2	31.8	36.9	86.2%
	宿泊客延数	0.3	0.6	2.1	9.0	13.6	6.2	31.8	36.9	86.2%
当別町	入込総数	16.7	47.6	50.9	53.1	62.8	50.0	281.1	276.2	101.8%
	内道外客	0.2	1.1	1.4	1.6	1.3	1.4	7.0	4.6	152.2%
	内道内客	16.5	46.5	49.5	51.5	61.5	48.6	274.1	271.6	100.9%
	内日帰客	16.3	45.9	49.1	47.5	54.1	46.8	259.7	251.3	103.3%
	内宿泊客	0.4	1.7	1.8	5.6	8.7	3.2	21.4	24.9	85.9%
	宿泊客延数	0.4	1.7	1.9	5.7	8.8	3.2	21.7	26.6	81.6%
新篠津村	入込総数	12.1	15.1	14.6	21.0	25.7	18.2	106.7	92.3	115.6%
	内道外客	0.0	0.1	0.1	0.2	0.2	0.1	0.7	1.9	36.8%
	内道内客	12.1	15.0	14.5	20.8	25.5	18.1	106.0	90.4	117.3%
	内日帰客	11.3	14.0	13.4	19.2	22.5	16.5	96.9	82.6	117.3%
	内宿泊客	0.8	1.1	1.2	1.8	3.2	1.7	9.8	9.7	101.0%
	宿泊客延数	0.8	1.2	1.2	1.8	3.2	1.7	9.9	9.7	102.1%
計	入込総数	2,067.2	2,814.5	2,515.2	3,294.4	3,926.7	3,031.7	17,649.7	16,124.6	109.5%
	内道外客	470.6	616.6	606.7	700.0	810.1	667.1	3,871.1	3,785.0	102.3%
	内道内客	1,596.6	2,197.9	1,908.5	2,594.4	3,116.6	2,364.6	13,778.6	12,339.6	111.7%
	内日帰客	1,638.1	2,272.3	1,955.1	2,625.9	3,190.4	2,407.2	14,089.0	12,521.5	112.5%
	内宿泊客	429.1	542.2	560.1	668.5	736.3	624.5	3,560.7	3,603.1	98.8%
	宿泊客延数	739.8	920.2	942.0	1,108.5	1,219.9	1,008.4	5,938.8	6,557.9	90.6%
石狩南部	入込総数	1,930.3	2,454.4	2,299.0	2,941.0	3,271.7	2,737.7	15,634.1	14,061.9	111.2%
	内道外客	468.8	599.4	602.2	693.3	786.0	660.8	3,810.5	3,719.4	102.4%
	内道内客	1,461.5	1,855.0	1,696.8	2,247.7	2,485.7	2,076.9	11,823.6	10,342.5	114.3%
	内日帰客	1,502.7	1,915.6	1,744.0	2,288.9	2,560.9	2,124.3	12,136.4	10,530.3	115.3%
	内宿泊客	427.6	538.8	555.0	652.1	710.8	613.4	3,497.7	3,531.6	99.0%
	宿泊客延数	738.3	916.7	936.8	1,092.0	1,194.3	997.3	5,875.4	6,484.7	90.6%
石狩北部	入込総数	136.9	360.1	216.2	353.4	655.0	294.0	2,015.6	2,062.7	97.7%
	内道外客	1.8	17.2	4.5	6.7	24.1	6.3	60.6	65.6	92.4%
	内道内客	135.1	342.9	211.7	346.7	630.9	287.7	1,955.0	1,997.1	97.9%
	内日帰客	135.4	356.7	211.1	337.0	629.5	282.9	1,952.6	1,991.2	98.1%
	内宿泊客	1.5	3.4	5.1	16.4	25.5	11.1	63.0	71.5	88.1%
	宿泊客延数	1.5	3.5	5.2	16.5	25.6	11.1	63.4	73.2	86.6%

平成29年度（上期）観光入込客数の増減要因等について

石狩振興局

管内観光入込客数の増減要因

平成29年度上期における石狩管内の観光入込客数は、1,765万人で、昨年同期に比べ、153万人、比率にして9.5%の増となった。

- * 札幌市 入込客数は1,031万9千人で、前年同期比151万1千人、17.2%の増となった。
道内周遊が進み、道内観光客が増加したことに加え、韓国の仁川や大邱と新千歳空港を結ぶ直行便が就航したこと、元安、台湾ドル安が落ち着いたこと等からアジアを中心とした外国人観光客が増加したことが要因と考えられる。
- * 江別市 入込客数は66万7千人で、前年同期比8万1千人、10.9%の減となった。
平成28年3月に営業を開始した商業施設の来場者がオープン当初に比べ減少していることが要因と考えられる。
- * 千歳市 入込客数は301万4千人で、前年同期比7万9千人、2.7%の増となった。
民間図書館や子ども向け屋内遊具施設が入った新施設のオープンにより、市街地地区における日帰りの道内観光客が増加したことや、ホテルの増改築に伴い、外国人観光客を中心に宿泊客が増加したことが要因と考えられる。
- * 恵庭市 入込客数は91万2千人で、前年同期比5万人、5.8%の増となった。
大型連休やイベント開催日に悪天候が重なった昨年度に比べると天候に恵まれたため、自然公園や体験型牧場などの利用者や屋外イベントの来場者が増加したことが要因と考えられる。
- * 北広島市 入込客数は72万2千人で、前年同期比1万4千人、2.0%の増となった。
昨年度に比べると天候に恵まれた日が多く、ゴルフ場やパークゴルフ場の利用者が増加したことや、イベントの来場者が増加したことが要因と考えられる。
- * 石狩市 入込客数は162万8千人で、前年同期比6万6千人、3.9%の減となった。
7月～9月にかけて土日の天候に恵まれず、屋外型施設やイベント来場者が減少したことや、9月中旬に石狩市北部を襲った大雨により屋外イベントが中止になったことなどが要因と考えられる。
- * 当別町 入込客数は28万1千人で、前年同期比5千人、1.8%の増となった。
温泉施設の利用者が増加したことや、今年度からオープンしたゴルフ場の来場者が上乗せされたことが要因と考えられる。
- * 新篠津村 入込客数は10万7千人で、前年同期比1万4千人、15.6%の増となった。
夏季の天候に恵まれたことや、4月末からはじまった「グランピング」や「手ぶらでキャンプ」が好調だったことが要因と考えられる。

(別記第4-3号様式(北海道用))

訪日外国人宿泊客数

【平成29年度】		[対象宿泊施設 247 軒中、 回答施設 179 軒]															市町村名： 石狩振興局計				
月別	人数	中国	韓国	台湾	香港	シンガポール	マレーシア	タイ	インド	インドネシア	フィリピン	ベトナム	ロシア	イギリス	フランス	ドイツ	アメリカ	カナダ	オーストラリア	その他	計
4月	宿泊客数	27,912	30,748	31,297	13,982	5,149	7,557	18,019	140	2,499	2,439	224	550	569	233	222	4,229	697	1,969	5,036	153,471
	宿泊客延数	34,570	35,009	35,610	16,899	6,431	8,921	21,885	172	3,002	3,801	251	786	711	306	291	4,901	836	2,412	6,725	183,519
5月	宿泊客数	33,747	36,108	43,701	18,955	10,717	10,256	10,732	513	3,160	1,655	296	687	604	245	323	5,790	889	1,612	6,974	186,964
	宿泊客延数	41,017	41,550	48,080	22,528	13,313	11,988	13,379	672	3,809	2,152	322	910	815	317	447	6,987	1,077	2,064	9,017	220,444
6月	宿泊客数	36,896	38,971	41,358	17,227	11,423	10,810	5,705	372	3,162	690	139	629	426	334	438	5,681	785	1,196	5,662	181,904
	宿泊客延数	43,667	44,712	46,840	20,910	13,752	12,298	7,180	399	3,872	981	176	849	531	408	532	6,868	961	1,509	7,177	213,622
7月	宿泊客数	63,672	64,903	60,186	29,442	7,581	8,449	13,026	175	1,725	1,982	882	845	515	376	227	7,938	902	1,776	8,023	272,625
	宿泊客延数	76,434	75,849	68,089	34,450	9,217	9,613	16,151	225	2,166	3,080	1,110	1,376	738	479	317	9,394	1,131	2,216	10,750	322,785
8月	宿泊客数	62,068	71,520	43,635	23,719	4,208	4,761	6,135	102	370	659	202	573	692	325	323	3,995	652	850	7,393	232,182
	宿泊客延数	75,499	83,724	49,255	27,959	5,170	5,756	7,622	122	470	812	252	911	859	416	406	4,838	787	1,130	9,876	275,864
9月	宿泊客数	35,707	43,261	36,449	16,566	4,197	4,342	3,844	121	602	642	204	525	529	267	294	4,459	558	1,143	5,339	159,049
	宿泊客延数	42,641	48,266	40,655	19,441	5,274	5,035	4,621	152	757	745	242	736	656	314	386	5,357	737	1,471	6,903	184,389
計	宿泊客数	260,002	285,511	256,626	119,891	43,275	46,175	57,461	1,423	11,518	8,067	1,947	3,809	3,335	1,780	1,827	32,092	4,483	8,546	38,427	1,186,195
	宿泊客延数	313,828	329,110	288,529	142,187	53,157	53,611	70,838	1,742	14,076	11,571	2,353	5,568	4,310	2,240	2,379	38,345	5,529	10,802	50,448	1,400,623
前年度	宿泊客数	227,433	192,283	213,839	103,220	35,728	42,517	59,683	553	8,708	5,337	1,408	2,831	2,605	1,793	1,583	22,991	3,612	6,880	24,657	957,661
	宿泊客延数	265,224	221,787	242,465	119,006	45,554	54,074	80,586	852	11,752	7,161	1,843	3,854	3,568	2,469	2,139	28,839	4,903	9,487	31,874	1,137,437
対前年比	宿泊客数	114.3%	148.5%	120.0%	116.2%	121.1%	108.6%	96.3%	257.3%	132.3%	151.2%	138.3%	134.5%	128.0%	99.3%	115.4%	139.6%	124.1%	124.2%	155.8%	123.9%
	宿泊客延数	118.3%	148.4%	119.0%	119.5%	116.7%	99.1%	87.9%	204.5%	119.8%	161.6%	127.7%	144.5%	120.8%	90.7%	111.2%	133.0%	112.8%	113.9%	158.3%	123.1%