

平成29年度 石狩管内観光入込客数調査報告書

《観光入込客数調査関係》

- 1 平成29年度石狩管内観光入込客数の概要 1～2
- 2 平成29年度観光入込客数調査集計表 3
- 3 平成29年度観光入込客数増減要因 4

《訪日外国人宿泊客数調査関係》

- 1 訪日外国人宿泊客数（国別/月別） 5
- 2 訪日外国人宿泊客数の推移（H22～29） 6

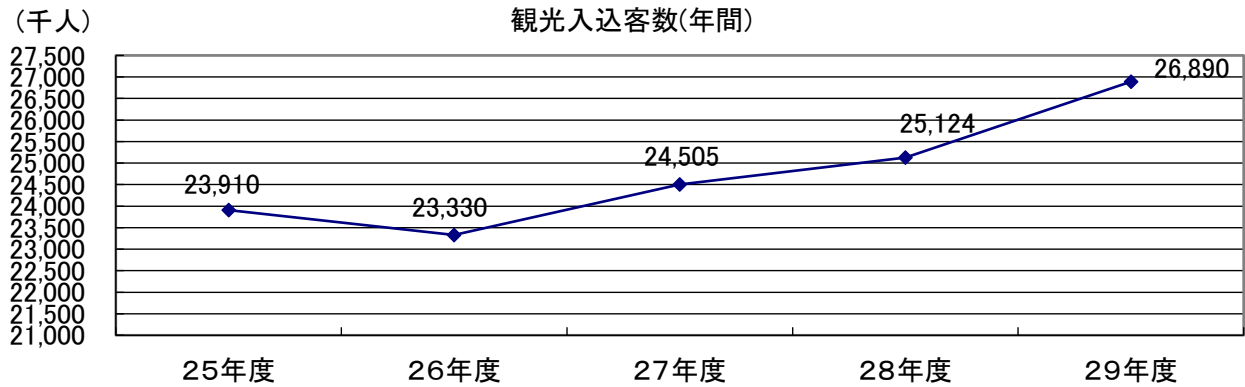
平成30年8月

北海道石狩振興局産業振興部商工労働観光課

平成29年度 石狩管内観光入込客数の概要について

【観光入込客数】

平成29年度の石狩管内における観光入込客数は、2,689万人で、前年度比177万人（7.0%）増加しました。



観光入込客数(25～29年度)

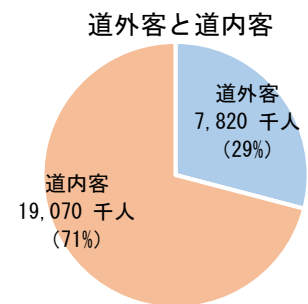
(千人)

	25年度	26年度	27年度	28年度	29年度	29年度/28年度比
総数	23,910	23,330	24,505	25,124	26,890	107.0%
道外客	6,305	6,235	6,676	6,584	7,820	118.8%
道内客	17,605	17,095	17,829	18,540	19,070	102.9%
日帰客	17,484	16,977	17,954	18,947	18,621	98.3%
宿泊客	6,426	6,353	6,552	6,177	8,268	133.9%

※各客数は千人未満を四捨五入しているため、総数と内訳が一致していない場合がある。

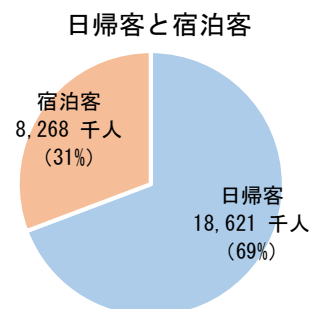
【道外客、道内客】

観光入込客数のうち、道外客は782万人で、前年度比123万6千人（18.8%）の増加、道内客は、1,907万人で、前年度比53万人（2.9%）増加しました。



【日帰客、宿泊客】

観光入込客数のうち、日帰客は1,862万1千人で、前年度比32万6千人（1.7%）の減少、宿泊客は826万8千人で、前年度比209万1千人（33.9%）増加しました。



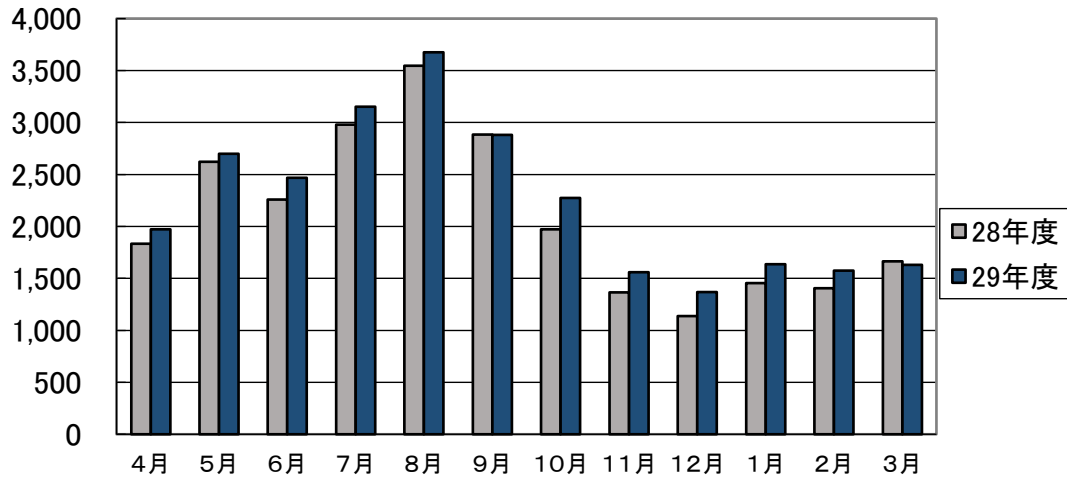
【月ごとの観光入込客数の推移】

月別の観光入込客数は、8月が最も多く367万7千人でした。

9月と3月は前年度を下回ったものの、それ以外の月については、前年度を上回りました。

(千人)

月ごとの観光客数の推移



月別の入込客数

(千人)

	4月	5月	6月	7月	8月	9月	10月	11月	12月	1月	2月	3月	計
29年度	1,973	2,698	2,469	3,151	3,677	2,880	2,273	1,560	1,368	1,636	1,574	1,631	26,890
28年度	1,832	2,623	2,258	2,981	3,547	2,883	1,973	1,364	1,138	1,456	1,406	1,663	25,124

※各客数は千人未満を四捨五入しているため、総数と内訳が一致していない場合がある。

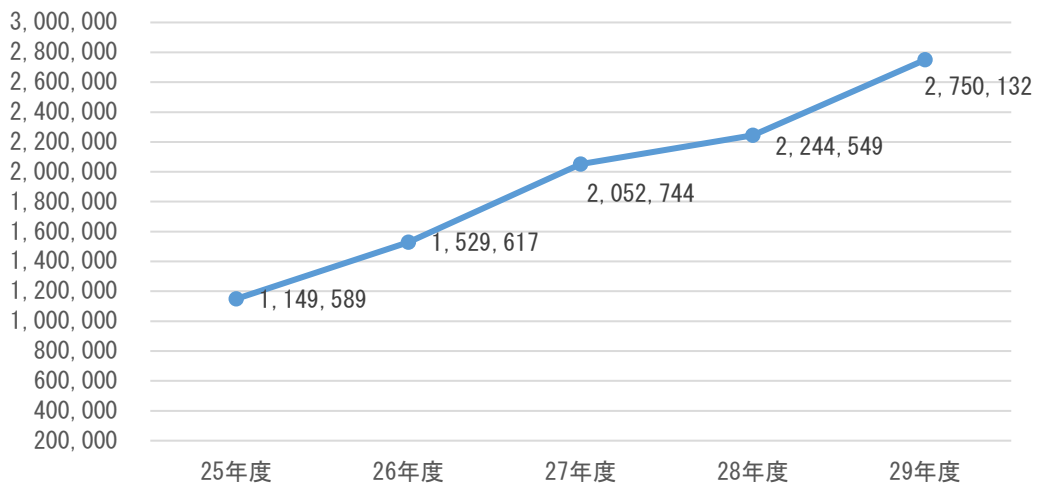
【外国人宿泊客数】

過去最多の2,750,132人が石狩管内に宿泊しました。

前年度比505,583人(22.5%)増加しました。

(人)

外国人宿泊客数(過去5年の推移)



平成29年度 観光入込客数の増減要因等について

石狩振興局

管内市町村観光入込客数の増減要因

平成29年度における石狩管内の観光入込客数は、2,689万人で、前年度比177万人(7.0%)増加した。

- * 札幌市 入込客数は1,527万1千人で、前年度比139万1千人(10.0%)増加した。
平成29年3月から新千歳空港の日中時間帯の発着枠が拡大されたことに伴い、韓国の仁川(インチョン)や中国の上海等の空港と新千歳空港を結ぶ新たな航空会社の就航したことが影響し入込が増加したと考えられる。
下期は、前年度と比較し台風や大雪による影響がなかったことから回復に転じた。
- * 江別市 入込客数は約91万5千人で、前年度比13万1千人(12.5%)減少した。
平成28年3月にオープンした商業施設の入込が減少に転じたことに加え、同年7月から9月まで北海道博物館で開催された特別展の波及効果による野幌森林公園周辺の入込増加の反動により減少したと考えられる。
- * 千歳市 入込客数は524万1千人で、前年度比5万3千人(1.0%)増加した。
上期は、平成28年12月に市内の体験施設がリニューアルオープンしたことにより、日帰りの道内客が増加した。また市内ホテルが増改築したことにより外国人宿泊者を中心に宿泊者数が増加した。
下期は、2月のオリンピック大会の放送や悪天候による外出意欲の低下などが影響し、体験施設や一部の商業施設の入込が減少したと考えられる。また、支笏湖地区の一部の宿泊施設における入込が増加したが、氷濤まつりの入込は減少した。
- * 恵庭市 入込客数は135万1千人で、前年度比8万3千人(6.6%)増加した。
上期は週末の天候不良は多かったものの、長雨がなかったため入込は増加した。宿泊客数の減少は、市外近隣ホテルがリニューアルオープンしたことにより市内宿泊施設の需要が減ったことが影響したと考えられる。
下期は天候に恵まれたため、屋外施設の利用者が増加したことに加え、スノーアクティビティの認知度が高まりインバウンド等の団体バスが増えたことにより入込が増加した。
- * 北広島市 入込客数は105万1千人で、前年度比6千人(0.6%)減少した。
上期は、好天によりゴルフ場・パークゴルフ場等の利用客やイベント来場者数が増加した一方、ホテル利用客が減少したことで宿泊客数は減少した。
下期は、12月までの好天に加え、比較的温暖であったことから、ゴルフ場・パークゴルフ場の利用客が増加したものの、スノーアクティビティ施設の利用客が減少したことにより入込が減少した。
- * 石狩市 入込客数は204万9千人で、前年度比5万8千人(2.8%)減少した。
上期は、7月～9月にかけて週末の悪天候が影響し、屋外施設利用者やイベント来場者数が減少した。
下期は、週末の好天と新規イベント開催により入込が増加したものの、例年冬期に開催していた屋外イベントの開催見送りに加え、2月の悪天候により入込が減少したと考えられる。
- * 当別町 入込客数は83万4千人で、前年度比41万4千人(98.7%)増加した。
上期は、リニューアルオープンしたゴルフ場の影響に加え、町内温泉施設の利用者が増加したことにより、入込が増加した。
下期は、9月にオープンした道の駅の影響により、入込が急増した。また、積雪時期が遅かったため、ゴルフ場の利用者が昨年と比較して増加したことも影響したと考えられる。
- * 新篠津村 入込客数は17万9千人で、前年度比1万8千人(11.5%)増加した。
上期は、昨年と比較して夏期の天候に恵まれたことが影響し、村内キャンプ場が新たに始めたグランピングや手ぶらキャンプの利用客が堅調に推移した。
下期は、グランピング及び手ぶらキャンプの利用客の増加やワカサギ釣り客が増加したことが影響した。

(別記第4-3号様式(北海道用))

訪日外国人宿泊客数

【平成29年度】

[対象宿泊施設 255 軒中、 回答施設 185 軒]

市町村名： 石狩振興局計

月別	人数	中国	韓国	台湾	香港	シンガポール	マレーシア	タイ	インド	インドネシア	フィリピン	ベトナム	ロシア	イギリス	フランス	ドイツ	アメリカ	カナダ	オーストラリア	その他	計
4月	宿泊客数	27,912	30,748	31,297	13,982	5,149	7,557	18,019	140	2,499	2,439	224	550	569	233	222	4,229	697	1,969	5,036	153,471
	宿泊客延数	34,570	35,009	35,610	16,899	6,431	8,921	21,885	172	3,002	3,801	251	786	711	306	291	4,901	836	2,412	6,725	183,519
5月	宿泊客数	33,747	36,108	43,701	18,955	10,717	10,256	10,732	513	3,160	1,655	296	687	604	245	323	5,790	889	1,612	6,974	186,964
	宿泊客延数	41,017	41,550	48,080	22,528	13,313	11,988	13,379	672	3,809	2,152	322	910	815	317	447	6,987	1,077	2,064	9,017	220,444
6月	宿泊客数	36,896	38,971	41,358	17,227	11,423	10,810	5,705	372	3,162	690	139	629	426	334	438	5,681	785	1,196	5,661	181,903
	宿泊客延数	43,667	44,712	46,840	20,910	13,752	12,298	7,180	399	3,872	981	176	849	531	408	532	6,868	961	1,509	7,174	213,619
7月	宿泊客数	63,672	64,903	60,186	29,442	7,581	8,449	13,026	175	1,725	1,982	882	845	515	376	227	7,938	902	1,776	8,022	272,624
	宿泊客延数	76,434	75,849	68,089	34,450	9,217	9,613	16,151	225	2,166	3,080	1,110	1,376	738	479	317	9,394	1,131	2,216	10,748	322,783
8月	宿泊客数	62,068	71,520	43,635	23,719	4,208	4,761	6,135	102	370	659	202	573	692	325	323	3,995	652	850	7,393	232,182
	宿泊客延数	75,499	83,724	49,255	27,959	5,170	5,756	7,622	122	470	812	252	911	859	416	406	4,838	787	1,130	9,876	275,864
9月	宿泊客数	35,707	43,261	36,449	16,566	4,197	4,342	3,844	121	602	642	204	525	529	267	294	4,459	558	1,143	5,339	159,049
	宿泊客延数	42,641	48,266	40,655	19,441	5,274	5,035	4,621	152	757	745	242	736	656	314	386	5,357	737	1,471	6,903	184,389
10月	宿泊客数	47,524	42,882	53,546	22,675	7,681	7,703	12,798	136	1,164	1,078	456	761	660	258	297	5,847	751	1,262	8,780	216,259
	宿泊客延数	56,665	50,795	59,884	26,493	9,825	8,952	16,147	165	1,579	1,388	511	1,005	903	331	400	7,040	981	1,705	11,110	255,879
11月	宿泊客数	42,147	39,159	40,841	18,123	6,776	7,838	5,697	118	1,793	1,157	184	692	401	147	381	2,773	615	1,138	6,437	176,417
	宿泊客延数	50,600	44,961	46,392	22,009	8,701	9,463	6,897	152	2,154	1,610	202	971	523	184	528	3,305	801	1,537	8,553	209,543
12月	宿泊客数	78,501	55,251	50,379	30,458	34,802	23,981	15,322	548	10,414	4,534	279	793	761	245	275	4,118	680	3,529	12,131	327,001
	宿泊客延数	96,212	67,225	56,722	37,100	43,365	28,285	19,782	651	13,085	5,538	353	962	1,048	348	372	5,246	889	4,644	16,244	398,071
1月	宿泊客数	92,335	71,659	50,094	24,832	6,966	10,593	16,405	384	7,118	1,383	298	707	650	420	245	3,907	799	5,386	13,882	308,063
	宿泊客延数	114,689	85,141	56,899	30,922	8,736	12,567	21,045	504	9,595	1,970	355	1,122	780	546	371	4,807	981	6,731	18,544	376,305
2月	宿泊客数	127,837	52,586	52,655	26,421	5,446	9,131	18,600	222	2,739	2,904	317	829	1,618	673	654	10,763	1,050	5,753	14,495	334,693
	宿泊客延数	159,196	64,226	60,011	32,362	6,980	10,762	23,517	289	3,519	3,783	358	1,187	2,108	859	833	13,178	1,321	7,252	19,499	411,240
3月	宿泊客数	48,738	38,020	46,857	14,848	4,659	8,256	20,046	119	2,209	2,921	332	801	536	204	220	2,884	492	1,930	7,434	201,506
	宿泊客延数	60,395	45,572	53,126	18,475	5,863	9,570	24,685	156	2,849	3,472	416	1,071	696	250	331	3,775	645	2,496	9,738	243,581
計	宿泊客数	697,084	585,068	550,998	257,248	109,605	113,677	146,329	2,950	36,955	22,044	3,813	8,392	7,961	3,727	3,899	62,384	8,870	27,544	101,584	2,750,132
	宿泊客延数	851,585	687,030	621,563	309,548	136,627	133,210	182,911	3,659	46,857	29,332	4,548	11,886	10,368	4,758	5,214	75,696	11,147	35,167	134,131	3,295,237
前年度	宿泊客数	562,312	413,900	460,461	223,012	93,737	107,942	159,997	1,918	25,724	15,099	2,659	5,507	6,653	3,101	3,222	53,013	8,026	25,697	72,569	2,244,549
	宿泊客延数	671,741	476,225	518,872	262,153	118,667	132,728	209,446	2,650	32,883	20,199	3,535	7,653	8,632	4,101	4,613	65,122	10,455	32,726	95,404	2,677,805
対前年比	宿泊客数	124.0%	141.4%	119.7%	115.4%	116.9%	105.3%	91.5%	153.8%	143.7%	146.0%	143.4%	152.4%	119.7%	120.2%	121.0%	117.7%	110.5%	107.2%	140.0%	122.5%
	宿泊客延数	126.8%	144.3%	119.8%	118.1%	115.1%	100.4%	87.3%	138.1%	142.5%	145.2%	128.7%	155.3%	120.1%	116.0%	113.0%	116.2%	106.6%	107.5%	140.6%	123.1%

訪日外国人宿泊客数の推移

市町村別

	22年度	23年度	24年度	25年度	26年度	27年度	28年度	29年度	前年比
札幌市	620,464	429,240	680,765	1,054,727	1,415,680	1,917,602	2,093,732	2,571,989	122.8%
江別市	0	0	0	0	0	0	0	25	—
千歳市	45,329	27,131	36,890	56,403	73,720	93,846	114,365	136,772	119.6%
恵庭市	41	78	60	70	85	170	199	58	29.1%
北広島市	19,750	17,760	19,154	38,316	39,958	40,652	35,812	40,592	113.3%
石狩市	0	0	0	0	0	0	0	0	—
当別町	55	12	159	8	29	9	191	598	313.1%
新篠津村	15	0	4	65	145	465	250	98	39.2%
合計	685,654	474,221	737,032	1,149,589	1,529,617	2,052,744	2,244,549	2,750,132	122.5%

国別

	22年度	23年度	24年度	25年度	26年度	27年度	28年度	29年度	前年比
中国	130,241	80,975	110,286	181,011	360,681	612,511	562,312	697,084	124.0%
韓国	105,503	58,185	90,183	116,285	183,590	284,462	413,900	585,068	141.4%
台湾	137,323	135,927	227,537	349,568	433,112	471,402	460,461	550,998	119.7%
香港	143,943	104,835	116,609	168,066	184,604	219,412	223,012	257,248	115.4%
シンガポール	57,070	31,875	44,766	71,847	70,695	78,735	93,737	109,605	116.9%
アジア マレーシア	20,197	7,116	17,696	35,147	41,711	70,602	107,942	113,677	105.3%
タイ	13,617	8,487	30,697	97,010	110,703	149,099	159,997	146,329	91.5%
インド	444	598	778	829	1,515	1,526	1,918	2,950	153.8%
インドネシア	その他含	その他含	その他含	8,218	11,656	17,617	25,724	36,955	143.7%
フィリピン	その他へ計上	その他へ計上	その他へ計上	2,677	4,618	11,892	15,099	22,044	146.0%
ベトナム	その他含	その他含	その他含	453	997	1,463	2,659	3,813	143.4%
その他	その他へ計上	その他へ計上	その他へ計上	その他へ計上	その他へ計上	その他へ計上	その他へ計上	その他へ計上	—
ヨーロッパ ロシア	5,472	3,068	4,718	8,079	6,735	6,014	5,507	8,392	152.4%
イギリス	2,808	2,056	3,807	4,737	5,148	5,366	6,653	7,961	119.7%
フランス	2,346	985	1,869	2,321	2,803	2,923	3,101	3,727	120.2%
ドイツ	1,954	1,280	1,944	2,374	2,883	2,865	3,222	3,899	121.0%
その他	その他へ計上	その他へ計上	その他へ計上	その他へ計上	その他へ計上	その他へ計上	その他へ計上	その他へ計上	—
北米 アメリカ	15,927	9,544	20,904	31,067	34,246	39,351	53,013	62,384	117.7%
カナダ	2,925	1,975	2,964	4,272	5,019	6,455	8,026	8,870	110.5%
中南米	その他へ計上	その他へ計上	その他へ計上	その他へ計上	その他へ計上	その他へ計上	その他へ計上	その他へ計上	—
アフリカ	その他へ計上	その他へ計上	その他へ計上	その他へ計上	その他へ計上	その他へ計上	その他へ計上	その他へ計上	—
オセアニア オーストラリア	8,006	4,620	9,532	13,668	17,346	19,886	25,697	27,544	107.2%
その他	その他へ計上	その他へ計上	その他へ計上	その他へ計上	その他へ計上	その他へ計上	その他へ計上	その他へ計上	—
その他	37,878	22,695	52,742	51,960	51,555	51,163	72,569	101,584	140.0%
不明	その他へ計上	その他へ計上	その他へ計上	その他へ計上	その他へ計上	その他へ計上	その他へ計上	その他へ計上	—
合計	685,654	474,221	737,032	1,149,589	1,529,617	2,052,744	2,244,549	2,750,132	122.5%

※平成22年度上期より、フィリピン、その他アジア、その他ヨーロッパ、中南米、アフリカ、その他オセアニアについては、区分しての統計を廃止。

※平成25年度上期より、インドネシア、ベトナム、フィリピンについては、区分しての統計を開始。