

# 平成30年度 石狩管内観光入込客数調査報告書

## 《観光入込客数調査関係》

- 1 平成30年度石狩管内観光入込客数の概要 . . . . . 1～2
- 2 平成30年度観光入込客数調査集計表 . . . . . 3
- 3 平成30年度観光入込客数増減要因 . . . . . 4

## 《訪日外国人宿泊客数調査関係》

- 1 訪日外国人宿泊客数（国別/月別） . . . . . 5
- 2 訪日外国人宿泊客数の推移（H23～30） . . . . . 6

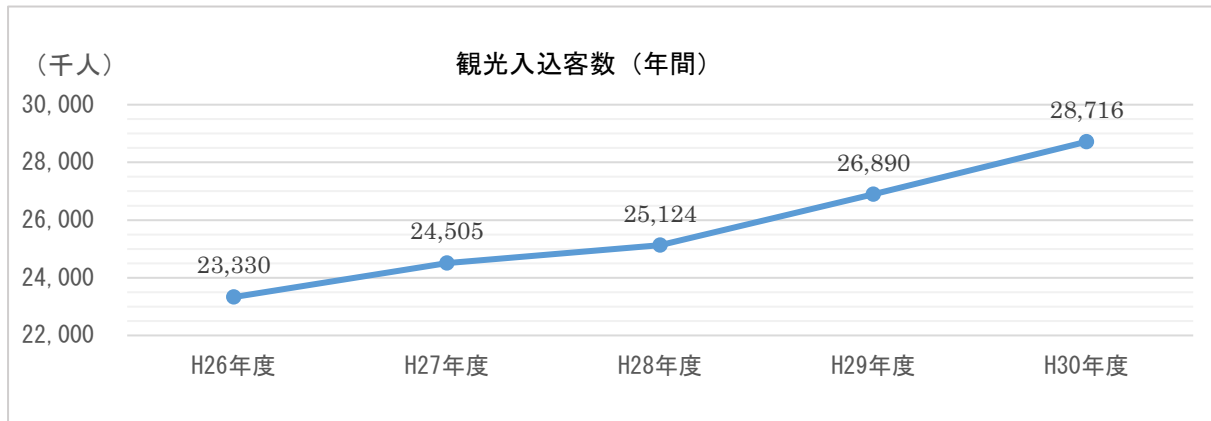
令和元年（2019年）8月

北海道石狩振興局産業振興部商工労働観光課

# 平成30年度 石狩管内観光入込客数の概要について

## 【観光入込客数】

平成30年度の石狩管内における観光入込客数は、2,871万6千人で、前年度に比べ182万6千人（6.8%）増加しました。



観光入込客数（H26～30年度）

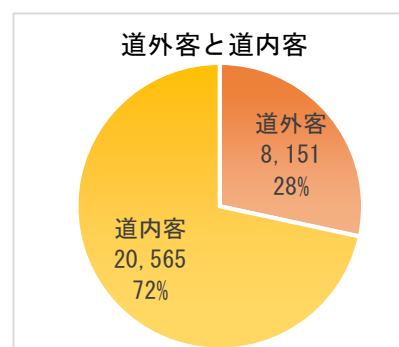
（千人）

	H26年度	H27年度	H28年度	H29年度	H30年度	H30年度／ 29年度比
総数	23,330	24,505	25,124	26,890	28,716	106.8%
道外客	6,235	6,676	6,584	7,820	8,151	104.2%
道内客	17,095	17,829	18,540	19,070	20,565	107.8%
日帰客	16,977	17,954	18,947	18,621	20,093	107.9%
宿泊客	6,353	6,552	6,177	8,268	8,623	104.3%

※各客数は千人未満を四捨五入しているため、総数と内訳が一致していない場合がある。

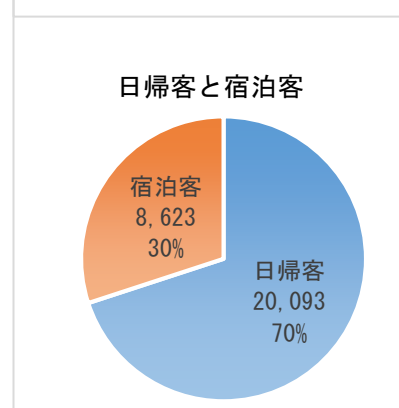
## 【道外客、道内客】

観光入込客数のうち、道外客は815万1千人で、前年度に比べ33万1千人（4.2%）の増加、道内客は、2,056万5千人で、前年度に比べ149万5千人（7.8%）増加しました。



## 【日帰客、宿泊客】

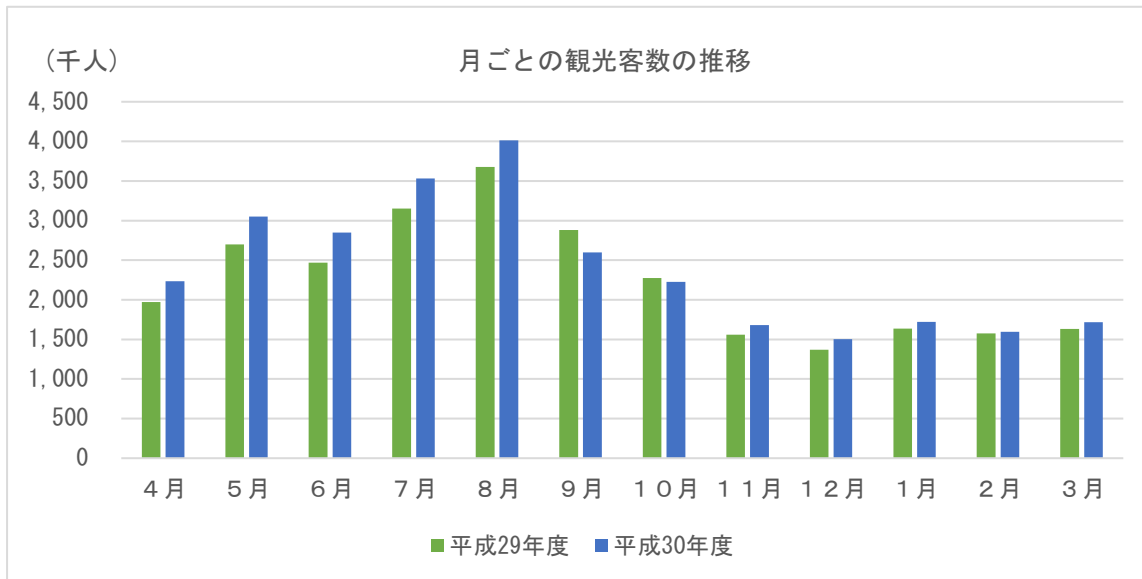
観光入込客数のうち、日帰客は2,009万3千人で、前年度に比べ147万2千人（7.9%）の増加、宿泊客は862万3千人で、前年度に比べ35万5千人（4.3%）増加しました。



【月ごとの観光入込客数の推移】

月別の観光入込客数は、8月が最も多く401万4千人でした。

9、10月は前年度を下回ったものの、それ以外の月については、前年度を上回りました。



月別観光入込客数

(千人)

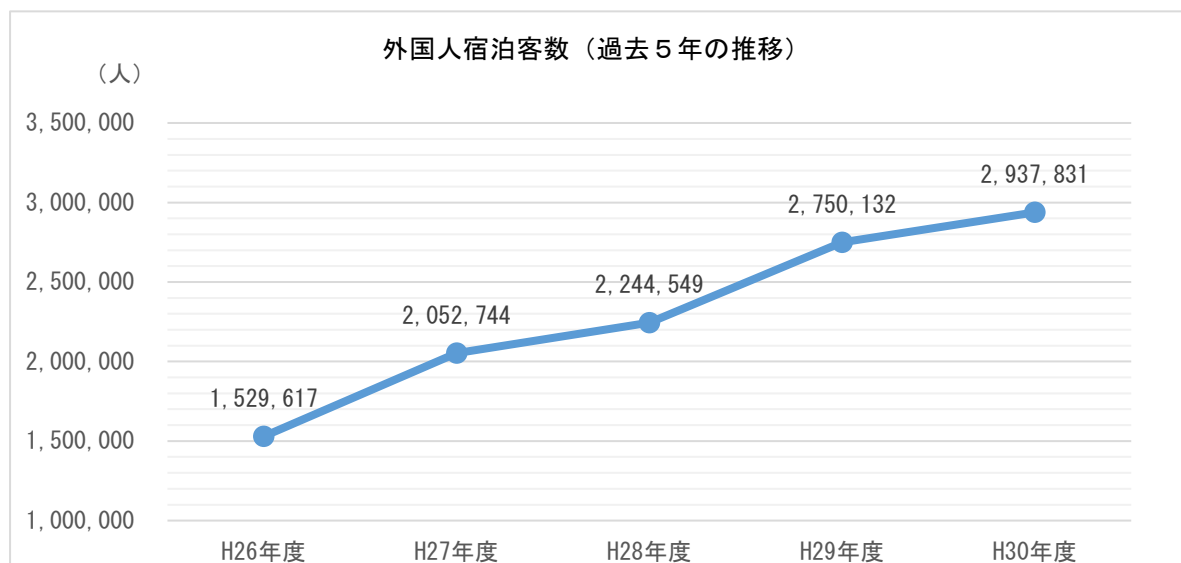
	4月	5月	6月	7月	8月	9月	10月	11月	12月	1月	2月	3月	計
H30年度	2,235	3,050	2,848	3,533	4,014	2,598	2,227	1,681	1,502	1,719	1,594	1,715	28,716
H29年度	1,973	2,698	2,469	3,151	3,677	2,880	2,273	1,560	1,368	1,636	1,574	1,631	26,890

※各客数は千人未満を四捨五入しているため、総数と内訳が一致していない場合がある。

【外国人宿泊客数】

過去最多の2,937,831人が石狩管内に宿泊しました。

前年度に比べ187,699人(6.8%)増加しました。



平成30年度観光入込客数調査集計表

(単位:千人)

市町村名		区分	4月	5月	6月	7月	8月	9月	10月	11月	12月	1月	2月	3月	上期計	下期計	年度計	前年度上	前年度下	前年度計	上期比	下期比	前年度比
札幌市	札幌市	入込総数	1,312.3	1,458.0	1,521.6	1,929.3	1,992.6	1,447.1	1,036.2	942.6	1,022.5	1,064.2	998.7	1,121.1	9,660.9	6,185.3	15,846.2	9,467.1	5,803.8	15,270.9	102.0%	106.6%	103.8%
		内道外客	430.5	524.7	597.4	660.2	684.5	377.8	494.1	443.2	556.6	519.0	500.8	472.2	3,275.1	2,985.9	6,261.0	3,149.9	2,686.2	5,831.6	104.0%	111.2%	107.3%
		内道内客	881.8	933.3	924.2	1,269.1	1,308.1	1,069.3	542.1	499.4	465.9	545.2	497.9	648.9	6,385.8	3,199.4	9,585.2	6,317.2	3,117.6	9,434.8	101.1%	102.6%	101.6%
		内日帰客	750.6	774.1	749.2	1,017.0	1,149.3	1,028.0	367.9	341.5	327.8	377.3	355.5	465.2	5,468.2	2,235.2	7,703.4	5,290.6	2,192.5	7,483.1	103.4%	101.9%	102.9%
		内宿泊客	561.7	683.9	772.4	912.3	843.3	419.1	668.3	601.1	694.7	686.9	643.2	655.9	4,192.7	3,950.1	8,142.8	4,176.5	3,611.3	7,787.8	100.4%	109.4%	104.6%
		宿泊客延数	925.9	1,059.5	1,141.3	1,267.3	1,293.4	898.0	1,161.3	1,097.4	1,357.1	1,214.1	1,176.5	1,140.8	6,585.4	7,147.2	13,732.6	6,555.0	6,527.7	13,082.7	100.5%	109.5%	105.0%
江別市	江別市	入込総数	66.4	159.1	167.3	206.9	200.0	169.1	136.8	79.2	51.0	36.2	33.4	47.8	968.8	384.4	1,353.2	666.5	248.8	915.3	145.4%	154.5%	147.8%
		内道外客	3.8	8.2	3.3	5.1	6.8	3.8	2.4	1.5	0.8	0.6	0.6	1.3	31.0	7.2	38.2	27.9	7.8	35.7	111.1%	92.3%	107.0%
		内道内客	62.6	150.9	164.0	201.8	193.2	165.3	134.4	77.7	50.2	35.6	32.8	46.5	937.8	377.2	1,315.0	638.6	241.0	879.6	146.9%	156.5%	149.5%
		内日帰客	66.2	158.7	167.0	206.3	199.3	168.6	136.6	79.0	50.5	35.8	33.3	47.7	966.1	382.9	1,349.0	664.5	247.7	912.2	145.4%	154.6%	147.9%
		内宿泊客	0.2	0.4	0.3	0.6	0.7	0.5	0.2	0.2	0.5	0.4	0.1	0.1	2.7	1.5	4.2	2.0	1.1	3.1	135.0%	136.4%	135.5%
		宿泊客延数	0.3	0.5	0.5	0.9	1.0	0.7	0.3	0.3	0.8	0.6	0.3	0.1	3.9	2.4	6.3	3.0	1.7	4.7	130.0%	141.2%	134.0%
千歳市	千歳市	入込総数	417.9	511.9	453.9	557.0	694.6	294.4	426.9	343.9	240.3	361.8	366.1	308.5	2,929.7	2,047.5	4,977.2	3,014.3	2,226.2	5,240.5	97.2%	92.0%	95.0%
		内道外客	107.4	135.4	120.2	149.8	167.6	81.1	139.2	133.3	80.7	113.0	101.3	101.5	761.5	669.0	1,430.5	789.1	725.0	1,514.1	96.5%	92.3%	94.5%
		内道内客	310.5	376.5	333.7	407.2	527.0	213.3	287.7	210.6	159.6	248.8	264.8	207.0	2,168.2	1,378.5	3,546.7	2,225.2	1,501.2	3,726.4	97.4%	91.8%	95.2%
		内日帰客	400.9	489.2	428.0	523.8	656.6	273.3	403.2	323.4	217.1	339.3	343.7	288.3	2,771.8	1,915.0	4,686.8	2,855.4	2,105.9	4,961.3	97.1%	90.9%	94.5%
		内宿泊客	17.0	22.7	25.9	33.2	38.0	21.1	23.7	20.5	23.2	22.5	22.4	20.2	157.9	132.5	290.4	158.9	120.3	279.2	99.4%	110.1%	104.0%
		宿泊客延数	20.7	27.9	32.8	39.6	46.2	25.2	28.8	25.3	28.3	26.9	27.4	24.7	192.4	161.4	353.8	190.0	146.5	336.5	101.3%	110.2%	105.1%
恵庭市	恵庭市	入込総数	108.2	177.3	158.4	168.8	178.6	128.6	216.4	72.2	35.7	31.6	33.4	47.7	919.9	437.0	1,356.9	912.0	439.1	1,351.1	100.9%	99.5%	100.4%
		内道外客	14.2	26.3	26.9	35.3	37.0	24.8	25.9	8.0	3.2	3.3	3.6	4.7	164.5	48.7	213.2	157.9	54.8	212.7	104.2%	88.9%	100.2%
		内道内客	94.0	151.0	131.5	133.5	141.6	103.8	190.5	64.2	32.5	28.3	29.8	43.0	755.4	388.3	1,143.7	754.1	384.3	1,138.4	100.2%	101.0%	100.5%
		内日帰客	107.9	176.4	158.2	167.9	178.2	128.1	215.1	71.0	34.9	30.9	32.3	47.0	916.7	431.2	1,347.9	908.7	438.3	1,347.0	100.9%	98.4%	100.1%
		内宿泊客	0.3	0.9	0.2	0.9	0.4	0.5	1.3	1.2	0.8	0.7	1.1	0.7	3.2	5.8	9.0	3.3	0.8	4.1	97.0%	725.0%	219.5%
		宿泊客延数	0.4	1.1	0.3	1.6	1.0	1.2	1.8	1.4	1.0	50.0	1.4	0.8	5.6	56.4	62.0	5.7	1.5	7.2	98.2%	3760.0%	861.1%
北広島市	北広島市	入込総数	81.0	127.5	146.8	178.6	208.2	114.7	101.1	59.5	42.9	115.2	63.5	37.2	856.8	419.4	1,276.2	710.9	339.7	1,050.6	120.5%	123.5%	121.5%
		内道外客	6.8	13.2	20.1	30.8	28.7	19.0	17.6	9.9	8.5	7.6	8.3	4.2	118.6	56.1	174.7	97.4	55.1	152.5	121.8%	101.8%	114.6%
		内道内客	74.2	114.3	126.7	147.8	179.5	95.7	83.5	49.6	34.4	107.6	55.2	33.0	738.2	363.3	1,101.5	613.5	284.6	898.1	120.3%	127.7%	122.6%
		内日帰客	73.2	117.4	135.9	166.1	194.3	106.9	92.3	51.5	33.3	105.1	54.1	30.6	793.8	366.9	1,160.7	650.7	283.1	933.8	122.0%	129.6%	124.3%
		内宿泊客	7.8	10.1	10.9	12.5	13.9	7.8	8.8	8.0	9.6	10.1	9.4	6.6	63.0	52.5	115.5	60.2	56.6	116.8	104.7%	92.8%	98.9%
		宿泊客延数	8.6	11.2	12.1	13.0	14.7	7.9	9.1	8.5	10.7	11.7	10.3	7.2	67.5	57.5	125.0	64.9	58.1	123.0	104.0%	99.0%	101.6%
石狩市	石狩市	入込総数	146.2	440.8	248.6	333.2	551.4	284.7	178.6	109.3	65.4	53.2	48.3	78.3	2,004.9	533.1	2,538.0	1,627.8	420.7	2,048.5	123.2%	126.7%	123.9%
		内道外客	1.4	4.3	2.5	3.2	5.3	2.7	1.9	1.1	0.6	0.5	0.5	0.8	19.4	5.4	24.8	52.9	6.0	58.9	36.7%	90.0%	42.1%
		内道内客	144.8	436.5	246.1	330.0	546.1	282.0	176.7	108.2	64.8	52.7	47.8	77.5	1,985.5	527.7	2,513.2	1,574.9	414.7	1,989.6	126.1%	127.2%	126.3%
		内日帰客	145.7	439.8	246.5	329.4	544.2	280.3	177.7	108.9	65.0	52.5	47.5	77.3	1,985.9	528.9	2,514.8	1,596.0	417.1	2,013.1	124.4%	126.8%	124.9%
		内宿泊客	0.5	1.0	2.1	3.8	7.2	4.4	0.9	0.4	0.4	0.7	0.8	1.0	19.0	4.2	23.2	31.8	3.6	35.4	59.7%	116.7%	65.5%
		宿泊客延数	0.5	1.0	2.1	3.8	7.2	4.4	0.9	0.4	0.4	0.7	0.8	1.0	19.0	4.2	23.2	31.8	3.6	35.4	59.7%	116.7%	65.5%
当別町	当別町	入込総数	86.7	159.5	135.3	138.3	164.2	142.5	117.7	63.4	35.9	42.8	37.5	61.5	826.5	358.8	1,185.3	342.1	492.1	834.2	241.6%	72.9%	142.1%
		内道外客	0.2	1.1	1.5	1.7	1.5	1.0	0.1	0.1	0.0	0.1	0.0	0.0	7.0	0.4	7.4	7.0	1.9	8.9	100.0%	21.1%	83.1%
		内道内客	86.5	158.4	133.8	136.6	162.7	141.5	117.6	63.3	35.9	42.7	37.4	61.5	819.5	358.4	1,177.9	335.1	490.2	825.3	244.6%	73.1%	142.7%
		内日帰客	86.3	158.2	133.4	133.5	157.1	139.3	116.3	62.8	35.4	42.4	37.1	61.0	807.8	355.0	1,162.8	320.7	488.1	808.8	251.9%	72.7%	143.8%
		内宿泊客	0.4	1.3	1.9	4.8	7.1	3.2	1.4	0.6	0.5	0.4	0.4	0.5	18.7	3.8	22.5	21.4	4.0	25.4	87.4%	95.0%	88.6%
		宿泊客延数	0.4	1.3	1.9	4.9	7.2	3.3	1.4	0.6	0.5	0.5	0.5	0.5	19.0	4.0	23.0	21.7	4.2	25.9	87.6%	95.2%	88.8%
新篠津村	新篠津村	入込総数	15.9	16.2	16.3	21.1	24.6	17.0	13.4	11.2	8.6	13.5	12.8	12.5	111.1	72.0	183.1	106.7	71.8	178.5	104.1%	100.3%	102.6%
		内道外客	0.0	0.1	0.1	0.2	0.2	0.1	0.1	0.0	0.0	0.1	0.1	0.1	0.7	0.5	1.2	0.7	0.0	0.7	100.0%	-	171.4%
		内道内客	15.9	16.1	16.2	20.9	24.4	16.9	13.3	11.2	8.5	13.4	12.7	12.4	110.4	71.5	181.9	106.0	71.8	177.8	104.2%	99.6%	102.3%
		内日帰客	15.2	15.4	15.2	19.2	21.9	15.6	12.0	10.0	7.5	12.4	11.7	11.4	102.5	65.0	167.5	96.9	65.2	162.1	105.8%	99.7%	103.3%
		内宿泊客	0.7	0.8	1.1	1.9	2.7	1.4	1.4	1.2	1.1	1.1	1.1	1.1	8.6	7.0	15.6	9.8	6.6	16.4	87.8%	106.1%	95.1%
		宿泊客延数	0.7	0.8	1.1	1.9	2.7	1.4	1.4	1.2	1.1	1.1	1.1	1.1	8.6	7.0	15.6	9.9	6.6	16.5	86.9%	106.1%	94.5%
計	計	入込総数	2,234.6	3,050.3	2,848.2	3,533.2	4,014.2	2,598.1	2,227.1	1,681.3	1,502.3	1,718.5	1,593.7	1,714.6	18,278.6	10,437.5	28,716.1	16,847.4	10,042.2	26,889.6	108.5%	103.9%	106.8%
		内道外客	564.3	713.3	772.0	886.3	931.6	510.3	681.3	597.1	650.5	644.2	615.3	584.8	4,377.8	3,773.2	8,151.0	4,282					

## 平成30年度 観光入込客数の増減要因等について

石狩振興局

### 管内市町村観光入込客数の増減要因

平成30年度における石狩管内の観光入込客数は、2,871万6千人で、前年度に比べ182万6千人（6.8%）増加した。

- \* 札幌市 入込客数は1,584万6千人で、前年度に比べ57万5千人（3.8%）増加した。  
北海道胆振東部地震の影響による宿泊のキャンセルや観光需要の減少により9月の観光客数が減少となったが、10月に販売開始された「北海道ふっこう割」の旅行商品による回復や、韓国、タイ、フィリピンと新千歳空港を結ぶ国際線の便数が増加したこと等により、全体としては増加した。
- \* 江別市 入込客数は135万3千人で、前年度に比べ43万8千人（47.8%）増加した。  
7、8月の天候不良や9月の北海道胆振東部地震の影響により入込客数が減少した施設があったものの、5月にオープンした商業施設や11月にオープンした大型書店の影響により大幅に増加した。
- \* 千歳市 入込客数は497万7千人で、前年度に比べ26万3千人（5.0%）減少した。  
上期は、市街地のホテルの新・増設により観光客受入体制の強化が進んだため宿泊客数が増加したが、9月の北海道胆振東部地震の影響によりインバウンドの比率が高い観光施設の入込客数が特に落ち込んだことにより、全体としては減少した。
- \* 恵庭市 入込客数は135万7千人で、前年度に比べ6千人（0.4%）増加した。  
4月に自然体験型観光施設がオープンし、観光客が増加していたものの、9月は台風21号及び北海道胆振東部地震の影響で落ち込み、10月以降についても震災の風評被害の影響があり伸び悩み、全体としては微増となった。
- \* 北広島市 入込客数は127万6千人で、前年度に比べ22万6千人（21.5%）増加した。  
北海道胆振東部地震の影響によりゴルフ場等の施設で入込客数が減少したが、他の観光地点への入込が増加したことにより全体としては増加した。
- \* 石狩市 入込客数は253万8千人で、前年度に比べ49万人（23.9%）増加した。  
天候不順や9月の北海道胆振東部地震の影響で屋内外の施設やイベントの来場者が減少したが、道の駅開業の影響により全体としては増加した。
- \* 当別町 入込客数は118万5千人で、前年度に比べ35万1千人（42.1%）増加した。  
前年度にリニューアルオープンしたゴルフ場の利用者が伸びていることや、平成29年9月にオープンした道の駅の影響で大きく増加した。
- \* 新篠津村 入込客数は18万3千人で、前年度に比べ4千人（2.6%）増加した。  
上期は、台風・北海道胆振東部地震の発生や週末に悪天候が多かったため、宿泊者数（キャンプ場利用者含む）が減少したが、冬のワカサギ釣りが好調であったため、全体としては増加した。

(別記第4-3号様式(北海道用))

## 訪日外国人宿泊客数

【平成30年度】

[対象宿泊施設 303 軒中、 回答施設 179 軒]

市町村名： 石狩振興局計

月別	人数	中国	韓国	台湾	香港	シンガポール	マレーシア	タイ	インド	インドネシア	フィリピン	ベトナム	ロシア	イギリス	フランス	ドイツ	アメリカ	カナダ	オーストラリア	その他	計
4月	宿泊客数	36,252	36,298	34,285	11,581	3,493	6,191	22,557	136	2,365	1,967	291	607	713	299	252	3,262	532	1,638	4,999	167,718
	宿泊客延数	43,960	41,872	39,872	15,112	4,514	8,113	28,038	182	3,209	2,474	483	821	901	381	350	4,313	714	2,186	7,460	204,955
5月	宿泊客数	42,336	43,959	39,469	17,131	9,868	11,067	17,776	424	3,489	2,121	530	743	598	440	425	5,118	859	1,685	7,178	205,216
	宿泊客延数	51,173	52,071	45,104	22,877	13,384	13,722	22,630	615	4,692	3,086	666	966	820	550	599	6,788	1,233	2,330	10,951	254,257
6月	宿泊客数	52,310	55,528	44,317	17,000	11,972	8,974	13,995	325	4,810	1,493	446	858	697	464	341	5,717	733	1,408	7,443	228,831
	宿泊客延数	67,269	70,240	53,092	23,679	16,982	12,484	18,801	411	6,972	2,445	804	1,180	1,018	639	533	8,917	1,143	2,048	10,912	299,569
7月	宿泊客数	74,085	76,937	56,197	29,851	9,267	10,443	19,888	321	2,071	2,652	780	645	799	533	303	8,559	1,021	2,006	10,264	306,622
	宿泊客延数	92,263	94,582	66,285	38,080	12,287	13,738	25,574	456	3,160	3,917	1,109	1,568	1,079	691	447	11,662	1,358	2,720	14,221	385,197
8月	宿泊客数	70,685	88,270	47,760	23,980	5,297	5,634	11,022	202	998	1,311	287	777	1,050	677	491	5,252	998	1,278	10,164	276,133
	宿泊客延数	89,726	109,469	56,770	30,977	7,190	7,656	14,506	307	1,501	2,099	400	966	1,517	912	811	7,699	1,400	1,944	14,607	350,457
9月	宿泊客数	29,633	23,963	29,237	10,495	3,529	2,854	6,292	122	362	624	311	648	525	251	352	3,307	544	977	4,922	118,948
	宿泊客延数	42,578	36,275	36,394	15,321	5,984	5,843	9,429	227	817	1,071	587	931	1,064	501	576	5,569	997	1,789	8,818	174,771
10月	宿泊客数	44,256	28,158	43,178	18,440	7,359	8,812	17,379	159	1,349	1,344	474	776	703	345	262	6,433	879	2,206	6,953	189,465
	宿泊客延数	58,006	37,529	51,191	23,815	10,338	12,053	23,309	233	2,103	2,274	712	1,218	995	465	369	8,389	1,339	3,243	9,476	247,057
11月	宿泊客数	46,179	34,199	37,061	14,711	6,794	8,479	9,549	145	1,557	1,071	335	1,025	458	213	199	3,918	760	1,560	6,852	175,065
	宿泊客延数	60,276	45,017	43,729	20,068	10,081	11,759	13,514	214	2,297	1,772	457	1,358	630	329	405	5,597	1,258	2,467	9,194	230,422
12月	宿泊客数	89,705	70,683	49,082	30,331	36,789	27,003	30,604	576	15,987	6,345	726	777	1,012	426	240	7,572	1,100	5,010	16,814	390,782
	宿泊客延数	123,409	97,538	59,117	39,480	49,293	35,678	42,116	1,100	22,480	9,394	897	1,060	1,553	817	529	10,753	1,580	7,532	23,090	527,416
1月	宿泊客数	115,771	85,769	49,663	19,503	6,602	9,723	21,058	471	6,049	3,303	547	1,040	888	511	374	5,297	907	7,056	15,015	349,547
	宿泊客延数	154,547	117,000	59,231	25,664	10,425	13,673	29,843	750	9,355	5,940	757	1,491	1,258	724	505	7,868	1,291	9,692	21,894	471,908
2月	宿泊客数	107,089	62,485	49,039	20,437	5,477	9,154	25,899	374	3,443	5,452	720	863	1,498	711	697	11,235	1,260	6,090	14,547	326,470
	宿泊客延数	142,358	83,205	57,743	26,885	8,061	12,935	36,470	534	5,097	8,773	936	1,268	2,237	1,040	1,003	15,888	1,860	8,858	20,753	435,904
3月	宿泊客数	44,847	43,178	40,909	10,661	4,600	8,789	27,364	347	2,014	2,209	388	831	796	286	346	4,160	733	2,325	8,251	203,034
	宿泊客延数	62,783	58,175	47,677	14,277	6,501	12,187	38,070	466	3,224	3,787	569	1,150	1,206	461	584	6,617	1,214	3,840	12,832	275,620
計	宿泊客数	753,148	649,427	520,197	224,121	111,047	117,123	223,383	3,602	44,494	29,892	5,835	9,590	9,737	5,156	4,282	69,830	10,326	33,239	113,402	2,937,831
	宿泊客延数	988,348	842,973	616,205	296,235	155,040	159,841	302,300	5,495	64,907	47,032	8,377	13,977	14,278	7,510	6,711	100,060	15,387	48,649	164,208	3,857,533
前年度	宿泊客数	697,084	585,068	550,998	257,248	109,605	113,677	146,329	2,950	36,955	22,044	3,813	8,392	7,961	3,727	3,899	62,384	8,870	27,544	101,584	2,750,132
	宿泊客延数	851,585	687,030	621,563	309,548	136,627	133,210	182,911	3,659	46,857	29,332	4,548	11,886	10,368	4,758	5,214	75,696	11,147	35,167	134,131	3,295,237
対前年比	宿泊客数	108.0%	111.0%	94.4%	87.1%	101.3%	103.0%	152.7%	122.1%	120.4%	135.6%	153.0%	114.3%	122.3%	138.3%	109.8%	111.9%	116.4%	120.7%	111.6%	106.8%
	宿泊客延数	116.1%	122.7%	99.1%	95.7%	113.5%	120.0%	165.3%	150.2%	138.5%	160.3%	184.2%	117.6%	137.7%	157.8%	128.7%	132.2%	138.0%	138.3%	122.4%	117.1%

## 訪日外国人宿泊客数の推移

市町村別

(人)

	H23年度	H24年度	H25年度	H26年度	H27年度	H28年度	H29年度	H30年度	前年度比
札幌市	429,240	680,765	1,054,727	1,415,680	1,917,602	2,093,732	2,571,989	2,718,811	105.7%
江別市	0	0	0	0	0	0	25	180	720.0%
千歳市	27,131	36,890	56,403	73,720	93,846	114,365	136,772	176,952	129.4%
恵庭市	78	60	70	85	170	199	58	103	177.6%
北広島市	17,760	19,154	38,316	39,958	40,652	35,812	40,592	41,639	102.6%
石狩市	0	0	0	0	0	0	0	7	-
当別町	12	159	8	29	9	191	598	24	4.0%
新篠津村	0	4	65	145	465	250	98	115	117.3%
合計	474,221	737,032	1,149,589	1,529,617	2,052,744	2,244,549	2,750,132	2,937,831	106.8%

国別

(人)

	H23年度	H24年度	H25年度	H26年度	H27年度	H28年度	H29年度	H30年度	前年度比
中国	80,975	110,286	181,011	360,681	612,511	562,312	697,084	753,148	108.0%
韓国	58,185	90,183	116,285	183,590	284,462	413,900	585,068	649,427	111.0%
台湾	135,927	227,537	349,568	433,112	471,402	460,461	550,998	520,197	94.4%
香港	104,835	116,609	168,066	184,604	219,412	223,012	257,248	224,121	87.1%
アジア									
シンガポール	31,875	44,766	71,847	70,695	78,735	93,737	109,605	111,047	101.3%
マレーシア	7,116	17,696	35,147	41,711	70,602	107,942	113,677	117,123	103.0%
タイ	8,487	30,697	97,010	110,703	149,099	159,997	146,329	223,383	152.7%
インド	598	778	829	1,515	1,526	1,918	2,950	3,602	122.1%
インドネシア	その他へ計上	その他へ計上	8,218	11,656	17,617	25,724	36,955	44,494	120.4%
フィリピン	その他へ計上	その他へ計上	2,677	4,618	11,892	15,099	22,044	29,892	135.6%
ベトナム	その他へ計上	その他へ計上	453	997	1,463	2,659	3,813	5,835	153.0%
ヨーロッパ									
ロシア	3,068	4,718	8,079	6,735	6,014	5,507	8,392	9,590	114.3%
イギリス	2,056	3,807	4,737	5,148	5,366	6,653	7,961	9,737	122.3%
フランス	985	1,869	2,321	2,803	2,923	3,101	3,727	5,156	138.3%
ドイツ	1,280	1,944	2,374	2,883	2,865	3,222	3,899	4,282	109.8%
北米									
アメリカ	9,544	20,904	31,067	34,246	39,351	53,013	62,384	69,830	111.9%
カナダ	1,975	2,964	4,272	5,019	6,455	8,026	8,870	10,326	116.4%
オセアニア									
オーストラリア	4,620	9,532	13,668	17,346	19,886	25,697	27,544	33,239	120.7%
その他	22,695	52,742	51,960	51,555	51,163	72,569	101,584	113,402	111.6%
合計	474,221	737,032	1,149,589	1,529,617	2,052,744	2,244,549	2,750,132	2,937,831	106.8%

※ インドネシア、フィリピン、ベトナムについては、H25年度下期から区分しての統計調査を開始。  
(H25年度上期以前については「その他」に計上)