

報道発表資料の配信日時 8月19日(水) 14時00分

発表項目 (行事名)	令和元年度(2019年度)石狩管内観光入込客数調査結果について		
記者レクチャー のお知らせ	(実施日時)	発表者	
		発表場所	
概要	<p>令和元年度(2019年度)石狩管内観光入込客数及び訪日外国人宿泊客数に係る調査結果について、次のとおり取りまとめたので報告書を配布します。</p> <p style="text-align: center;">記</p> <p>1 調査期間 平成31年4月～令和2年3月</p> <p>2 報告書 別添「令和元年度(2019年度)石狩管内観光入込客数調査報告書」のとおり ※報告書については、当振興局ホームページに公表しております。</p> <p>URL : <a href="http://www.ishikari.pref.hokkaido.lg.jp/ss/srk/irikomi.htm">http://www.ishikari.pref.hokkaido.lg.jp/ss/srk/irikomi.htm</a></p> <p style="text-align: right;">以上</p>		
参考			

報道(取材)に当たってのお願い			
他のクラブとの関係	同時配付	(場所)	
	同時レク		「石狩振興局記者クラブ」

担当 (連絡先)	石狩振興局産業振興部商工労働観光課(担当者:鶴蒔、向井) TEL ダイヤルイン 011-204-5830 011-231-4111 内線34-402
-------------	--

報道発表資料の配信日時 8月19日(水) 14時00分

発表項目 (行事名)	令和元年度(2019年度)石狩管内観光入込客数調査結果について		
記者レクチャー のお知らせ	(実施日時)	発表者	
		発表場所	
概要	<p>令和元年度(2019年度)石狩管内観光入込客数及び訪日外国人宿泊客数に係る調査結果について、次のとおり取りまとめたので報告書を配布します。</p> <p style="text-align: center;">記</p> <p>1 調査期間 平成31年4月～令和2年3月</p> <p>2 報告書 別添「令和元年度(2019年度)石狩管内観光入込客数調査報告書」のとおり ※報告書については、当振興局ホームページに公表しております。</p> <p>URL : <a href="http://www.ishikari.pref.hokkaido.lg.jp/ss/srk/irikomi.htm">http://www.ishikari.pref.hokkaido.lg.jp/ss/srk/irikomi.htm</a></p> <p style="text-align: right;">以上</p>		
参考			

報道(取材)に当たってのお願い			
他のクラブとの関係	同時配付	(場所)	
	同時レク		「道政記者クラブ」

担当 (連絡先)	石狩振興局産業振興部商工労働観光課(担当者:鶴蒔、向井) TEL ダイヤルイン 011-204-5830 011-231-4111 内線34-402
-------------	--

# 令和元年度（2019年度） 石狩管内観光入込客数調査報告書

## 《観光入込客数調査関係》

- 1 令和元年度(2019年度)石狩管内観光入込客数の概要 . . . . . 1～2
- 2 令和元年度(2019年度)観光入込客数調査集計表 . . . . . 3
- 3 令和元年度(2019年度)観光入込客数増減要因 . . . . . 4

## 《訪日外国人宿泊客数調査関係》

- 1 訪日外国人宿泊客数（国別/月別） . . . . . 5
- 2 訪日外国人宿泊客数の推移（H27～R1） . . . . . 6

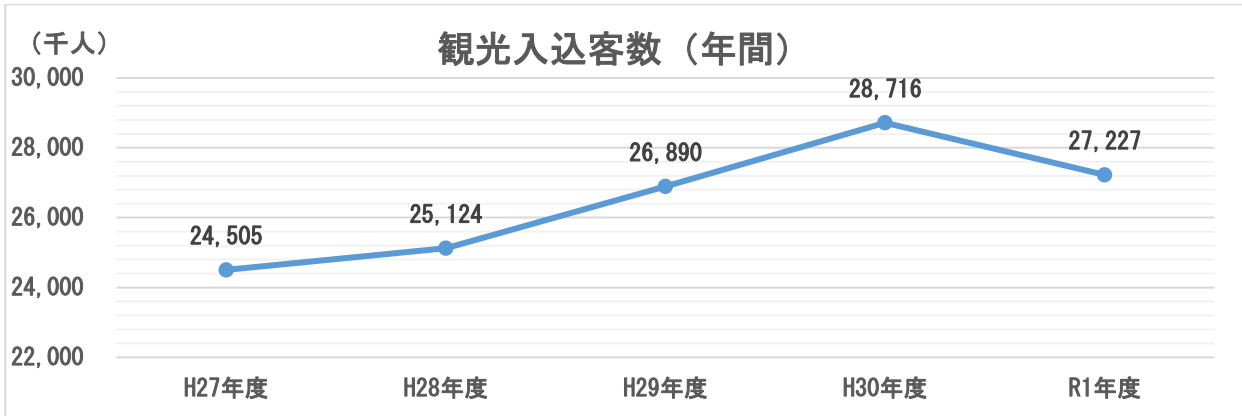
令和2年（2020年）8月

北海道石狩振興局産業振興部商工労働観光課

# 令和元年度（2019年度） 石狩管内観光入込客数の概要について

## 【観光入込客数】

令和元年度（2019年度）の石狩管内における観光入込客数は、2,722万7千人で、前年度に比べ148万9千人（5.2%）減少しました。



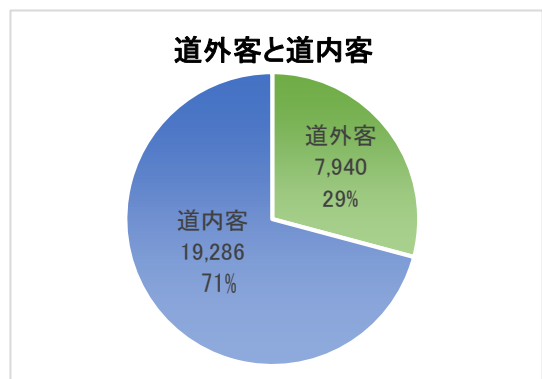
## 観光入込客数（H27～R1年度）

	H27年度	H28年度	H29年度	H30年度	R1年度	R1年度／ H30年度比
総数	24,505	25,124	26,890	28,716	27,227	94.8%
道外客	6,676	6,584	7,820	8,143	7,940	97.5%
道内客	17,829	18,540	19,070	20,573	19,286	93.7%
日帰客	17,954	18,947	18,621	20,098	18,120	90.2%
宿泊客	6,552	6,177	8,268	8,619	9,107	105.7%

※各客数は千人未満を四捨五入しているため、総数と内訳が一致していない場合がある。

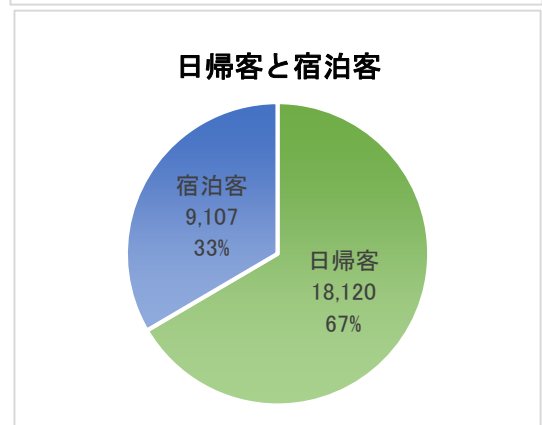
## 【道外客、道内客】

観光入込客数のうち、道外客は794万人で、前年度に比べ20万3千人（2.5%）の減少、道内客は、1,928万6千人で、前年度に比べ128万7千人（6.3%）減少しました。



## 【日帰客、宿泊客】

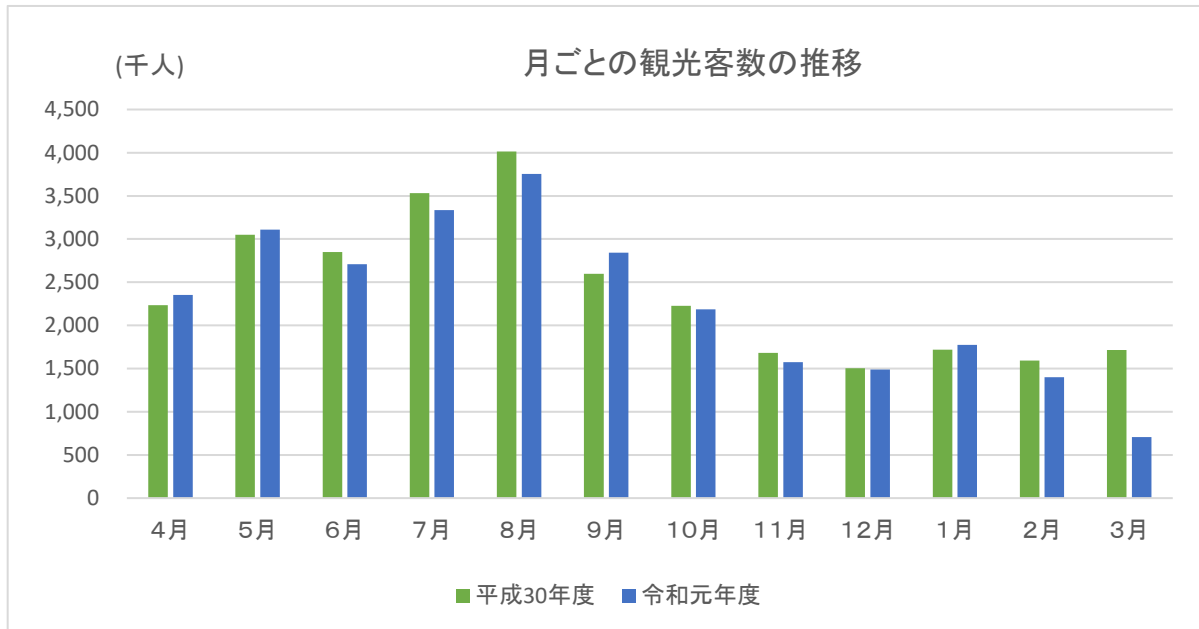
観光入込客数のうち、日帰客は1,812万人で、前年度に比べ197万8千人（9.8%）の減少、宿泊客は910万7千人で、前年度に比べ48万8千人（5.7%）増加しました。



### 【月ごとの観光入込客数の推移】

月別の観光入込客数は、8月が最も多く375万2千人でした。

4、5、9、1月は前年度を上回ったものの、それ以外の月については、前年度を下回りました。3月は、新型コロナウイルス感染症の影響により、前年同月に比べ100万7千人（58.7%）減少しました。



### 月別観光入込客数

(千人)

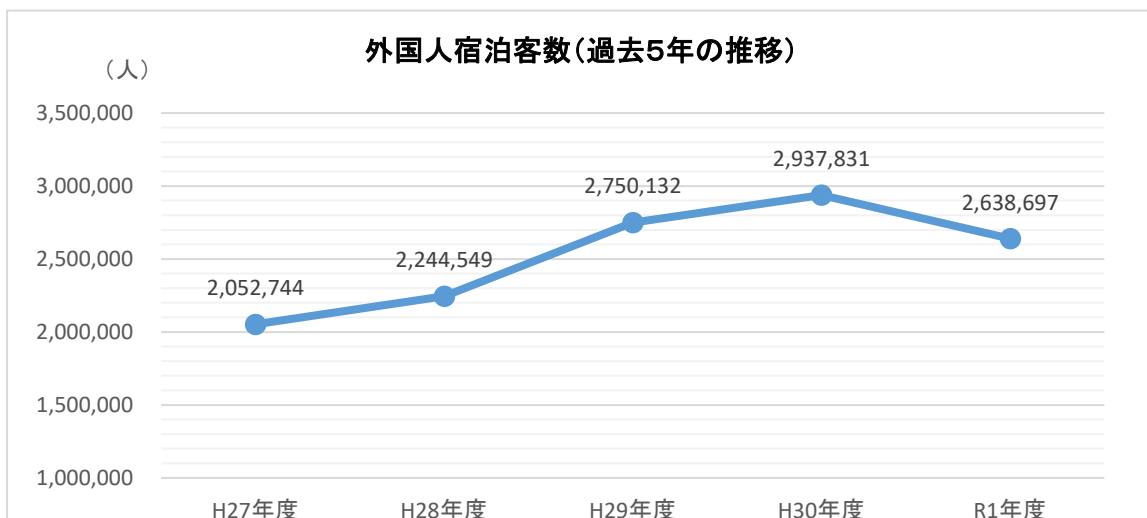
	4月	5月	6月	7月	8月	9月	10月	11月	12月	1月	2月	3月	計
R1 年度	2,353	3,109	2,708	3,336	3,752	2,843	2,186	1,573	1,488	1,773	1,398	708	27,227
H30 年度	2,235	3,050	2,848	3,533	4,014	2,598	2,227	1,681	1,502	1,719	1,594	1,715	28,716

※各客数は千人未満を四捨五入しているため、総数と内訳が一致していない場合がある。

### 【外国人宿泊客数】

2,638,697人が石狩管内に宿泊しました。

前年度に比べ299,134人（10.2%）減少しました。



令和元年度観光入込客数調査集計表

石狩振興局

(単位:千人)

市町村名	区分	4月	5月	6月	7月	8月	9月	10月	11月	12月	1月	2月	3月	上期計	下期計	年度計	前年度上	前年度下	前年度計	上期比	下期比	前年度比
札幌市	入込総数	1,378.6	1,512.4	1,488.6	1,829.9	1,886.6	1,602.4	1,036.3	938.6	1,052.6	1,190.4	960.6	387.0	9,698.5	5,565.5	15,264.0	9,660.9	6,185.3	15,846.2	100.4%	90.0%	96.3%
	内道外客	487.0	577.6	603.4	668.0	667.1	476.2	528.9	480.1	605.2	580.9	457.4	75.2	3,479.3	2,727.7	6,207.0	3,275.1	2,985.9	6,261.0	106.2%	91.4%	99.1%
	内道内客	891.6	934.8	885.2	1,161.9	1,219.5	1,126.2	507.4	447.4	447.4	609.5	503.2	311.8	6,219.2	2,837.8	9,057.0	6,385.8	3,199.4	9,585.2	97.4%	88.7%	94.5%
	内日帰客	673.4	649.9	611.7	837.0	991.8	837.6	358.2	328.3	321.5	413.5	388.6	212.5	4,601.4	2,022.6	6,624.0	5,468.2	2,235.2	7,703.4	84.1%	90.5%	86.0%
	内宿泊客	705.2	862.5	876.9	992.9	894.8	764.8	610.3	731.1	776.9	572.0	174.5	5,097.1	3,542.9	8,640.0	4,192.7	3,950.1	8,142.8	121.6%	89.7%	106.1%	
	宿泊客延数	1,037.8	1,222.3	1,248.5	1,316.5	1,344.1	1,217.9	1,183.6	1,164.0	1,255.4	1,365.6	1,041.5	583.5	7,387.1	6,593.6	13,980.7	6,585.4	7,147.2	13,732.6	112.2%	92.3%	101.8%
江別市	入込総数	85.1	165.3	130.5	169.4	158.4	155.8	124.9	62.4	43.5	38.9	31.3	24.6	864.5	325.6	1,190.1	968.8	384.4	1,353.2	89.2%	84.7%	87.9%
	内道外客	3.0	9.2	3.0	5.5	6.9	3.9	3.2	1.5	0.6	0.6	0.5	0.3	31.5	6.7	38.2	31.0	7.2	38.2	101.6%	93.1%	100.0%
	内道内客	82.1	156.1	127.5	163.9	151.5	151.9	121.7	60.9	42.9	38.3	30.8	24.3	833.0	318.9	1,151.9	937.8	377.2	1,315.0	88.8%	84.5%	87.6%
	内日帰客	84.8	164.8	130.2	169.0	157.7	155.3	124.3	62.2	43.2	37.2	29.9	23.8	861.8	320.6	1,182.4	966.1	382.9	1,349.0	89.2%	83.7%	87.7%
	内宿泊客	0.3	0.5	0.3	0.4	0.7	0.5	0.6	0.2	0.3	1.7	1.4	0.8	2.7	5.0	7.7	2.7	1.5	4.2	100.0%	333.3%	183.3%
	宿泊客延数	0.5	0.8	0.5	0.6	1.0	0.8	1.0	0.4	0.4	2.3	1.6	1.0	4.2	6.7	10.9	3.9	2.4	6.3	107.7%	279.2%	173.0%
千歳市	入込総数	424.7	539.6	444.2	549.4	653.6	373.3	386.8	288.5	198.1	312.8	233.9	137.6	2,984.8	1,557.7	4,542.5	2,929.7	2,047.5	4,977.2	101.9%	76.1%	91.3%
	内道外客	109.3	140.0	120.3	148.5	165.4	101.5	127.3	119.3	67.0	99.7	65.8	45.7	785.0	524.8	1,309.8	761.5	669.0	1,430.5	103.1%	78.4%	91.6%
	内道内客	315.4	399.6	323.9	400.9	488.2	271.8	259.5	169.2	131.1	213.1	168.1	91.9	2,199.8	1,032.9	3,232.7	2,168.2	1,378.5	3,546.7	101.5%	74.9%	91.1%
	内日帰客	405.6	512.7	417.6	516.2	613.3	343.5	362.0	268.8	175.7	289.1	215.5	128.3	2,808.9	1,439.4	4,248.3	2,771.8	1,915.0	4,686.8	101.3%	75.2%	90.6%
	内宿泊客	19.1	26.9	26.6	33.2	40.3	29.8	24.8	19.7	22.4	23.7	18.4	9.3	175.9	118.3	294.2	157.9	132.5	290.4	111.4%	89.3%	101.3%
	宿泊客延数	22.6	31.5	31.3	39.5	47.9	35.8	30.0	23.7	27.3	28.7	22.4	11.0	208.6	143.1	351.7	192.4	161.4	353.8	108.4%	88.7%	99.4%
恵庭市	入込総数	110.0	205.5	155.9	172.7	181.1	154.9	237.6	66.3	37.0	16.4	15.4	38.1	980.1	410.8	1,390.9	919.9	437.0	1,356.9	106.5%	94.0%	102.5%
	内道外客	14.4	28.7	26.0	35.5	36.1	30.8	35.1	9.2	4.0	1.5	1.3	3.2	171.5	54.3	225.8	156.6	48.8	205.4	109.5%	111.3%	109.9%
	内道内客	95.6	176.8	129.9	137.2	145.0	124.1	202.5	57.1	33.0	14.9	14.1	34.9	808.6	356.5	1,165.1	763.3	388.2	1,151.5	105.9%	91.8%	101.2%
	内日帰客	109.7	204.6	155.7	171.8	180.6	154.3	237.4	65.8	36.9	16.3	15.3	38.1	976.7	409.8	1,386.5	916.7	435.9	1,352.6	106.5%	94.0%	102.5%
	内宿泊客	0.3	0.9	0.2	0.9	0.5	0.6	0.2	0.5	0.1	0.1	0.1	0.0	3.4	1.0	4.4	3.2	1.1	4.3	106.3%	90.9%	102.3%
	宿泊客延数	0.4	1.2	0.3	1.6	1.0	1.2	0.4	0.8	0.1	0.1	0.1	0.0	5.7	1.5	7.2	5.6	1.7	7.3	101.8%	88.2%	98.6%
北広島市	入込総数	83.5	133.5	147.0	168.0	206.6	133.8	106.2	52.1	34.7	88.7	54.3	22.0	872.4	358.0	1,230.4	856.8	419.4	1,276.2	101.8%	85.4%	96.4%
	内道外客	9.7	12.1	18.8	23.6	21.1	20.1	7.5	4.0	6.1	3.1	1.2	0.1	105.4	22.0	127.4	118.6	56.1	174.7	88.9%	39.2%	72.9%
	内道内客	73.8	121.4	128.2	144.4	185.5	113.7	98.7	48.1	28.6	85.6	53.1	21.9	767.0	336.0	1,103.0	738.2	363.3	1,101.5	103.9%	92.5%	100.1%
	内日帰客	74.4	120.9	135.2	154.7	191.8	123.0	98.5	45.1	25.7	84.6	52.3	21.6	800.0	327.8	1,127.8	793.8	366.9	1,160.7	100.8%	89.3%	97.2%
	内宿泊客	9.1	12.6	11.8	13.3	14.8	10.8	7.7	7.0	9.0	4.1	2.0	0.4	72.4	30.2	102.6	63.0	52.5	115.5	114.9%	57.5%	88.8%
	宿泊客延数	9.1	12.6	11.9	13.3	14.8	10.8	7.8	7.0	9.0	11.1	5.1	0.9	72.5	40.9	113.4	67.5	57.5	125.0	107.4%	71.1%	90.7%
石狩市	入込総数	167.9	381.3	196.0	277.2	464.8	260.2	157.8	91.1	67.7	52.8	44.0	33.8	1,747.4	447.2	2,194.6	2,004.9	533.1	2,538.0	87.2%	83.9%	86.5%
	内道外客	1.6	3.7	1.9	2.7	4.5	2.5	1.6	0.9	0.7	0.5	0.4	0.3	16.9	4.4	21.3	19.4	5.4	24.8	87.1%	81.5%	85.9%
	内道内客	166.3	377.6	194.1	274.5	460.3	257.7	156.2	90.2	67.0	52.3	43.6	33.5	1,730.5	442.8	2,173.3	1,985.5	527.7	2,513.2	87.2%	83.9%	86.5%
	内日帰客	166.9	379.6	194.3	274.1	461.2	257.7	156.8	90.5	67.2	52.1	43.3	33.4	1,733.8	443.3	2,177.1	1,985.9	528.9	2,514.8	87.3%	83.8%	86.6%
	内宿泊客	1.0	1.7	1.7	3.1	3.6	2.5	1.0	0.6	0.5	0.7	0.7	0.4	13.6	3.9	17.5	19.0	4.2	23.2	71.6%	92.9%	75.4%
	宿泊客延数	1.0	1.7	1.7	3.1	3.6	2.5	1.0	0.6	0.5	0.7	0.7	0.4	13.6	3.9	17.5	19.0	4.2	23.2	71.6%	92.9%	75.4%
当別町	入込総数	90.7	155.9	131.6	148.4	176.1	143.0	123.5	63.9	46.2	59.7	47.4	56.7	845.7	397.4	1,243.1	826.5	358.8	1,185.3	102.3%	110.8%	104.9%
	内道外客	0.3	0.8	1.4	1.6	1.5	1.4	0.8	0.2	0.2	0.3	0.1	0.1	7.0	1.7	8.7	7.0	0.4	7.4	100.0%	425.0%	117.6%
	内道内客	90.4	155.1	130.2	146.8	174.6	141.6	122.7	63.7	46.0	59.4	47.3	56.6	838.7	395.7	1,234.4	819.5	358.4	1,177.9	102.3%	110.4%	104.8%
	内日帰客	90.3	154.0	130.0	143.1	168.7	139.0	121.4	63.3	45.7	59.2	47.0	56.5	825.1	393.1	1,218.2	807.8	355.0	1,162.8	102.1%	110.7%	104.8%
	内宿泊客	0.4	1.9	1.6	5.3	7.4	4.0	2.1	0.6	0.5	0.5	0.4	0.2	20.6	4.3	24.9	18.7	3.8	22.5	110.2%	113.2%	110.7%
	宿泊客延数	0.4	1.9	1.6	5.3	7.4	4.0	2.1	0.6	0.5	0.5	0.4	0.2	20.6	4.3	24.9	19.0	4.0	23.0	108.4%	107.5%	108.3%
新篠津村	入込総数	12.2	15.4	14.5	21.1	25.0	19.7	12.7	9.8	8.0	13.0	11.5	8.0	107.9	63.0	170.9	111.1	72.0	183.1	97.1%	87.5%	93.3%
	内道外客	0.1	0.2	0.2	0.3	0.3	0.2	0.1	0.1	0.0	0.0	0.0	0.4	1.3	0.6	1.9	0.7	0.5	1.2	185.7%	120.0%	158.3%
	内道内客	12.1	15.2	14.3	20.8	24.7	19.5	12.6	9.7	8.0	13.0	11.5	7.6	106.6	62.4	169.0	110.4	71.5	181.9	96.6%	87.3%	92.9%
	内日帰客	11.3	14.2	13.2	19.2	22.5	18.1	11.4	8.7	7.0	11.8	10.6	7.5	98.5	57.0	155.5	102.5	65.0	167.5	96.1%	87.7%	92.8%
	内宿泊客	0.9	1.2	1.3	1.9	2.5	1.6	1.3	1.1	1.0	1.2	0.9	0.5	9.4	6.0	15.4	8.6	7.0	15.6	109.3%	85.7%	98.7%
	宿泊客延数	0.9	1.2	1.3	1.9	2.5	1.6	1.3	1.1	1.0	1.2	0.9	0.5	9.4	6.0	15.4	8.6	7.0	15.6	109.3%	85.7%	98.7%
計	入込総数	2,352.7	3,108.9	2,708.3	3,336.1	3,752.2	2,843.1	2,185.8	1,572.7	1,487.8	1,772.7	1,398.4	707.8	18,101.3	9,125.2	27,226.5	18,278.6	10,437.5	28,716.1	99.0%	87.4%	94.8%
	内道外客	625.4	772.3	775.0	885.7	902.9	636.6	704.5	615.3	683.8	686.6	526.7	125.3	4,597.9	3,342.2	7,940.1	4,369.9	3,773.3	8,143.2	105.2%	88.6%	97.5%
	内道内客	1,727.3	2,336.6	1,933.3	2,450																	

## 令和元年（2019年度）観光入込客数の増減要因等について

石狩振興局

### 管内市町村観光入込客数の増減要因

令和元年度（2019年度）における石狩管内の観光入込客数は、2,722万7千人で、前年度に比べ148万9千人（5.2%）減少した。

- \*札幌市** 入込客数は1,526万4千人で、前年度に比べ58万2千人（3.7%）減少した。  
大型連休となったゴールデンウィークや北海道胆振東部地震による影響からの回復などにより、上期は前年度を上回っていたが、新型コロナウイルス感染症の影響により全体として減少となった。
- \*江別市** 入込客数は119万人で、前年度に比べ16万3千人（12.1%）減少した。  
一部の観光施設の利用者が減少したほか、新型コロナウイルス感染症の影響により減少となった。  
※宿泊客数は12月に新規宿泊施設が開業したため増加となった。
- \*千歳市** 入込客数は454万3千人で、前年度に比べ43万5千人（8.7%）減少した。  
上期は、ホテルの新・増設により観光客受入体制の強化が進んだため宿泊客数が増加したが、国際情勢により外国人観光客が減少したほか、新型コロナウイルス感染症の影響により全体として減少となった。
- \*恵庭市** 入込客数は139万1千人で、前年度に比べ3万4千人（2.5%）増加した。  
新型コロナウイルス感染症の影響及び道と川の駅「花ロードえにわ」の休館（11～3月）による減少はあったものの、上期及び10～12月は昨年度よりも微増であったため全体として増加となった。
- \*北広島市** 入込客数は123万人で、前年度に比べ4万6千人（3.6%）減少した。  
上期は、北海道胆振東部地震による影響からの回復などにより、前年度を上回っていたが、下期は、新型コロナウイルス感染症の影響により道外客が減少したため全体として減少となった。
- \*石狩市** 入込客数は219万5千人で、前年度に比べ34万3千人（13.5%）減少した。  
前年度開業の道の駅の開業効果が薄れたこと、台風や天候不順等でイベントが中止となり来場者が減少したことなどに加え、新型コロナウイルス感染症の影響により減少となった。
- \*当別町** 入込客数は124万3千人で、前年度に比べ5万8千人（4.9%）増加した。  
新型コロナウイルス感染症の影響により温泉施設の入込数減少があったものの、道の駅は影響を受けずに前年度より増加しており、全体として増加となった。
- \*新篠津村** 入込客数は17万1千人で、前年度に比べ1万2千人（6.7%）減少した。  
観光施設の営業時間短縮の影響による減少及び新型コロナウイルス感染症の影響により減少となった。

(別記第4-3号様式(北海道用))

### 訪日外国人宿泊客数

【令和元年度】

[対象宿泊施設 366 軒中、 回答施設 189 軒]

市町村名: 石狩振興局計

月別	人数	中国	韓国	台湾	香港	シンガポール	マレーシア	タイ	インド	インドネシア	フィリピン	ベトナム	ロシア	イギリス	フランス	ドイツ	アメリカ	カナダ	オーストラリア	その他	計
4月	宿泊客数	43,924	42,278	36,675	12,814	5,020	7,866	23,961	341	1,503	3,442	354	759	772	345	369	4,614	874	2,410	7,226	195,547
	宿泊客延数	58,984	55,563	44,298	16,559	7,480	11,238	33,101	553	2,335	5,671	655	1,030	1,103	543	517	6,901	1,371	3,434	10,197	261,533
5月	宿泊客数	53,483	54,699	44,183	16,869	9,170	10,782	12,480	398	3,604	4,329	534	1,117	906	384	533	6,235	1,438	2,533	9,151	232,828
	宿泊客延数	70,680	69,797	53,850	21,445	12,984	14,342	17,865	733	4,994	6,497	766	1,609	1,328	608	787	8,972	2,112	3,766	12,846	305,981
6月	宿泊客数	52,262	77,999	44,207	17,611	12,459	7,811	8,241	366	5,005	2,857	632	843	1,051	587	559	7,140	1,025	1,892	9,641	252,188
	宿泊客延数	71,806	106,509	57,158	23,779	17,727	11,263	12,570	545	7,113	4,678	1,067	1,244	1,616	905	872	11,069	1,571	2,949	14,541	348,982
7月	宿泊客数	73,021	89,178	53,565	26,590	8,983	8,986	16,335	272	1,961	4,314	1,034	676	898	909	700	9,809	1,698	2,177	13,397	314,503
	宿泊客延数	97,717	122,195	68,055	34,953	13,723	12,485	23,161	415	3,128	6,581	1,455	1,292	1,388	1,274	992	13,999	2,280	3,431	19,813	428,337
8月	宿泊客数	74,010	45,021	47,088	21,013	4,928	2,897	6,861	224	578	1,347	268	845	1,388	747	582	5,249	1,244	1,717	10,189	226,196
	宿泊客延数	97,853	62,192	59,735	27,328	7,277	4,056	10,337	327	872	2,326	487	1,437	2,509	1,168	847	7,922	1,726	3,146	14,530	306,075
9月	宿泊客数	44,729	11,306	38,236	13,996	5,121	1,985	4,953	206	1,096	1,289	572	943	6,303	671	667	6,175	1,101	8,300	9,607	157,256
	宿泊客延数	61,359	18,922	48,486	18,918	7,463	3,087	7,486	347	1,514	2,188	1,027	1,313	9,878	1,085	925	8,941	1,655	13,857	13,871	222,322
10月	宿泊客数	51,986	6,192	49,464	17,782	7,663	8,770	17,741	276	2,239	2,383	667	1,008	1,089	468	621	6,308	1,262	2,218	11,758	189,895
	宿泊客延数	68,789	9,109	60,335	23,488	11,378	11,710	24,328	362	3,497	3,766	806	1,516	1,564	615	801	8,765	1,769	3,923	16,346	252,867
11月	宿泊客数	56,634	6,403	39,630	12,665	7,641	8,129	15,823	175	1,996	2,916	691	825	601	286	456	3,778	599	1,573	10,748	171,569
	宿泊客延数	75,597	9,358	47,946	17,493	10,536	11,523	22,414	262	2,825	4,138	930	1,122	974	428	731	5,493	922	2,337	14,706	229,735
12月	宿泊客数	111,535	13,964	48,561	24,551	37,008	24,959	32,769	731	16,059	8,050	454	582	1,745	418	378	5,655	939	5,732	17,901	351,991
	宿泊客延数	154,734	20,680	65,098	33,555	49,515	31,674	47,231	926	22,035	12,747	722	984	3,306	799	685	8,874	1,543	9,050	26,236	490,394
1月	宿泊客数	167,604	14,816	52,292	17,158	7,845	10,691	30,884	490	7,799	4,427	358	936	1,433	648	466	6,494	1,025	7,386	18,510	351,262
	宿泊客延数	231,379	22,340	65,002	24,534	12,922	15,655	44,296	636	11,437	7,298	639	1,427	2,961	1,051	729	9,834	1,692	10,674	26,590	491,096
2月	宿泊客数	31,565	8,156	37,381	15,301	6,579	7,005	27,399	382	3,379	4,746	253	800	1,945	848	735	10,872	1,315	6,977	13,294	178,932
	宿泊客延数	44,172	12,236	46,172	21,908	9,414	10,071	40,398	417	4,716	7,188	356	1,101	2,748	1,383	1,164	15,259	1,978	10,099	18,345	249,125
3月	宿泊客数	2,505	914	1,081	1,945	916	1,047	1,123	48	443	690	47	162	489	182	211	1,429	274	1,377	1,647	16,530
	宿泊客延数	6,283	2,209	2,615	3,850	1,826	2,407	2,696	96	978	1,465	93	222	898	401	385	3,159	638	2,549	2,815	35,585
計	宿泊客数	763,258	370,926	492,363	198,295	113,333	100,928	198,570	3,909	45,662	40,790	5,864	9,496	18,620	6,493	6,277	73,758	12,794	44,292	133,069	2,638,697
	宿泊客延数	1,039,353	511,110	618,750	267,810	162,245	139,511	285,883	5,619	65,444	64,543	9,003	14,297	30,273	10,260	9,435	109,188	19,257	69,215	190,836	3,622,032
前年度	宿泊客数	753,148	649,427	520,197	224,121	111,047	117,123	223,383	3,602	44,494	29,892	5,835	9,590	9,737	5,156	4,282	69,830	10,326	33,239	113,402	2,937,831
	宿泊客延数	988,348	842,973	616,205	296,235	155,040	159,841	302,300	5,495	64,907	47,032	8,377	13,977	14,278	7,510	6,711	100,060	15,387	48,649	164,208	3,857,533
対前年比	宿泊客数	101.3%	57.1%	94.6%	88.5%	102.1%	86.2%	88.9%	108.5%	102.6%	136.5%	100.5%	99.0%	191.2%	125.9%	146.6%	105.6%	123.9%	133.3%	117.3%	89.8%
	宿泊客延数	105.2%	60.6%	100.4%	90.4%	104.6%	87.3%	94.6%	102.3%	100.8%	137.2%	107.5%	102.3%	212.0%	136.6%	140.6%	109.1%	125.2%	142.3%	116.2%	93.9%

㊟



## 訪日外国人宿泊客数の推移

市町村別

(人)

	H24年度	H25年度	H26年度	H27年度	H28年度	H29年度	H30年度	R1年度	前年度比
札幌市	680,765	1,054,727	1,415,680	1,917,602	2,093,732	2,571,989	2,718,811	2,423,236	89.1%
江別市	0	0	0	0	0	25	180	185	102.8%
千歳市	36,890	56,403	73,720	93,846	114,365	136,772	176,952	183,789	103.9%
恵庭市	60	70	85	170	199	58	103	67	65.0%
北広島市	19,154	38,316	39,958	40,652	35,812	40,592	41,639	31,282	75.1%
石狩市	0	0	0	0	0	0	7	33	471.4%
当別町	159	8	29	9	191	598	24	0	0.0%
新篠津村	4	65	145	465	250	98	115	105	91.3%
合計	737,032	1,149,589	1,529,617	2,052,744	2,244,549	2,750,132	2,937,831	2,638,697	89.8%

国別

(人)

	H24年度	H25年度	H26年度	H27年度	H28年度	H29年度	H30年度	R1年度	前年度比
中国	110,286	181,011	360,681	612,511	562,312	697,084	753,148	763,258	101.3%
韓国	90,183	116,285	183,590	284,462	413,900	585,068	649,427	370,926	57.1%
台湾	227,537	349,568	433,112	471,402	460,461	550,998	520,197	492,363	94.6%
香港	116,609	168,066	184,604	219,412	223,012	257,248	224,121	198,295	88.5%
アジア シンガポール	44,766	71,847	70,695	78,735	93,737	109,605	111,047	113,333	102.1%
マレーシア	17,696	35,147	41,711	70,602	107,942	113,677	117,123	100,928	86.2%
タイ	30,697	97,010	110,703	149,099	159,997	146,329	223,383	198,570	88.9%
インド	778	829	1,515	1,526	1,918	2,950	3,602	3,909	108.5%
インドネシア	その他へ計上	8,218	11,656	17,617	25,724	36,955	44,494	45,662	102.6%
フィリピン	その他へ計上	2,677	4,618	11,892	15,099	22,044	29,892	40,790	136.5%
ベトナム	その他へ計上	453	997	1,463	2,659	3,813	5,835	5,864	100.5%
ヨーロッパ ロシア	4,718	8,079	6,735	6,014	5,507	8,392	9,590	9,496	99.0%
イギリス	3,807	4,737	5,148	5,366	6,653	7,961	9,737	18,620	191.2%
フランス	1,869	2,321	2,803	2,923	3,101	3,727	5,156	6,493	125.9%
ドイツ	1,944	2,374	2,883	2,865	3,222	3,899	4,282	6,277	146.6%
北米 アメリカ	20,904	31,067	34,246	39,351	53,013	62,384	69,830	73,758	105.6%
カナダ	2,964	4,272	5,019	6,455	8,026	8,870	10,326	12,794	123.9%
オセアニア オーストラリア	9,532	13,668	17,346	19,886	25,697	27,544	33,239	44,292	133.3%
その他	52,742	51,960	51,555	51,163	72,569	101,584	113,402	133,069	117.3%
合計	737,032	1,149,589	1,529,617	2,052,744	2,244,549	2,750,132	2,937,831	2,638,697	89.8%

※ インドネシア、フィリピン、ベトナムについては、H25年度下期から区分しての統計調査を開始。  
(H25年度上期以前については「その他」に計上)