

報道発表資料の配付日時 1月29日(金) 15時00分

発表項目 (行事名)	令和2年度(2020年度)上期石狩管内観光入込客数調査結果について		
記者レクチャー のお知らせ	(実施日時)	発表者	
		発表場所	
概要	<p>令和2年度(2020年度)上期石狩管内観光入込客数及び訪日外国人宿泊客数に係る調査結果について、次のとおり取りまとめたので報告書を配布します。</p> <p style="text-align: center;">記</p> <p>1 調査期間 令和2年(2020年)4月～令和2年(2020年)9月</p> <p>2 報告書 別添「令和2年度(2020年度)上期石狩管内観光入込客数調査報告書」のとおり ※報告書については、当振興局ホームページに公表しております。</p> <p>URL : http://www.ishikari.pref.hokkaido.lg.jp/ss/srk/irikomi.htm</p> <p style="text-align: right;">以上</p>		
参考			

報道(取材)に当たってのお願い			
他のクラブとの関係	同時配付	(場所)	「道政記者クラブ」
	同時レク		

担当 (連絡先)	石狩振興局産業振興部商工労働観光課(担当者:鶴蒔、向井) TEL ダイヤルイン 011-204-5830 011-231-4111 内線34-402
-------------	--

令和2年度(2020年度)上期 石狩管内観光入込客数調査報告書

《観光入込客数調査関係》

- 1 令和2年度(2020年度)上期石狩管内観光入込客数の概要 1～2
- 2 令和2年度(2020年度)上期観光入込客数調査集計表 3
- 3 令和2年度(2020年度)上期観光入込客数増減要因 4

《訪日外国人宿泊客数調査関係》

- 訪日外国人宿泊客数(国別/月別) 5

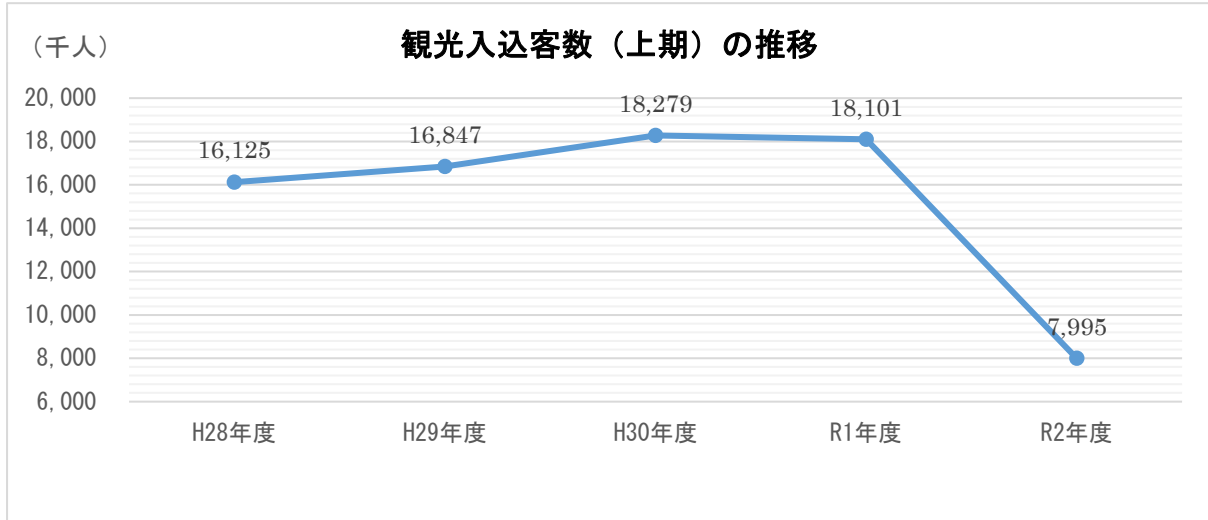
令和3年(2021年)1月

北海道石狩振興局産業振興部商工労働観光課

令和2年度(2020年度)上期 石狩管内観光入込客数の概要について

【観光入込客数】

令和2年度(2020年度)上期の石狩管内における観光入込客数は、799万5千人で、前年度同期に比べ1,010万6千人(55.8%)減少した。



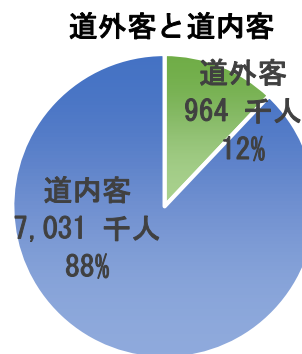
観光入込客数(H28～R2 年度上期)

	(千人)					
	H28 年度	H29 年度	H30 年度	R1 年度	R2 年度	R2 年度／ R1 年度比
総数	16,125	16,847	18,279	18,101	7,995	▲55.8%
道外客	3,785	4,283	4,370	4,598	964	▲79.0%
道内客	12,340	12,565	13,909	13,503	7,031	▲47.9%
日帰客	12,522	12,384	13,813	12,706	6,621	▲47.9%
宿泊客	3,603	4,464	4,466	5,395	1,374	▲74.5%

※各客数は千人未満を四捨五入しているため、総数と内訳が一致していない場合がある。

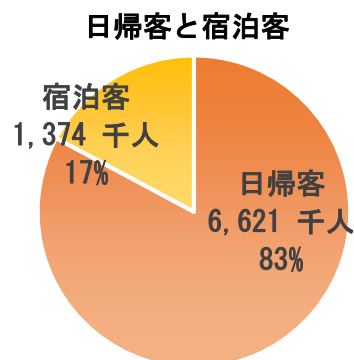
【道外客、道内客】

観光入込客数のうち、道外客は96万4千人で、前年度同期に比べ363万4千人(79.0%)の減少、道内客は703万1千人で、前年度同期に比べ647万2千人(47.9%)減少した。



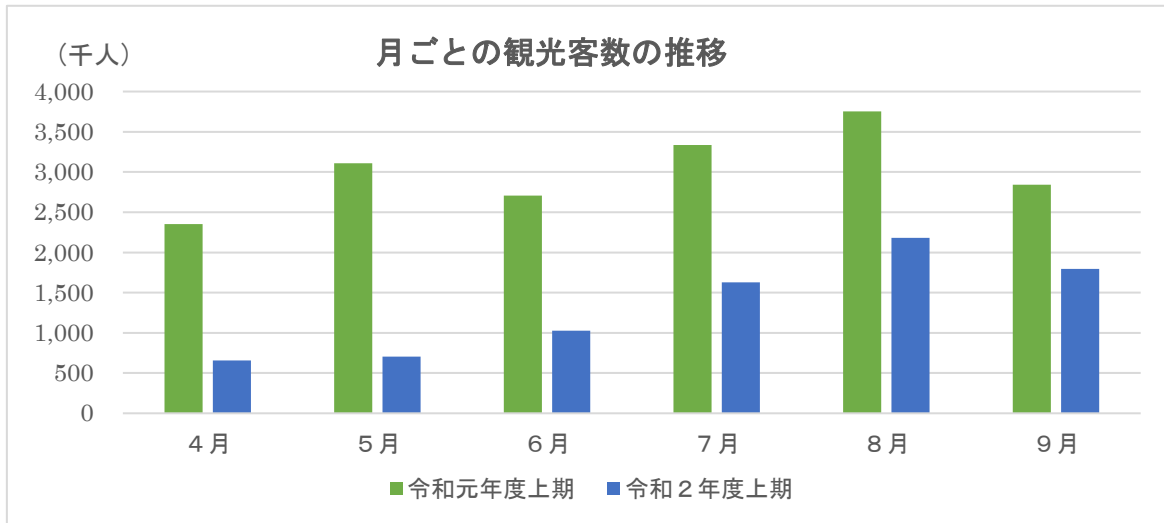
【日帰客、宿泊客】

観光入込客数のうち、日帰客は662万1千人で、前年度同期に比べ608万5千人(47.9%)の減少、宿泊客は137万4千人で、前年度同期に比べ402万1千人(74.5%)減少しました。



【月ごとの観光入込客数の推移】

月別の観光入込客数は、8月が最も多く218万人でした。
4月から9月まで全期間前年同月を下回りました。



月別観光入込客数

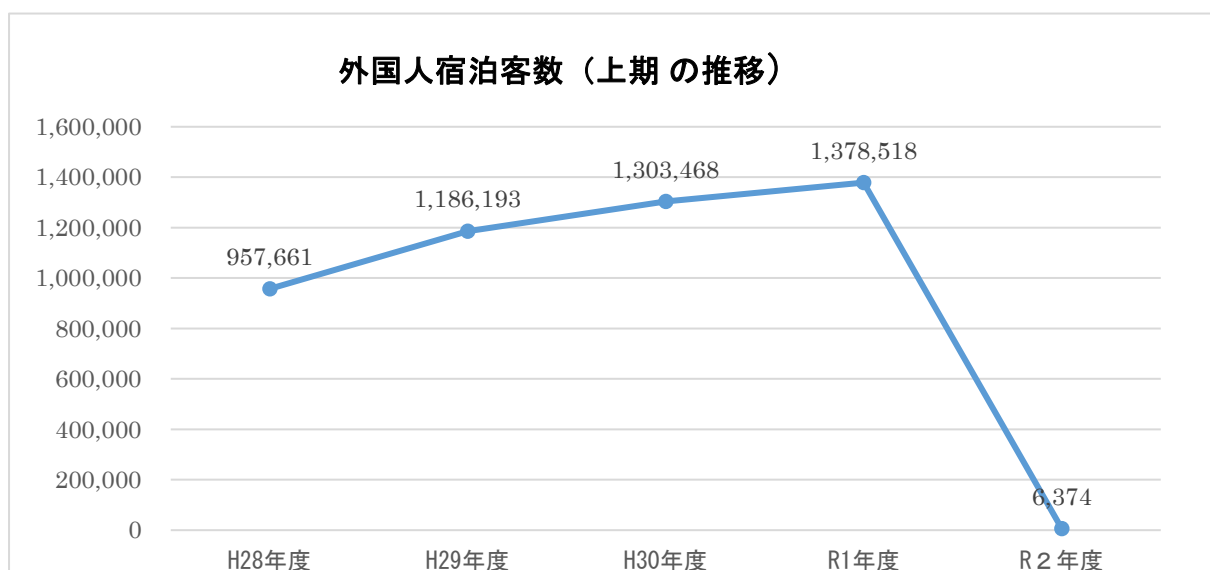
(千人)

	4月	5月	6月	7月	8月	9月	計
R2年度	659	707	1,027	1,630	2,180	1,794	7,995
R1年度	2,353	3,109	2,708	3,336	3,752	2,843	18,101
R2年度/R1年度比	▲72.0%	▲77.3%	▲62.1%	▲51.2%	▲41.9%	▲36.9%	▲55.8%

※各客数は千人未満を四捨五入しているため、総数と内訳が一致していない場合がある。

【外国人宿泊客数】

外国人宿泊客数は、6,374人で前年度同期に比べ1,372,144人(99.5%)減少しました。



令和2年度(2020年度)上期観光入込客数調査集計表

石狩振興局

(単位:千人)

市町村名	区分	4月	5月	6月	7月	8月	9月	上期計	前年度上期	前年比
札幌市	入込総数	246.0	156.0	261.0	625.0	918.0	794.0	3,000.0	9,698.5	30.9%
	内道外客	43.0	21.0	55.0	131.0	169.0	138.0	557.0	3,479.3	16.0%
	内道内客	203.0	135.0	206.0	494.0	749.0	656.0	2,443.0	6,219.2	39.3%
	内日帰客	147.0	89.0	138.0	350.0	580.0	476.0	1,780.0	4,601.4	38.7%
	内宿泊客	99.0	67.0	123.0	275.0	338.0	318.0	1,220.0	5,097.1	23.9%
	宿泊客延数	223.8	191.9	243.3	380.1	505.9	486.7	2,031.7	7,387.1	27.5%
江別市	入込総数	85.4	109.2	144.1	162.3	192.7	192.1	885.8	864.5	102.5%
	内道外客	3.9	4.8	5.2	6.7	8.2	7.1	35.9	31.5	114.0%
	内道内客	81.5	104.4	138.9	155.6	184.5	185.0	849.9	833.0	102.0%
	内日帰客	84.7	108.3	143.0	161.0	191.2	190.6	878.8	861.8	102.0%
	内宿泊客	0.7	0.9	1.1	1.3	1.5	1.5	7.0	2.7	259.3%
	宿泊客延数	0.7	0.9	1.1	1.4	1.5	1.5	7.1	4.2	169.0%
千歳市	入込総数	55.4	76.7	132.0	191.6	242.7	214.7	913.1	2,984.8	30.6%
	内道外客	13.6	17.7	30.6	54.6	64.5	60.6	241.6	785.0	30.8%
	内道内客	41.8	59.0	101.4	137.0	178.2	154.1	671.5	2,199.8	30.5%
	内日帰客	51.0	72.3	122.5	170.8	216.4	191.8	824.8	2,808.9	29.4%
	内宿泊客	4.4	4.4	9.5	20.8	26.3	22.9	88.3	175.9	50.2%
	宿泊客延数	5.6	5.7	11.4	25.5	32.4	27.6	108.2	208.6	51.9%
恵庭市	入込総数	90.7	113.1	137.5	157.9	167.8	107.1	774.1	980.1	79.0%
	内道外客	7.2	9.0	11.3	22.6	24.0	21.6	95.7	171.5	55.8%
	内道内客	83.5	104.1	126.2	135.3	143.8	85.5	678.4	808.6	83.9%
	内日帰客	90.6	112.9	137.4	157.6	167.6	106.9	773.0	976.7	79.1%
	内宿泊客	0.1	0.2	0.1	0.3	0.2	0.2	1.1	3.4	32.4%
	宿泊客延数	0.2	0.3	0.1	0.6	0.4	0.4	2.0	5.7	35.1%
北広島市	入込総数	48.2	78.4	90.8	108.0	109.0	108.0	542.4	872.4	62.2%
	内道外客	0.7	1.3	2.3	4.7	5.3	5.4	19.7	105.4	18.7%
	内道内客	47.5	77.1	88.5	103.3	103.7	102.6	522.7	767.0	68.1%
	内日帰客	47.3	77.7	89.6	105.7	106.1	105.3	531.7	800.0	66.5%
	内宿泊客	0.9	0.7	1.2	2.3	2.9	2.7	10.7	72.4	14.8%
	宿泊客延数	1.8	1.5	2.3	4.2	5.0	4.9	19.7	72.5	27.2%
石狩市	入込総数	68.4	98.9	150.2	224.7	362.3	213.9	1,118.4	1,747.4	64.0%
	内道外客	0.7	1.0	1.5	2.2	3.6	2.1	11.1	16.9	65.7%
	内道内客	67.7	97.9	148.7	222.5	358.7	211.8	1,107.3	1,730.5	64.0%
	内日帰客	66.9	97.6	147.3	218.8	354.3	207.5	1,092.4	1,733.8	63.0%
	内宿泊客	1.5	1.3	2.9	5.9	8.0	6.4	26.0	13.6	191.2%
	宿泊客延数	1.5	1.3	2.9	5.9	8.0	6.4	26.0	13.6	191.2%
当別町	入込総数	57.9	66.0	100.4	139.3	164.8	146.5	674.9	845.7	79.8%
	内道外客	0.1	0.2	0.4	0.6	0.7	0.8	2.8	7.0	40.0%
	内道内客	57.8	65.8	100.0	138.7	164.1	145.7	672.1	838.7	80.1%
	内日帰客	57.8	66.0	99.0	135.2	158.3	142.1	658.4	825.1	79.8%
	内宿泊客	0.1	0.0	1.4	4.1	6.5	4.4	16.5	20.6	80.1%
	宿泊客延数	0.1	0.0	1.4	4.1	6.5	4.4	16.5	20.6	80.1%
新篠津村	入込総数	6.7	8.2	10.7	20.8	22.5	17.8	86.7	107.9	80.4%
	内道外客	0.0	0.0	0.0	0.1	0.1	0.1	0.3	1.3	23.1%
	内道内客	6.7	8.2	10.7	20.7	22.4	17.7	86.4	106.6	81.1%
	内日帰客	6.5	8.0	10.3	19.9	21.0	16.6	82.3	98.5	83.6%
	内宿泊客	0.2	0.2	0.4	0.9	1.5	1.2	4.4	9.4	46.8%
	宿泊客延数	0.2	0.2	0.4	0.9	1.5	1.2	4.4	9.4	46.8%
計	入込総数	658.7	706.5	1,026.7	1,629.6	2,179.8	1,794.1	7,995.4	18,101.3	44.2%
	内道外客	69.2	55.0	106.3	222.5	275.4	235.7	964.1	4,597.9	21.0%
	内道内客	589.5	651.5	920.4	1,407.1	1,904.4	1,558.4	7,031.3	13,503.4	52.1%
	内日帰客	551.8	631.8	887.1	1,319.0	1,794.9	1,436.8	6,621.4	12,706.2	52.1%
	内宿泊客	106.9	74.7	139.6	310.6	384.9	357.3	1,374.0	5,395.1	25.5%
	宿泊客延数	233.9	201.8	262.9	422.7	561.2	533.1	2,215.6	7,721.7	28.7%
石狩南部	入込総数	525.7	533.4	765.4	1,244.8	1,630.2	1,415.9	6,115.4	15,400.3	39.7%
	内道外客	68.4	53.8	104.4	219.6	271.0	232.7	949.9	4,572.7	20.8%
	内道内客	457.3	479.6	661.0	1,025.2	1,359.2	1,183.2	5,165.5	10,827.6	47.7%
	内日帰客	420.6	460.2	630.5	945.1	1,261.3	1,070.6	4,788.3	10,048.8	47.7%
	内宿泊客	105.1	73.2	134.9	299.7	368.9	345.3	1,327.1	5,351.5	24.8%
	宿泊客延数	232.1	200.3	258.2	411.8	545.2	521.1	2,168.7	7,678.1	28.2%
石狩北部	入込総数	133.0	173.1	261.3	384.8	549.6	378.2	1,880.0	2,701.0	69.6%
	内道外客	0.8	1.2	1.9	2.9	4.4	3.0	14.2	25.2	56.3%
	内道内客	132.2	171.9	259.4	381.9	545.2	375.2	1,865.8	2,675.8	69.7%
	内日帰客	131.2	171.6	256.6	373.9	533.6	366.2	1,833.1	2,657.4	69.0%
	内宿泊客	1.8	1.5	4.7	10.9	16.0	12.0	46.9	43.6	107.6%
	宿泊客延数	1.8	1.5	4.7	10.9	16.0	12.0	46.9	43.6	107.6%

令和2年度(2020年度)上期 観光入込客数の増減要因等について

石狩振興局

管内市町村観光入込客数の増減要因

令和2年度(2020年度)上期における石狩管内の観光入込客数は、799万5千人で、前年度同期に比べ1,010万6千人(55.8%)減少した。

- * 札幌市** 入込客数は300万人で、前年度同期に比べ669万9千人(69.1%)減少した。
新型コロナウイルス感染症の影響による旅行需要の停滞や、国や北海道の緊急事態宣言における不要・不急の他地域への往来の自粛要請などにより、大幅に減少した。
- * 江別市** 入込客数は88万6千人で、前年度同期に比べ2万1千人(2.5%)増加した。
新規宿泊施設が令和元年(2019年)12月に開業し、宿泊客数は増加した。
また、新型コロナウイルス感染症の影響によるイベントの中止や観光施設の営業自粛等があったものの、大型商業施設の入込客数を新たに計上したため、全体として微増となった。
- * 千歳市** 入込客数は91万3千人で、前年度同期に比べ207万2千人(69.4%)減少した。
新型コロナウイルス感染症の影響により道内・道外、日帰り・宿泊ともに大幅に減少しており、特に海外からの観光客は皆減に近い状況が続いている。
- * 恵庭市** 入込客数は77万4千人で、前年度同期に比べ20万6千人(21.0%)減少した。
新型コロナウイルス感染症の影響により、全ての月において昨年度同時期よりも減少した。
- * 北広島市** 入込客数は54万2千人で、前年度同期に比べ33万人(37.8%)減少した。
新型コロナウイルス感染症の影響のため、減少した。6月以降はやや回復。
- * 石狩市** 入込客数は111万8千人で、前年度同期に比べ62万9千人(36.0%)減少した。
アウトドアブームの影響でキャンプ場宿泊者数が著しく増加したものの、新型コロナウイルス感染症の影響によるイベントの中止や観光施設の休業・時短営業、外出自粛の要請により、全体として減少となった。
- * 当別町** 入込客数は67万5千人で、前年度同期に比べ17万1千人(20.2%)減少した。
新型コロナウイルス感染症の影響を受け温泉施設の入込数が減少した。
- * 新篠津村** 入込客数は8万7千人で、前年度同期に比べ2万1千人(19.6%)減少した。
新型コロナウイルス感染症の影響により減少した。

(別記第4-3号様式(北海道用))

訪日外国人宿泊客数

【令和2年度(2020年度)】

[対象宿泊施設 411 軒中、 回答施設 240 軒]

市町村名: 石狩振興局計

月別	人数	中国	韓国	台湾	香港	シンガポール	マレーシア	タイ	インド	インドネシア	フィリピン	ベトナム	ロシア	イギリス	フランス	ドイツ	アメリカ	カナダ	オーストラリア	その他	計
4月	宿泊客数	264	46	101	30	12	39	31	11	7	23	195	17	20	54	29	168	34	16	180	1,277
	宿泊客延数	373	97	165	49	21	91	55	33	22	52	195	31	36	73	46	249	46	21	311	1,966
5月	宿泊客数	185	36	27	20	6	10	11	7	12	11	241	3	33	24	25	78	7	2	107	845
	宿泊客延数	267	70	78	29	20	41	35	28	34	33	283	6	66	44	41	175	17	7	268	1,542
6月	宿泊客数	206	15	21	6	2	2	16	9	14	0	196	68	42	23	10	104	6	28	124	892
	宿泊客延数	263	29	40	11	5	8	47	13	20	0	260	120	66	53	32	204	16	41	209	1,437
7月	宿泊客数	132	39	34	17	11	10	23	13	9	14	14	19	41	74	27	152	10	14	213	866
	宿泊客延数	214	59	57	21	18	18	45	17	16	14	32	55	74	156	49	213	21	32	367	1,478
8月	宿泊客数	212	67	77	46	36	16	66	44	41	23	20	10	37	54	27	355	13	33	231	1,408
	宿泊客延数	466	152	118	79	63	26	157	107	105	56	60	15	61	99	35	516	30	66	438	2,649
9月	宿泊客数	160	61	40	30	23	15	56	40	24	20	33	5	28	35	18	276	10	26	186	1,086
	宿泊客延数	355	146	83	62	50	25	147	110	73	53	63	13	54	66	27	431	26	55	329	2,168
10月	宿泊客数	0	0	0	0	0	0	0	0	0	0	0	0	0	0	0	0	0	0	0	0
	宿泊客延数	0	0	0	0	0	0	0	0	0	0	0	0	0	0	0	0	0	0	0	0
11月	宿泊客数	0	0	0	0	0	0	0	0	0	0	0	0	0	0	0	0	0	0	0	0
	宿泊客延数	0	0	0	0	0	0	0	0	0	0	0	0	0	0	0	0	0	0	0	0
12月	宿泊客数	0	0	0	0	0	0	0	0	0	0	0	0	0	0	0	0	0	0	0	0
	宿泊客延数	0	0	0	0	0	0	0	0	0	0	0	0	0	0	0	0	0	0	0	0
1月	宿泊客数	0	0	0	0	0	0	0	0	0	0	0	0	0	0	0	0	0	0	0	0
	宿泊客延数	0	0	0	0	0	0	0	0	0	0	0	0	0	0	0	0	0	0	0	0
2月	宿泊客数	0	0	0	0	0	0	0	0	0	0	0	0	0	0	0	0	0	0	0	0
	宿泊客延数	0	0	0	0	0	0	0	0	0	0	0	0	0	0	0	0	0	0	0	0
3月	宿泊客数	0	0	0	0	0	0	0	0	0	0	0	0	0	0	0	0	0	0	0	0
	宿泊客延数	0	0	0	0	0	0	0	0	0	0	0	0	0	0	0	0	0	0	0	0
計	宿泊客数	1,159	264	300	149	90	92	203	124	107	91	699	122	201	264	136	1,133	80	119	1,041	6,374
	宿泊客延数	1,938	553	541	251	177	209	486	308	270	208	893	240	357	491	230	1,788	156	222	1,922	11,240
前年度	宿泊客数	341,429	320,481	263,954	108,893	45,681	40,327	72,831	1,807	13,747	17,578	3,394	5,183	11,318	3,643	3,410	39,222	7,380	10,788	67,452	1,378,518
	宿泊客延数	458,399	435,178	331,582	142,982	66,654	56,471	104,520	2,920	19,956	27,941	5,457	7,925	17,822	5,583	4,940	57,804	10,715	30,583	85,798	1,873,230
対前年比	宿泊客数	0.3%	0.1%	0.1%	0.1%	0.2%	0.2%	0.3%	6.9%	0.8%	0.5%	20.6%	2.4%	1.8%	7.2%	4.0%	2.9%	1.1%	1.1%	1.5%	0.5%
	宿泊客延数	0.4%	0.1%	0.2%	0.2%	0.3%	0.4%	0.5%	10.5%	1.4%	0.7%	16.4%	3.0%	2.0%	8.8%	4.7%	3.1%	1.5%	0.7%	2.2%	0.6%