


報道発表資料の配付日時 4月28日(火) 15時 00分

発表項目 (行事名)	令和7年度(2025年度)上期石狩管内観光入込客数調査結果について		
記者レクチャー のお知らせ	(実施日時)	発表者	
		発表場所	
概要	<p>令和7年度(2025年度)上期石狩管内観光入込客数及び訪日外国人宿泊客数に係る調査結果について、次のとおり取りまとめたのでお知らせします。</p> <p style="text-align: center;">記</p> <p>1 調査期間 令和7年4月～令和7年9月</p> <p>2 報告書 「令和7年度(2025年度)上期石狩管内観光入込客数調査報告書」については、当振興局ホームページに公表しております。</p> <p>https://www.ishikari.pref.hokkaido.lg.jp/ss/srk/irikomi.html</p> 		
参考			

報道(取材)に当たってのお願い			
他のクラブとの関係	同時配付 同時レク	(場所)「道政記者クラブ」	

担当 (連絡先)	石狩振興局産業振興部商工労働観光課(担当者:課長 山口) TEL ダイヤルイン 011-204-5826 内線 34-401 公用スマホ (内線34427)		
-------------	---	--	--

令和7年度(2025年度)上期 石狩管内観光入込客数調査報告書

≪観光入込客数調査関係≫

- 1 令和7年度(2025年度)上期石狩管内観光入込客数の概要について …… 1～2
- 2 令和7年度(2025年度)上期石狩管内観光入込客数調査集計表 …… 3
- 3 令和7年度(2025年度)上期石狩管内観光入込客数増減要因等について …… 4

≪訪日外国人宿泊客数調査関係≫

- 1 訪日外国人宿泊客数(国別/月別) …… 5

令和8年(2026年)4月

北海道石狩振興局産業振興部商工労働観光課

令和7年度(2025年度)上期 石狩管内観光入込客数の概要について

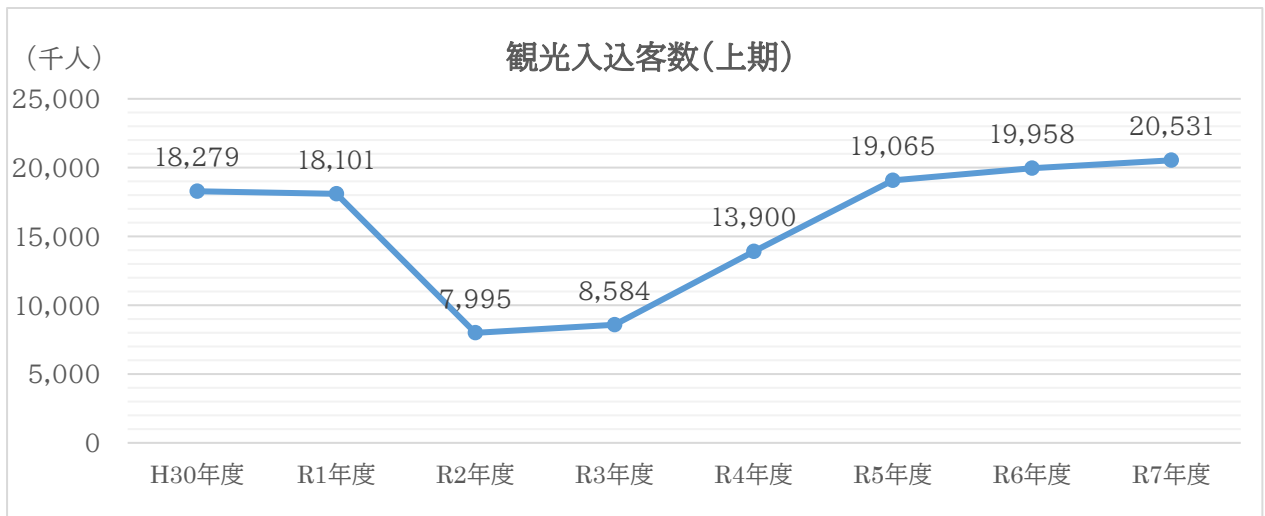
概要

- 管内の観光入込客数は上期の数値としては**過去最高の2,053万1千人(前年比+2.9%)**
- 訪日外国人宿泊者数は**100万9,412人で回復傾向(前年比+16.7%)**
- 管内では、**イベントの中止や施設の一部閉鎖があったものの、外国人宿泊客数の回復などもあり全体として入込客数は微増となった。**

1 観光入込客数

令和7年度(2025年度)の石狩管内における観光入込客数は2,053万1千人で、前年度に比べ57万3千人(2.9%)増加し、上期の数値としては、現在の統計基準となった平成21年度以降で過去最高となりました。

また、訪日外国人宿泊客数は100万9,412人で前年度に比べ、14万4,253人(16.7%)増加しましたが、コロナ前(R1年度上期)の137万8,518人には及んでおりません。

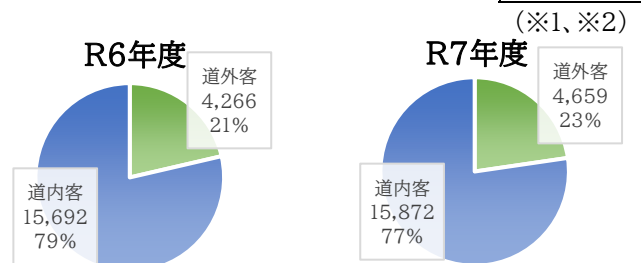


観光入込客数(H30～R7年度) (千人)

	H30年度 (2018年度)	R1年度 (2019年度)	R2年度 (2020年度)	R3年度 (2021年度)	R4年度 (2022年度)	R5年度 (2023年度)	R6年度 (2024年度)	R7年度 (2025年度)	前年度 増減	R7年度/ R6年度比
総数	18,279	18,101	7,995	8,584	13,900	19,065	19,958	20,531	573	102.9%
道外客	4,378	4,598	964	1,198	1,825	3,848	4,266	4,659	393	109.2%
道内客	13,901	13,503	7,031	7,386	12,075	15,217	15,692	15,872	181	101.2%
日帰客	13,813	12,706	6,621	6,896	10,844	14,557	14,673	14,983	310	102.1%
宿泊客	4,466	5,395	1,374	1,688	3,056	4,507	5,285	5,548	263	105.0%

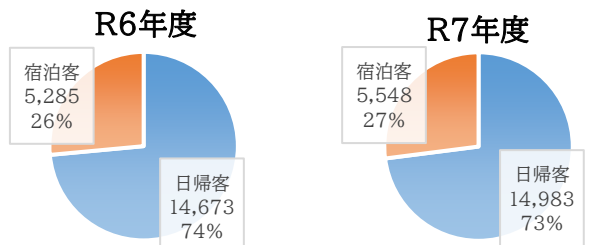
【道外客、道内客】

道外客は465万9千人で、前年度比39万3千人(9.2%)の増加、道内客は、1,587万2千人で、前年度比18万1千人(1.2%)増加しました。



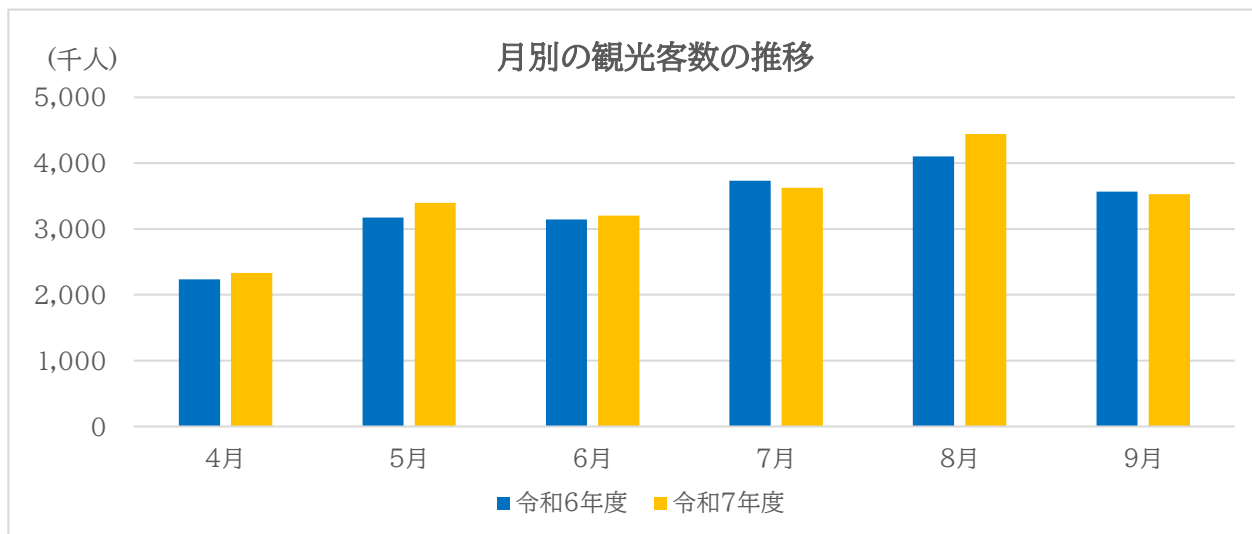
【日帰客、宿泊客】

日帰客は1,498万3千人で、前年度比31万人(2.1%)の増加、宿泊客は554万8千人で、前年度比26万3千人(5.0%)増加しました。



【月ごとの観光入込客数の推移】

月別の観光入込客数は、8月が最も多く444万2千人で、4月が最も少なく233万1千人でした。また、7月、9月は前年度を下回ったものの、それ以外の月については、前年度を上回り、全体の観光入込客数としても、前年度を上回りました。



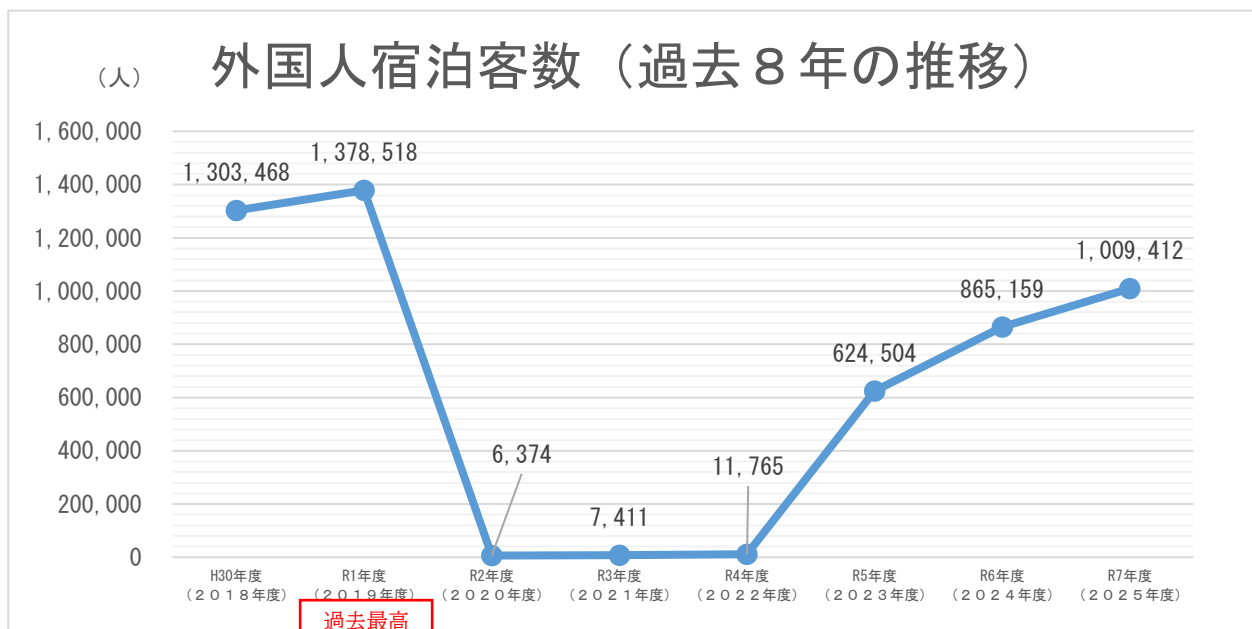
月別観光入込客数 (千人)

	4月	5月	6月	7月	8月	9月	計
R7年度(2025年度)	2,331	3,398	3,204	3,628	4,442	3,528	20,531
R6年度(2024年度)	2,234	3,175	3,146	3,735	4,102	3,566	19,958
対前年度比	104.4%	107.0%	101.9%	97.1%	108.3%	98.9%	102.9%

(※1、※2)

2 訪日外国人宿泊客数

令和7年度の訪日外国人宿泊客数は100万9,412人となり、前年度の86万5,159人から14万4253人(16.7%)増加しました。



道における観光入込客数調査は、「観光入込客統計に関する共通基準」(平成21年12月、観光庁)を踏まえ、平成22年2月に制定した「北海道観光入込客数調査要領」(平成9年1月制定に準ずる)に基づき実施しています。

※1 各客数は千人未満を四捨五入しており、総数・内訳及び対前年度比が別添集計表と一致しない場合があります。

※2 上記表中の「前年度比」欄について、前年度の入込客数を100%として算出している。

令和7年度観光入込客数調査集計表

石狩振興局

(単位:千人)

市町村名	区分	4月	5月	6月	7月	8月	9月	上期計	前年度上	前年度上期比
札幌市	入込総数	1,054.5	1,552.5	1,523.5	1,765.2	2,004.6	1,710.4	9,610.7	9,322.2	103.1%
	内道外客	371.9	468.0	511.2	512.2	561.6	515.3	2,940.2	2,760.9	106.5%
	内道内客	682.6	1,084.5	1,012.3	1,253.0	1,443.0	1,195.1	6,670.5	6,561.3	101.7%
	内日帰客	488.3	758.5	726.2	786.4	908.7	751.9	4,420.0	4,314.6	102.4%
	内宿泊客	566.2	794.0	797.3	978.8	1,095.9	958.5	5,190.7	5,007.6	103.7%
	宿泊客延数	1,288.9	1,383.0	1,489.0	1,606.4	1,644.0	1,507.3	8,918.6	8,119.6	109.8%
江別市	入込総数	108.7	194.2	159.5	210.9	203.2	173.5	1,050.0	1,104.3	95.1%
	内道外客	2.7	5.8	3.2	6.0	6.4	4.4	28.5	42.3	67.4%
	内道内客	106.0	188.4	156.3	204.9	196.8	169.1	1,021.5	1,062.0	96.2%
	内日帰客	107.5	192.0	157.5	208.5	200.7	171.4	1,037.6	1,092.7	95.0%
	内宿泊客	1.2	2.2	2.0	2.4	2.5	2.1	12.4	11.6	106.9%
	宿泊客延数	1.2	2.4	2.0	2.5	2.7	2.2	13.0	11.7	111.1%
千歳市	入込総数	138.8	208.8	240.4	254.8	292.6	255.8	1,391.2	1,285.2	108.2%
	内道外客	52.9	75.9	85.7	97.4	112.8	94.3	519.0	370.3	140.2%
	内道内客	85.9	132.9	154.7	157.4	179.8	161.5	872.2	914.9	95.3%
	内日帰客	115.7	176.6	206.4	210.3	239.9	216.5	1,165.4	1,112.1	104.8%
	内宿泊客	23.1	32.2	34.0	44.5	52.7	39.3	225.8	173.1	130.4%
	宿泊客延数	29.0	39.4	41.8	50.7	58.8	44.9	264.6	211.2	125.3%
恵庭市	入込総数	124.3	205.4	185.5	193.3	233.1	182.4	1,124.0	1,196.8	93.9%
	内道外客	13.5	27.0	26.0	37.7	43.3	33.8	181.3	180.8	100.3%
	内道内客	110.8	178.4	159.5	155.6	189.8	148.6	942.7	1,016.0	92.8%
	内日帰客	123.8	203.5	185.0	191.5	232.3	181.4	1,117.5	1,192.8	93.7%
	内宿泊客	0.5	1.9	0.5	1.8	0.8	1.0	6.5	4.0	162.5%
	宿泊客延数	0.7	2.4	0.6	3.2	1.8	2.2	10.9	7.0	155.7%
北広島市	入込総数	613.9	661.0	653.3	719.7	859.4	647.8	4,155.1	3,909.3	106.3%
	内道外客	102.9	130.8	206.2	160.5	207.8	156.3	964.5	889.1	108.5%
	内道内客	511.0	530.2	447.1	559.2	651.6	491.5	3,190.6	3,020.2	105.6%
	内日帰客	607.5	651.8	643.3	706.7	843.1	636.2	4,088.6	3,869.0	105.7%
	内宿泊客	6.4	9.2	10.0	13.0	16.3	11.6	66.5	40.3	165.0%
	宿泊客延数	11.1	15.2	15.6	19.8	24.2	17.7	103.6	69.0	150.1%
石狩市	入込総数	135.6	323.1	198.7	230.0	497.3	304.0	1,688.7	1,781.5	94.8%
	内道外客	1.4	3.2	2.0	2.3	5.0	3.0	16.9	17.9	94.4%
	内道内客	134.2	319.9	196.7	227.7	492.3	301.0	1,671.8	1,763.6	94.8%
	内日帰客	133.1	318.9	194.2	224.3	490.2	299.3	1,660.0	1,752.8	94.7%
	内宿泊客	2.5	4.2	4.5	5.7	7.1	4.7	28.7	28.7	100.0%
	宿泊客延数	2.5	4.2	4.5	5.7	7.1	4.7	28.7	28.7	100.0%
当別町	入込総数	144.5	236.4	226.1	236.9	320.2	236.5	1,400.6	1,257.2	111.4%
	内道外客	0.1	0.7	1.5	1.6	1.9	1.5	7.3	4.7	155.3%
	内道内客	144.4	235.7	224.6	235.3	318.3	235.0	1,393.3	1,252.5	111.2%
	内日帰客	144.2	235.0	224.1	234.1	316.6	235.0	1,389.0	1,243.5	111.7%
	内宿泊客	0.3	1.4	2.0	2.8	3.6	1.5	11.6	13.7	84.7%
	宿泊客延数	0.3	1.4	2.0	2.8	3.6	1.5	11.6	15.3	75.8%
新篠津村	入込総数	11.0	16.7	17.1	17.0	31.7	17.1	110.6	101.3	109.2%
	内道外客	0.1	0.2	0.2	0.3	0.2	0.1	1.1	0.3	366.7%
	内道内客	10.9	16.5	16.9	16.7	31.5	17.0	109.5	101.0	108.4%
	内日帰客	10.5	15.8	16.2	15.9	30.0	16.2	104.6	95.5	109.5%
	内宿泊客	0.5	0.9	0.9	1.1	1.7	0.9	6.0	5.8	103.4%
	宿泊客延数	0.5	0.9	0.9	1.1	1.7	0.9	6.0	5.8	103.4%
計	入込総数	2,331.3	3,398.1	3,204.1	3,627.8	4,442.1	3,527.5	20,530.9	19,957.8	102.9%
	内道外客	545.5	711.6	836.0	818.0	939.0	808.7	4,658.8	4,266.3	109.2%
	内道内客	1,785.8	2,686.5	2,368.1	2,809.8	3,503.1	2,718.8	15,872.1	15,691.5	101.2%
	内日帰客	1,730.6	2,552.1	2,352.9	2,577.7	3,261.5	2,507.9	14,982.7	14,673.0	102.1%
	内宿泊客	600.7	846.0	851.2	1,050.1	1,180.6	1,019.6	5,548.2	5,284.8	105.0%
	宿泊客延数	1,334.2	1,448.9	1,556.4	1,692.2	1,743.9	1,581.4	9,357.0	8,468.3	110.5%

令和7年度（2025年度）上期 石狩管内観光入込客数の増減要因等について

【管内市町村観光入込客数の増減要因】

令和7年度（2025年度）上期における石狩管内の観光入込客数は、2,053万1千人で、前年度に比べ57万3千人（2.9%）増加した。

*

市町村名	観光入込客数の概要及び増減要因等
札幌市	入込客数は961万1千人で、前年度に比べ28万9千人（3.1%）増加した。 前年度を概ね上回った水準で推移している。 特にインバウンドの増加が影響しているものと考えられる。
江別市	入込客数は105万人で、前年度に比べ5万4千人（4.9%）減少した。 花火イベントの中止や大規模なスポーツ大会の減少により、観光入込客数が減少したと考えられる。
千歳市	入込客数は139万1千人で、前年度に比べ10万6千人（8.2%）増加した。 市街地の体験型施設、道の駅等の利用者が増加したことや新規音楽イベントの開催により、観光入込客数が増加したと考えられる。
恵庭市	入込客数は112万4千人で、前年度に比べ7万3千人（6.1%）減少した。 市内観光施設の一部閉鎖により観光入込客数が減少したと考えられる。
北広島市	入込客数は415万5千人で、前年度に比べ24万6千人（6.3%）増加した。 猛暑により、イチゴ狩り農園への来場や、パークゴルフ場への来場が減ったものの、ゴルフ場のインバウンド客の増加や新規ホテルの開業により観光入込客数が増加した。
石狩市	入込客数は168万9千人で、前年度に比べ9万3千人（5.2%）減少した。 ヒグマ注意報によるイベントの中止や、道の駅の入込減少により、前年度に比べて5.2%減となった。また宿泊者数については、民宿やキャンプ場の利用者は減少傾向だが、ホテルの利用者が増加し前年度と同水準となった。
当別町	入込客数は140万1千人で、前年度に比べ14万3千人（11.4%）増加した。 入込客数については道の駅の人気・認知向上や集計施設の追加により増加傾向であるものの、宿泊客数についてはキャンプなどアウトドア流行の収束や通過型の観光スタイルが加速したことにより昨年度と比較し減少した。
新篠津村	入込客数は11万1千人で、前年度に比べ9千人（9.2%）増加した。 休日の天候不良が多くキャンプ利用客が前年度より減少したが、道の駅への宿泊者数・温泉利用客数が増加したことにより入込客数が増加した。

(別記第4-3号様式(北海道用))

訪日外国人宿泊客数

【令和7年度】

[対象宿泊施設 438 軒中、 回答施設 126 軒]

市町村名： 石狩振興局計

月別	人数	中国	韓国	台湾	香港	シンガポール	マレーシア	タイ	インド	インドネシア	フィリピン	ベトナム	ロシア	イギリス	フランス	ドイツ	アメリカ	カナダ	オーストラリア	その他	計
4月	宿泊客数	18,435	24,884	23,837	8,795	5,475	3,350	12,126	1,284	2,830	4,739	476	249	1,286	435	736	6,921	1,602	3,207	21,234	141,901
	宿泊客延数	33,032	41,687	39,104	17,434	10,863	6,246	21,502	2,059	5,795	10,739	965	453	2,402	807	1,179	13,665	2,781	5,921	35,812	252,446
5月	宿泊客数	18,201	33,547	23,761	7,298	7,710	3,034	7,403	1,076	1,403	2,923	464	172	1,120	606	515	8,985	1,766	1,885	19,426	141,295
	宿泊客延数	33,277	55,149	36,653	13,788	13,393	5,252	12,603	1,961	2,748	7,717	907	387	2,065	1,074	945	16,804	2,610	4,016	34,365	245,714
6月	宿泊客数	17,408	57,696	25,738	6,916	8,818	1,790	3,466	510	1,083	3,166	212	121	820	410	484	7,962	1,154	1,640	13,216	152,610
	宿泊客延数	38,019	104,161	59,576	14,405	21,131	4,201	6,269	1,203	4,794	7,815	411	258	1,558	888	1,229	20,432	2,236	4,050	20,379	313,015
7月	宿泊客数	41,829	80,930	48,282	10,984	5,990	2,470	7,159	399	1,188	4,779	385	164	1,166	519	577	11,455	1,523	2,297	10,172	232,268
	宿泊客延数	79,240	137,416	74,892	19,647	11,894	4,078	10,699	888	3,926	10,056	839	426	2,003	1,260	1,360	25,335	2,885	5,040	14,766	406,650
8月	宿泊客数	39,524	72,255	39,641	10,313	2,982	1,195	2,854	358	481	2,826	312	264	980	928	815	6,781	1,241	1,313	9,010	194,073
	宿泊客延数	75,092	129,000	64,803	21,569	6,901	2,321	4,754	516	1,088	5,211	665	602	1,865	1,497	1,872	14,164	2,522	2,588	13,274	350,304
9月	宿泊客数	19,685	49,103	34,978	7,684	3,342	3,192	4,201	362	806	2,923	276	225	1,274	599	953	7,350	1,068	2,141	7,103	147,265
	宿泊客延数	37,651	84,659	57,289	15,698	6,474	7,370	6,094	888	2,072	5,603	310	480	2,467	935	1,815	15,596	2,239	4,228	11,351	263,219
10月	宿泊客数	0	0	0	0	0	0	0	0	0	0	0	0	0	0	0	0	0	0	0	0
	宿泊客延数	0	0	0	0	0	0	0	0	0	0	0	0	0	0	0	0	0	0	0	0
11月	宿泊客数	0	0	0	0	0	0	0	0	0	0	0	0	0	0	0	0	0	0	0	0
	宿泊客延数	0	0	0	0	0	0	0	0	0	0	0	0	0	0	0	0	0	0	0	0
12月	宿泊客数	0	0	0	0	0	0	0	0	0	0	0	0	0	0	0	0	0	0	0	0
	宿泊客延数	0	0	0	0	0	0	0	0	0	0	0	0	0	0	0	0	0	0	0	0
1月	宿泊客数	0	0	0	0	0	0	0	0	0	0	0	0	0	0	0	0	0	0	0	0
	宿泊客延数	0	0	0	0	0	0	0	0	0	0	0	0	0	0	0	0	0	0	0	0
2月	宿泊客数	0	0	0	0	0	0	0	0	0	0	0	0	0	0	0	0	0	0	0	0
	宿泊客延数	0	0	0	0	0	0	0	0	0	0	0	0	0	0	0	0	0	0	0	0
3月	宿泊客数	0	0	0	0	0	0	0	0	0	0	0	0	0	0	0	0	0	0	0	0
	宿泊客延数	0	0	0	0	0	0	0	0	0	0	0	0	0	0	0	0	0	0	0	0
計	宿泊客数	155,082	318,415	196,237	51,990	34,317	15,031	37,209	3,989	7,791	21,356	2,125	1,195	6,646	3,497	4,080	49,454	8,354	12,483	80,161	1,009,412
	宿泊客延数	296,311	552,072	332,317	102,541	70,656	29,468	61,921	7,515	20,423	47,141	4,097	2,606	12,360	6,461	8,400	105,996	15,273	25,843	129,947	1,831,348
前年度	宿泊客数	92,559	304,650	166,456	53,580	32,226	11,788	26,386	1,689	7,189	9,337	1,700	629	7,076	3,375	3,976	39,329	6,479	11,590	85,145	865,159
	宿泊客延数	182,723	493,815	262,465	95,908	61,746	21,922	42,914	3,838	14,786	21,451	3,783	1,197	15,014	7,263	7,666	76,079	12,890	22,385	104,064	1,451,909
対前年比	宿泊客数	167.5%	104.5%	117.9%	97.0%	106.5%	127.5%	141.0%	236.2%	108.4%	228.7%	125.0%	190.0%	93.9%	103.6%	102.6%	125.7%	128.9%	107.7%	94.1%	116.7%
	宿泊客延数	162.2%	111.8%	126.6%	106.9%	114.4%	134.4%	144.3%	195.8%	138.1%	219.8%	108.3%	217.7%	82.3%	89.0%	109.6%	139.3%	118.5%	115.4%	124.9%	126.1%

※前年度数値については、通年報告時の上期の最終数値を記載。