


報道発表資料の配付日時 10月20日(月) 10時00分

発表項目 (行事名)	令和6年度(2024年度)石狩管内観光入込客数調査結果について		
記者レクチャー のお知らせ	(実施日時)	発表者	
		発表場所	
概要	<p>令和6年度(2024年度)石狩管内観光入込客数及び訪日外国人宿泊客数に係る調査結果について、次のとおり取りまとめたので報告書を配布します。</p> <p style="text-align: center;">記</p> <p>1 調査期間 令和6年4月～令和7年3月</p> <p>2 報告書 別添「令和6年度(2024年度)石狩管内観光入込客数調査報告書」のとおり</p> <p>※報告書については、当振興局ホームページに公表しております。 https://www.ishikari.pref.hokkaido.lg.jp/ss/srk/irikomi.html</p> 		
参考			

報道(取材)に当たってのお願い			
他のクラブとの関係	同時配付 同時レク	(場所)「道政記者クラブ」	

担当 (連絡先)	石狩振興局産業振興部商工労働観光課(担当者:主幹 松本) TEL ダイヤルイン 011-204-5830 内線 34-403 公用スマホ (内線 23990)		
-------------	---	--	--

令和6年度(2024年度) 石狩管内観光入込客数調査報告書

≪観光入込客数調査関係≫

- 1 令和6年度(2024年度)石狩管内観光入込客数の概要について . . . 1～2
- 2 令和6年度(2024年度)観光入込客数調査集計表 . . . 3
- 3 令和6年度(2024年度)観光入込客数増減要因 . . . 4

≪訪日外国人宿泊客数調査関係≫

- 1 訪日外国人宿泊客数(国別/月別) . . . 5
- 2 訪日外国人宿泊客数の推移(市町村別/国別)(H27年度～R6年度) . . . 6

令和7年(2025年)10月

北海道石狩振興局産業振興部商工労働観光課

令和6年度(2024年度) 石狩管内観光入込客数の概要について

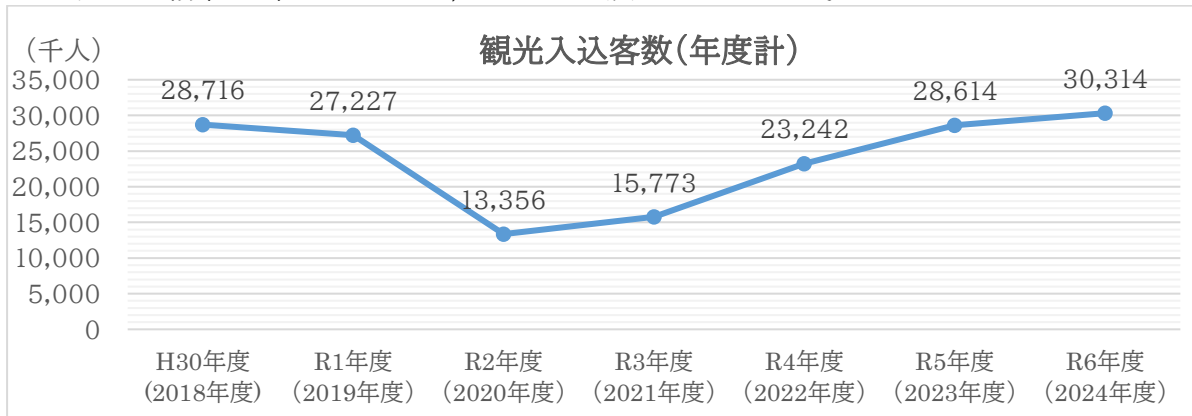
概要

- 管内の観光入込客数は**過去最高の3,031万4千人(前年比+5.9%)**
- 訪日外国人宿泊者数は**235万8,572人で回復傾向(前年比+36.5%)**
- 管内では、**北広島市・当別町が観光関連施設の好調もあり、大きく入込客数を伸ばした。**

1 観光入込客数

令和6年度(2024年度)の石狩管内における観光入込客数は、3,031万4千人で、前年度に比べ170万人(5.9%)増加し、現在の統計基準となった平成21年度以降で過去最高となりました。

また、訪日外国人宿泊客数は235万8,572人で前年度に比べ、63万281人(36.5%)増加しましたが、コロナ前(H30)の293万7,831人には及んでおりません。



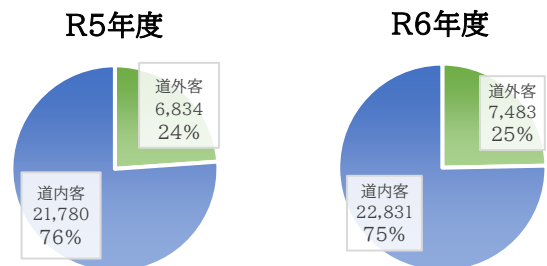
観光入込客数(H30~R6年度) (千人)

	H30年度 (2018年度)	R1年度 (2019年度)	R2年度 (2020年度)	R3年度 (2021年度)	R4年度 (2022年度)	R5年度 (2023年度)	R6年度 (2024年度)	前年度 増減	R6年度/ R5年度比
総数	28,716	27,227	13,356	15,773	23,242	28,614	30,314	1,700	105.9%
道外客	8,143	7,940	2,190	2,675	4,757	6,834	7,483	649	109.5%
道内客	20,573	19,286	11,166	13,098	18,485	21,780	22,831	1,051	104.8%
日帰客	20,098	18,120	10,411	11,726	16,401	20,572	21,576	1,004	104.9%
宿泊客	8,619	9,107	2,945	4,047	6,841	8,042	8,738	696	108.6%

(※1、※2)

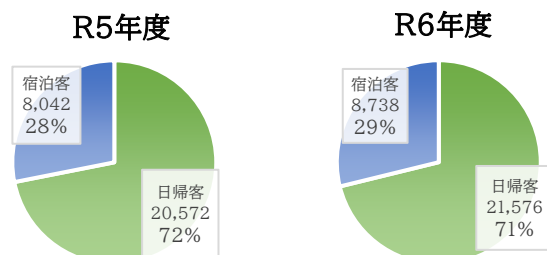
【道外客、道内客】

道外客は748万3千人で、前年度比64万9千人(9.5%)の増加、道内客は、2,283万1千人で、前年度比105万1千人(4.8%)増加しました。



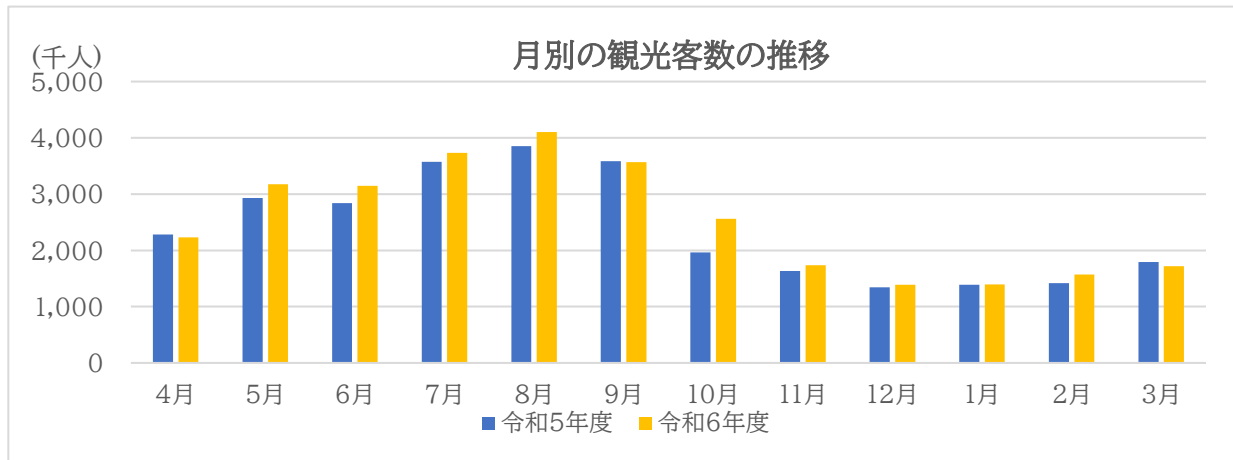
【日帰客、宿泊客】

日帰客は2,157万6千人で、前年度比100万4千人(4.9%)の増加、宿泊客は873万8千人で、前年度比69万6千人(8.6%)増加しました。



【月ごとの観光入込客数の推移】

月別の観光入込客数は、8月が最も多く410万2千人で、1月が最も少なく138万9千人でした。また、4月、9月、1月、3月は前年度を下回ったものの、それ以外の月については、前年度を上回り、年間の観光入込客数としても、前年度を上回りました。



月別観光入込客数

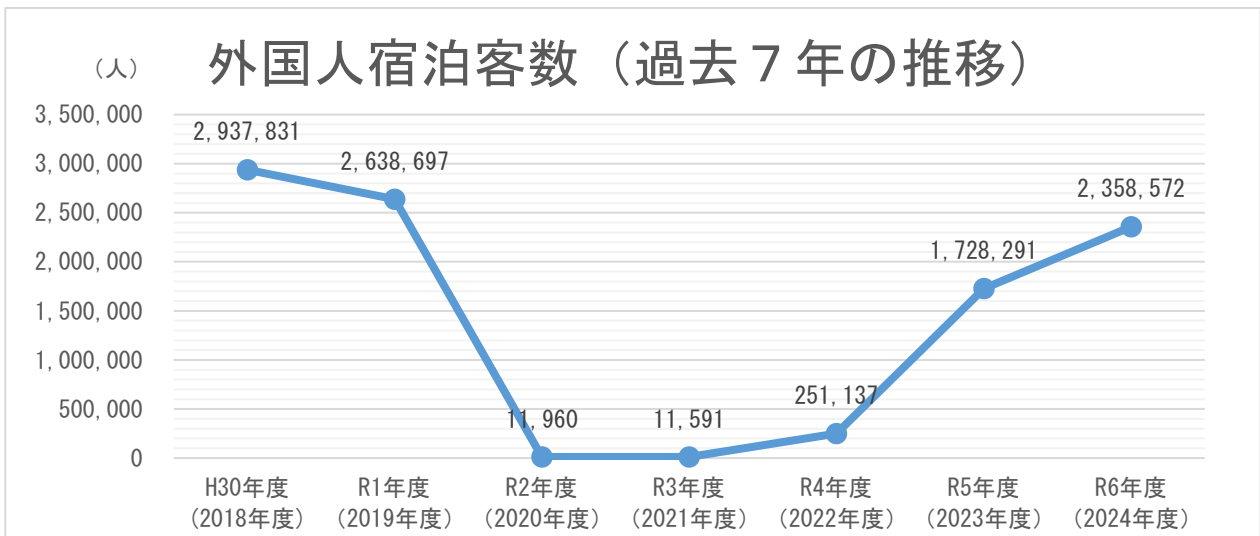
(千人)

	4月	5月	6月	7月	8月	9月	
R6年度(2024年度)	2,234	3,157	3,146	3,735	4,102	3,566	
R5年度(2023年度)	2,284	2,931	2,837	3,575	3,850	3,587	
対前年度比	97.8%	108.3%	110.9%	104.5%	106.5%	99.4%	
	10月	11月	12月	1月	2月	3月	計
R6年度(2024年度)	2,560	1,736	1,391	1,389	1,565	1,715	30,314
R5年度(2023年度)	1,962	1,636	1,346	1,390	1,419	1,796	28,614
対前年度比	130.5%	106.1%	103.3%	99.9%	110.3%	95.8%	105.9%

(※1、※2)

2 訪日外国人宿泊客数

令和6年度の訪日外国人宿泊客数は235万8,572人となり、前年度の172万8,291人から63万281人(36.5%)増加しました。



過去最高

道における観光入込客数調査は、「観光入込客統計に関する共通基準」(平成21年12月、観光庁)を踏まえ、平成22年2月に制定した「北海道観光入込客数調査要領」(平成9年1月制定に準ずる)に基づき実施しています。

※1 各客数は千人未満を四捨五入しており、総数・内訳及び対前年度比が別添集計表と一致しない場合があります。

※2 上記表中の「前年度比」欄について、前年度の入込客数を100%として算出している。

令和6年度観光入込客数調査集計表

石狩振興局

(単位:千人)

市町村名	区分	4月	5月	6月	7月	8月	9月	10月	11月	12月	1月	2月	3月	R6上期計	R6下期計	R6年度計	R5年度上	R5年度下	R5年度計	前年度差	前年度上期比	前年度下期比	前年度比
札幌市	入込総数	993.9	1,533.2	1,437.3	1,806.4	1,919.4	1,632.0	1,300.4	897.7	877.6	897.4	998.0	963.9	9,322.2	5,935.0	15,257.2	9,033.4	5,506.6	14,540.0	717.2	103.2%	107.8%	104.9%
	内道外客	341.4	427.5	477.7	493.2	532.7	488.4	456.4	367.4	404.0	361.9	400.9	396.2	2,760.9	2,386.8	5,147.7	2,435.4	2,452.6	4,888.0	259.7	113.4%	97.3%	105.3%
	内道内客	652.5	1,105.7	959.6	1,313.2	1,386.7	1,143.6	844.0	530.3	473.6	535.5	597.1	567.7	6,561.3	3,548.2	10,109.5	6,598.0	3,054.0	9,652.0	457.5	99.4%	116.2%	104.7%
	内日帰客	463.8	765.2	690.6	813.0	868.5	713.5	687.7	445.7	404.4	363.2	405.7	388.3	4,314.6	2,695.0	7,009.6	4,791.0	2,146.0	6,937.0	72.6	90.1%	125.6%	101.0%
	内宿泊客	530.1	768.0	746.7	993.4	1,050.9	918.5	612.7	452.0	473.2	534.2	592.3	575.6	5,007.6	3,240.0	8,247.6	4,242.4	3,360.6	7,603.0	644.6	118.0%	96.4%	108.5%
	宿泊客延数	965.0	1,133.9	1,347.9	1,577.1	1,662.4	1,433.3	1,385.6	1,312.5	1,693.1	1,734.8	1,571.9	1,390.7	8,119.6	9,088.6	17,208.2	7,623.1	7,660.2	15,283.3	1,924.9	106.5%	118.6%	112.6%
江別市	入込総数	113.9	204.0	175.5	202.9	212.3	195.7	162.7	99.2	81.9	69.1	69.2	87.6	1,104.3	569.7	1,674.0	1,131.5	518.2	1,649.7	24.3	97.6%	109.9%	101.5%
	内道外客	3.4	8.6	5.4	8.9	9.2	6.8	4.6	1.7	1.1	1.2	1.1	1.5	42.3	11.2	53.5	34.9	9.4	44.3	9.2	121.2%	119.1%	120.8%
	内道内客	110.5	195.4	170.1	194.0	203.1	188.9	158.1	97.5	80.8	67.9	68.1	86.1	1,062.0	558.5	1,620.5	1,096.6	508.8	1,605.4	15.1	96.8%	109.8%	100.9%
	内日帰客	112.2	202.3	173.6	200.7	210.1	193.8	160.8	97.3	79.9	66.9	67.1	85.9	1,092.7	557.9	1,650.6	1,119.2	508.4	1,627.6	23.0	97.6%	109.7%	101.4%
	内宿泊客	1.7	1.7	1.9	2.2	2.2	1.9	1.9	1.9	2.0	2.2	2.1	1.7	11.6	11.8	23.4	12.3	9.8	22.1	1.3	94.3%	120.4%	105.9%
	宿泊客延数	1.7	1.7	1.9	2.2	2.2	2.0	2.0	1.9	2.0	2.4	2.2	1.7	11.7	12.2	23.9	13.3	10.1	23.4	0.5	88.0%	120.8%	102.1%
千歳市	入込総数	142.8	202.8	211.5	213.9	237.8	276.4	152.8	114.2	39.0	46.9	149.4	57.6	1,285.2	559.9	1,845.1	1,161.3	734.1	1,895.4	-50.3	110.7%	76.3%	97.3%
	内道外客	40.9	55.9	62.7	65.8	75.2	69.8	59.6	48.7	20.2	25.0	42.3	28.6	370.3	224.4	594.7	287.5	237.4	524.9	69.8	128.8%	94.5%	113.3%
	内道内客	101.9	146.9	148.8	148.1	162.6	206.6	93.2	65.5	18.8	21.9	107.1	29.0	914.9	335.5	1,250.4	873.8	496.7	1,370.5	-120.1	104.7%	67.5%	91.2%
	内日帰客	125.2	176.1	182.3	181.7	200.3	246.5	126.5	93.9	16.1	21.6	125.1	37.0	1,112.1	420.2	1,532.3	1,003.0	612.6	1,615.6	-83.3	110.9%	68.6%	94.8%
	内宿泊客	17.6	26.7	29.2	32.2	37.5	29.9	26.3	20.3	22.9	25.3	24.3	20.6	173.1	139.7	312.8	158.3	121.5	279.8	33.0	109.3%	115.0%	111.8%
	宿泊客延数	21.4	31.9	35.4	39.9	46.3	36.3	31.9	25.1	29.4	32.1	30.8	26.3	211.2	175.6	386.8	199.4	148.0	347.4	39.4	105.9%	118.6%	111.3%
恵庭市	入込総数	132.8	219.3	201.3	205.9	224.2	213.3	206.9	116.2	68.6	63.3	77.5	89.8	1,196.8	622.3	1,819.1	1,224.3	586.3	1,810.6	8.5	97.8%	106.1%	100.5%
	内道外客	14.0	24.7	24.3	39.4	40.2	38.2	21.4	11.3	6.3	63.3	77.5	89.6	180.8	269.4	450.2	181.9	57.4	239.3	210.9	99.4%	469.3%	188.1%
	内道内客	118.8	194.6	177.0	166.5	184.0	175.1	185.5	104.9	62.3	0.0	0.0	0.2	1,016.0	352.9	1,368.9	1,042.4	528.9	1,571.3	-202.4	97.5%	66.7%	87.1%
	内日帰客	132.4	218.2	200.9	204.9	223.7	212.7	206.6	115.5	68.5	63.1	77.2	89.7	1,192.8	620.6	1,813.4	1,221.7	585.6	1,807.3	6.1	97.6%	106.0%	100.3%
	内宿泊客	0.4	1.1	0.4	1.0	0.5	0.6	0.3	0.7	0.1	0.2	0.3	0.1	4.0	1.7	5.7	2.6	0.7	3.3	2.4	153.8%	242.9%	172.7%
	宿泊客延数	0.7	1.4	0.5	1.9	1.1	1.4	0.5	1.0	0.1	0.4	0.5	0.1	7.0	2.6	9.6	4.5	1.0	5.5	4.1	155.6%	260.0%	174.5%
北広島市	入込総数	541.1	484.3	691.9	820.4	704.6	667.0	374.3	278.2	188.5	158.2	129.4	335.0	3,909.3	1,463.6	5,372.9	3,538.6	1,101.3	4,639.9	733.0	110.5%	132.9%	115.8%
	内道外客	122.1	106.5	163.6	179.7	166.4	150.8	72.5	62.2	41.8	30.4	25.6	73.5	889.1	306.0	1,195.1	884.4	223.9	1,108.3	86.8	100.5%	136.7%	107.8%
	内道内客	419.0	377.8	528.3	640.7	538.2	516.2	301.8	216.0	146.7	127.8	103.8	261.5	3,020.2	1,157.6	4,177.8	2,654.2	877.4	3,531.6	646.2	113.8%	131.9%	118.3%
	内日帰客	537.1	478.9	685.3	812.8	695.3	659.6	368.7	272.6	182.6	152.5	124.0	330.3	3,869.0	1,430.7	5,299.7	3,501.2	1,080.9	4,582.1	717.6	110.5%	132.4%	115.7%
	内宿泊客	4.0	5.4	6.6	7.6	9.3	7.4	5.6	5.6	5.9	5.7	5.4	4.7	40.3	32.9	73.2	37.4	20.4	57.8	15.4	107.8%	161.3%	126.6%
	宿泊客延数	7.6	10.0	11.1	13.2	15.3	11.8	9.8	9.2	10.1	10.4	9.4	8.0	69.0	56.9	125.9	60.7	35.6	96.3	29.6	113.7%	159.8%	130.7%
石狩市	入込総数	166.4	318.9	215.0	246.0	503.4	331.8	168.6	97.8	57.4	54.9	46.9	63.7	1,781.5	489.3	2,270.8	1,781.1	486.0	2,267.1	3.7	100.0%	100.7%	100.2%
	内道外客	1.7	3.2	2.2	2.5	5.0	3.3	1.7	3.2	2.2	2.5	5.0	3.3	17.9	17.9	35.8	17.9	4.8	22.7	13.1	100.0%	372.9%	157.7%
	内道内客	164.7	315.7	212.8	243.5	498.4	328.5	166.9	94.6	55.2	52.4	41.9	60.4	1,763.6	471.4	2,235.0	1,763.2	481.2	2,244.4	-9.4	100.0%	98.0%	99.6%
	内日帰客	166.0	315.8	210.1	239.4	495.3	326.2	164.5	94.4	54.9	52.0	43.8	61.0	1,752.8	470.6	2,223.4	1,748.8	472.0	2,220.8	2.6	100.2%	99.7%	100.1%
	内宿泊客	0.4	3.1	4.9	6.6	8.1	5.6	4.1	3.4	2.5	2.9	3.1	2.7	28.7	18.7	47.4	32.3	14.0	46.3	1.1	88.9%	133.6%	102.4%
	宿泊客延数	0.4	3.1	4.9	6.6	8.1	5.6	4.1	3.4	2.5	2.9	3.1	2.7	28.7	18.7	47.4	32.3	14.0	46.3	1.1	88.9%	133.6%	102.4%
当別町	入込総数	131.5	197.1	198.8	221.7	277.5	230.5	179.2	120.9	70.6	80.7	78.9	104.4	1,257.1	634.7	1,891.8	1,095.2	529.8	1,625.0	266.8	114.8%	119.8%	116.4%
	内道外客	0.0	0.4	0.8	1.1	1.2	1.1	0.5	0.1	0.0	0.1	0.1	0.0	4.6	0.8	5.4	4.5	1.1	5.6	-0.2	102.2%	72.7%	96.4%
	内道内客	131.5	196.7	198.0	220.6	276.3	229.4	178.7	120.8	70.6	80.6	78.8	104.4	1,252.5	633.9	1,886.4	1,090.7	528.7	1,619.4	267.0	114.8%	119.9%	116.5%
	内日帰客	131.0	195.9	196.9	218.4	273.0	228.2	178.1	120.3	70.1	80.3	78.5	103.8	1,243.4	631.1	1,874.5	1,079.6	526.7	1,606.3	268.2	115.2%	119.8%	116.7%
	内宿泊客	0.5	1.2	1.9	3.3	4.5	2.3	1.1	0.6	0.5	0.4	0.4	0.6	13.7	3.6	17.3	15.6	3.1	18.7	-1.4	87.8%	116.1%	92.5%
	宿泊客延数	0.5	1.2	2.0	3.3	5.0	3.3	1.1	0.6	0.5	0.4	0.4	0.6	15.3	3.6	18.9	15.7	3.1	18.8	0.1	97.5%	116.1%	100.5%
新篠津村	入込総数	11.3	15.2	14.3	18.0	23.0	19.5	15.1	12.0	7.0	18.3	16.0	13.3	101.3	81.7	183.0	99.2	87.0	186.2	-3.2	102.1%	93.9%	98.3%
	内道外客	0.0	0.0	0.1	0.1	0.1	0.0	0.1	0.0	0.0	0.0	0.1	0.0	0.3	0.2	0.5	1.2	0.0	1.2	-0.7	25.0%	-	41.7%
	内道内客	11.3	15.2	14.2	17.9	22.9	19.5	15.0	12.0	7.0	18.3	15.9	13.3	101.0	81.5	182.5	98.0	87.0	185.0	-2.5	103.1%	93.7%	98.6%
	内日帰客	11.0	14.6	13.5	16.6	21.5	18.3	14.0	11.3	6.5	17.5	15.3	12.7	95.5	77.3	172.8	92.8	82.8	175.6	-2.8	102.9%	93.4%	98.4%
	内宿泊客	0.3	0.6	0.8	1.4	1.5	1.2	1.1	0.7	0.5	0.8	0.7	0.6	5.8	4.4	10.2	6.4	4.2	10.6	-0.4	90.6%	104.8%	96.2%
	宿泊客延数	0.0	0.6	0.8	1.4	1.5	1.2	1.1	0.7	0.5	0.8	0.7	0.6	5.5	4.4	9.9	6.4	4.2	10.6	-0.7	85.9%	104.8%	

令和6年度（2024年度） 石狩管内観光入込客数の増減要因等について

【管内市町村観光入込客数の増減要因】

令和6年度（2024年度）における石狩管内の観光入込客数は、3,031万4千人で、前年度に比べ170万人（5.9%）増加した。

＊

市町村名	観光入込客数の概要及び増減要因等
札幌市	<p>入込客数は1,525万7千人で、前年度に比べ71万7千人（4.9%）増加した。</p> <p>円安などを背景に、全国的に外国人観光客が増加しており、札幌市においても外国人観光客が増加し、前年度よりも観光入込数が増加したと考えられる。</p>
江別市	<p>入込客数は167万4千人で、前年度に比べ2万4千人（1.5%）増加した。</p> <p>上期の入込総数については、昨年はインターハイが開催されたが、今年度は開催されていないことなどから、前年度より減少したと考えられる。</p> <p>下期の入込総数は全体的に増加傾向にあり、前年度比110%の着地となった。一部施設のガイドツアーや体験教室の実施に当たり、SNSを活用した周知が奏功し、参加者が増加したことにより、認知度向上や再訪につながったと考えられる。</p>
千歳市	<p>入込客数は184万5千人で、前年度に比べ5万人（2.7%）減少した。</p> <p>上期においては、市街地の体験型施設や道の駅等の利用者が増加したことや、支笏湖におけるバスなどを利用する団体客が増えたことが、増加の要因と考えられる。</p> <p>一方、下期においては、ツアー客や団体客、道の駅の利用者については上期と同様に増加したものの、大型商業施設の営業終了により、入込総数としては減少することとなった。</p>
恵庭市	<p>入込客数は181万9千人で、前年度に比べ9千人（0.5%）増加した。</p> <p>上期の入込客数が減少した要因としては、観光施設の減少が考えられる。</p> <p>下期の入込客数が増加した要因として、昨年に比べ、冬季に開催したイベントの来場者数の増加や、宿泊客数の増加に伴い周辺施設の入込客数も増加したと考えられ、結果として昨年と同程度の入込客数となった。</p>
北広島市	<p>入込客数は537万3千人で、前年度に比べ73万3千人（15.8%）増加した。</p> <p>上期は、Fビレッジでプロ野球のオールスターゲームや日韓OB選手の国際野球交流試合などが開催されたことにより増加したと考えられる。</p> <p>また、新たな宿泊施設のオープンに伴い、宿泊客数も増加している。</p> <p>下期は、例年に比べ1月が特に降雪量が少なく、車移動がしやすかったことが増加の要因と考えられる。</p>
石狩市	<p>入込客数は227万1千人で、前年度に比べ4千人（0.2%）増加した。</p> <p>上期は、海水浴場の入込が開設期間中の天候に恵まれず、前年と比較し減少となった。一方で、石狩三大秋祭りについてはいずれも好天に恵まれ、過去最大の入込となり、総数は前年度と同水準となった。</p> <p>下期は、修繕工事による温泉施設（浜益温泉）の臨時休館があったが、SNSによる積極的な情報発信やイベント等を実施した道の駅のほか、直売所や温泉施設（番屋の湯）などの入込が増加し、全体的には前年度と同程度となった。</p>
当別町	<p>入込客数は189万2千人で、前年度に比べ26万7千人（16.4%）増加した。</p> <p>上期は、夏季の猛暑により宿泊客数は若干の減少であったが、2023年にオープンした見学施設の認知度が高まったことなどから入込総数は増加傾向となった。</p> <p>下期は、天候に左右されない体験型見学施設や道の駅内の利便性向上による認知度の向上から、閑散期の入込が増加傾向となった。</p>
新篠津村	<p>入込客数は18万3千人で、前年度に比べ3千人（1.7%）減少した。</p> <p>上期の前年比2.1%増については、キャンプ場の利用客が前年から2.4%増えたためであると考えられる。</p> <p>下期は、宴会用のバス運行を廃止したことによる宴会数の減少とこれに伴うレストラン利用者の減少に加え、わかさぎ釣りの営業規模を縮小したことにより利用者が減少したためと考えられる。</p>

(別記第4-3号様式(北海道用))

訪日外国人宿泊客数

【令和6年度】

[対象宿泊施設 438 軒中、 回答施設 126 軒]

市町村名： 石狩振興局計

月別	人数	中国	韓国	台湾	香港	シンガポール	マレーシア	タイ	インド	インドネシア	フィリピン	ベトナム	ロシア	イギリス	フランス	ドイツ	アメリカ	カナダ	オーストラリア	その他	計
4月	宿泊客数	9,361	28,344	21,969	6,136	3,966	2,660	10,444	497	2,965	1,473	359	108	1,484	419	507	4,852	981	2,354	12,407	111,286
	宿泊客延数	17,196	46,713	32,321	10,746	8,078	5,148	15,904	1,153	5,306	4,005	889	203	2,805	924	914	9,156	1,713	4,275	15,540	182,989
5月	宿泊客数	9,138	30,304	22,241	6,239	7,188	2,475	4,485	348	1,512	1,537	189	70	938	574	438	5,853	1,272	2,167	12,737	109,705
	宿泊客延数	16,470	50,894	33,458	12,503	13,212	5,051	7,818	699	3,636	4,030	482	126	1,933	1,353	897	10,856	2,360	3,926	16,594	186,298
6月	宿泊客数	14,001	40,515	31,722	8,824	9,105	1,568	3,002	249	916	1,885	291	179	1,100	401	461	7,720	1,112	1,811	10,985	135,847
	宿泊客延数	26,173	71,369	48,334	15,676	15,820	2,915	4,860	558	1,913	3,533	579	289	2,336	827	937	16,070	2,121	3,344	19,095	236,749
7月	宿泊客数	26,099	67,179	32,481	15,722	6,449	2,133	6,082	316	895	2,732	461	134	1,187	730	1,358	8,968	1,327	2,294	12,905	189,452
	宿泊客延数	47,778	103,795	50,931	23,463	12,054	3,495	9,093	697	1,770	5,378	920	235	2,369	1,414	2,279	18,179	2,506	4,176	24,999	315,531
8月	宿泊客数	27,752	69,696	35,057	12,777	3,730	1,605	2,079	211	467	1,245	288	91	1,418	780	742	6,201	1,182	1,927	13,929	181,177
	宿泊客延数	52,632	114,241	52,541	20,959	6,748	2,603	3,408	465	1,032	2,331	564	185	2,841	1,560	1,325	12,365	2,218	3,561	23,730	305,309
9月	宿泊客数	14,800	47,455	32,324	8,498	3,773	2,049	1,582	174	771	1,224	231	87	1,351	728	739	6,330	980	1,731	12,865	137,692
	宿泊客延数	27,686	74,451	46,310	14,666	6,594	3,141	2,541	353	1,379	2,615	413	174	2,738	1,353	1,491	12,704	2,029	3,337	21,218	225,193
10月	宿泊客数	19,129	37,465	31,424	10,151	6,556	3,155	9,331	316	1,149	2,286	388	133	1,532	495	604	8,297	1,685	2,701	8,972	145,769
	宿泊客延数	29,411	58,630	43,990	17,553	12,093	5,453	15,657	673	2,362	4,190	661	196	2,668	847	1,046	16,541	2,685	4,671	14,633	233,960
11月	宿泊客数	20,620	40,037	28,960	9,276	5,085	4,797	7,885	217	1,886	2,606	442	129	1,554	329	433	5,022	1,109	2,331	7,815	140,533
	宿泊客延数	33,181	64,490	45,426	16,827	10,802	7,532	13,390	403	2,827	4,565	732	164	2,600	672	807	10,541	1,892	4,812	13,783	235,446
12月	宿泊客数	81,345	81,552	38,679	19,680	23,187	13,770	16,859	888	8,254	9,044	646	120	2,138	519	513	9,153	1,443	8,095	13,296	329,181
	宿泊客延数	138,249	132,200	61,647	35,337	48,157	27,036	27,155	1,909	16,034	19,418	1,437	237	4,626	1,028	1,074	17,964	2,650	16,562	25,384	578,104
1月	宿泊客数	131,212	78,240	39,898	15,393	8,137	10,127	16,192	519	7,091	6,029	591	149	2,043	598	595	11,723	1,974	11,687	15,353	357,551
	宿泊客延数	244,083	139,545	70,114	30,453	18,362	21,581	28,984	1,161	14,577	13,812	1,263	338	4,667	1,278	1,402	21,679	3,407	22,838	31,071	670,615
2月	宿泊客数	98,048	55,647	43,842	16,306	8,142	12,923	17,314	669	6,068	10,153	702	158	2,674	924	776	19,526	2,253	9,863	19,195	325,183
	宿泊客延数	165,177	89,127	66,083	30,400	14,695	23,698	28,981	1,183	11,699	21,069	1,512	271	5,469	1,856	1,747	35,730	3,899	18,354	35,622	556,572
3月	宿泊客数	35,051	35,887	34,177	9,911	6,505	7,889	17,668	465	4,004	5,216	538	94	2,091	715	565	8,418	1,501	4,723	19,778	195,196
	宿泊客延数	63,573	60,045	54,476	17,359	13,330	15,147	28,605	980	7,999	11,190	1,103	193	4,238	1,330	1,203	15,343	2,763	9,281	33,203	341,361
計	宿泊客数	486,556	612,321	392,774	138,913	91,823	65,151	112,923	4,869	35,978	45,430	5,126	1,452	19,510	7,212	7,731	102,063	16,819	51,684	160,237	2,358,572
	宿泊客延数	861,609	1,005,500	605,631	245,942	179,945	122,800	186,396	10,234	70,534	96,136	10,555	2,611	39,290	14,442	15,122	197,128	30,243	99,137	274,872	4,068,127
前年度	宿泊客数	207,477	480,759	320,769	117,115	87,728	48,183	109,763	6,672	31,275	28,999	10,223	888	13,252	5,395	5,893	73,440	11,514	34,122	134,824	1,728,291
	宿泊客延数	361,702	761,854	479,338	204,858	159,113	88,530	187,120	17,056	62,319	69,273	21,793	1,807	27,049	11,023	11,957	132,355	21,308	60,184	217,889	2,896,528
対前年比	宿泊客数	234.5%	127.4%	122.4%	118.6%	104.7%	135.2%	102.9%	73.0%	115.0%	156.7%	50.1%	163.5%	147.2%	133.7%	131.2%	139.0%	146.1%	151.5%	118.8%	136.5%
	宿泊客延数	238.2%	132.0%	126.3%	120.1%	113.1%	138.7%	99.6%	60.0%	113.2%	138.8%	48.4%	144.5%	145.3%	131.0%	126.5%	148.9%	141.9%	164.7%	126.2%	140.4%

訪日外国人宿泊客数の推移【令和6年度】

市町村別

(単位：人)

	H27年度	H28年度	H29年度	H30年度	R1年度	R2年度	R3年度	R4年度	R5年度	R6年度	前年度増減	対前年度比
札幌市	1,917,602	2,093,732	2,571,989	2,718,811	2,423,236	11,187	11,464	205,558	1,612,075	2,179,393	567,318	135.2%
江別市	0	0	25	180	185	0	0	0	182	233	51	128.0%
千歳市	93,846	114,365	136,772	176,952	183,789	644	91	44,906	109,541	162,206	52,665	148.1%
恵庭市	170	199	58	103	67	13	6	21	66	3,073	3,007	4656.1%
北広島市	40,652	35,812	40,592	41,639	31,282	8	7	535	5,158	12,597	7,439	244.2%
石狩市	0	0	0	7	33	108	23	86	134	898	764	670.1%
当別町	9	191	598	24	0	0	0	14	1,006	14	-992	1.4%
新篠津村	465	250	98	115	105	0	0	17	129	158	29	122.5%
合計	2,052,744	2,244,549	2,750,132	2,937,831	2,638,697	11,960	11,591	251,137	1,728,291	2,358,572	630,281	136.5%

国別

(単位：人)

		H27年度	H28年度	H29年度	H30年度	R1年度	R2年度	R3年度	R4年度	R5年度	R6年度	構成比	対前年度比
アジア	中国	612,511	562,312	697,084	753,148	763,258	2,662	2,260	16,172	207,477	486,556	20.6%	234.5%
	韓国	284,462	413,900	585,068	649,427	370,926	536	510	67,839	480,759	612,321	26.0%	127.4%
	台湾	471,402	460,461	550,998	520,197	492,363	559	337	39,280	320,769	392,774	16.7%	122.4%
	香港	219,412	223,012	257,248	224,121	198,295	224	108	21,839	117,115	138,913	5.9%	118.6%
	シンガポール	78,735	93,737	109,605	111,047	113,333	194	85	16,284	87,728	91,823	3.9%	104.7%
	マレーシア	70,602	107,942	113,677	117,123	100,928	229	99	12,169	48,183	65,151	2.8%	135.2%
	タイ	149,099	159,997	146,329	223,383	198,570	393	189	22,940	109,763	112,923	4.8%	102.9%
	インド	1,526	1,918	2,950	3,602	3,909	167	159	1,049	6,672	4,869	0.2%	73.0%
	インドネシア	17,617	25,724	36,955	44,494	45,662	161	158	5,224	31,275	35,978	1.5%	115.0%
	フィリピン	11,892	15,099	22,044	29,892	40,790	220	209	4,135	28,999	45,430	1.9%	156.7%
	ベトナム	1,463	2,659	3,813	5,835	5,864	812	266	981	10,223	5,126	0.2%	50.1%
ヨーロッパ	ロシア	6,014	5,507	8,392	9,590	9,496	158	65	202	888	1,452	0.1%	163.5%
	イギリス	5,366	6,653	7,961	9,737	18,620	303	291	2,078	13,252	19,510	0.8%	147.2%
	フランス	2,923	3,101	3,727	5,156	6,493	306	283	946	5,395	7,212	0.3%	133.7%
	ドイツ	2,865	3,222	3,899	4,282	6,277	202	96	767	5,893	7,731	0.3%	131.2%
北米	アメリカ	39,351	53,013	62,384	69,830	73,758	2,004	1,732	15,879	73,440	102,063	4.3%	139.0%
	カナダ	6,455	8,026	8,870	10,326	12,794	157	347	1,588	11,514	16,819	0.7%	146.1%
オセアニア	オーストラリア	19,886	25,697	27,544	33,239	44,292	208	109	7,454	34,122	51,684	2.2%	151.5%
その他		51,163	72,569	101,584	113,402	133,069	2,465	4,288	14,311	134,824	160,237	6.8%	118.8%
合計		2,052,744	2,244,549	2,750,132	2,937,831	2,638,697	11,960	11,591	251,137	1,728,291	2,358,572	100.0%	136.5%