

令和6年度（令和6年（2024年）4月～9月）上期

## 石狩管内観光入込客数調査報告書

### ≪観光入込客数調査関係≫

- 1 令和6年度(2024年度)上期石狩管内観光入込客数の概要について . . . 1～2
- 2 令和6年度(2024年度)上期石狩管内観光入込客数調査集計表 . . . . . 3
- 3 令和6年度(2024年度)上期石狩管内観光入込客数増減要因等について . . . . 4

### ≪訪日外国人宿泊客数調査関係≫

- 1 訪日外国人宿泊客数（国別/月別） . . . . . 5

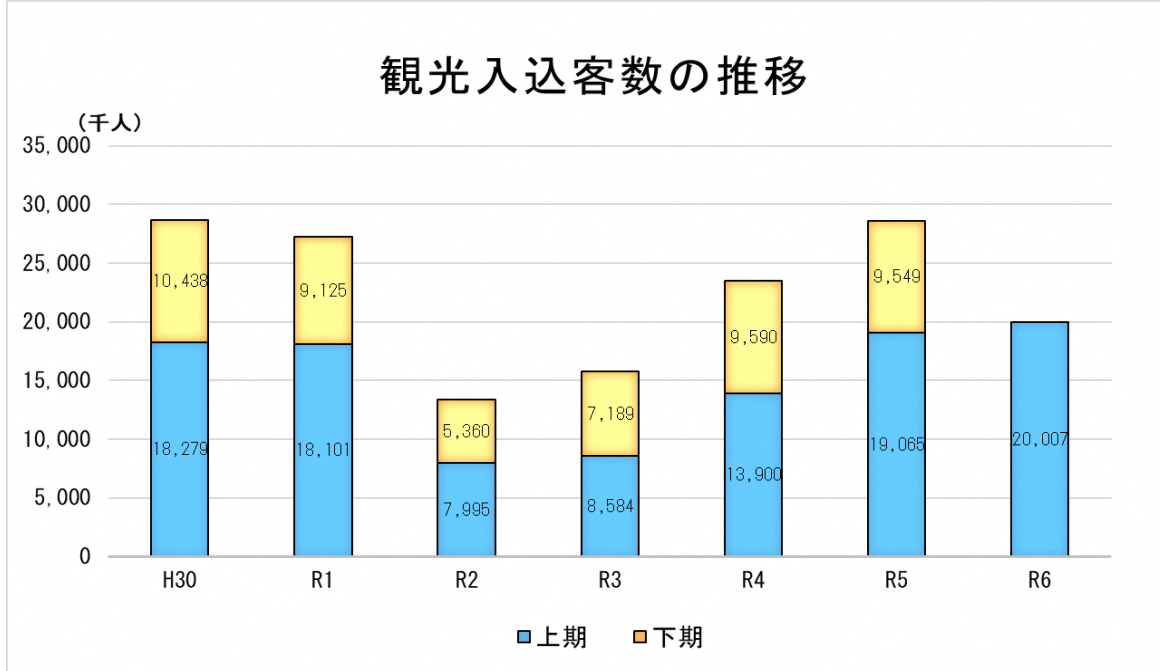
令和7年（2025年）2月

北海道石狩振興局産業振興部商工労働観光課

令和6年度（令和6年（2024年）4月～9月）上期  
**石狩管内観光入込客数の概要**

**【観光入込客数】**

- ・石狩管内観光入込客数（延べ人数）は、2,000万7千人となった。
- ・前年同期で94万2千人（4.9%）増加
- ・統計開始以降（※1）、過去最多となった。



**観光入込客数（R5～R6年度）**

(千人)

	R5年度	R6年度	対前年度比
総数	19,065	20,007	104.9%
道外客	3,848	3,912	101.7%
道内客	15,217	16,095	105.8%
日帰客	14,557	15,345	105.4%
宿泊客	4,507	4,662	103.4%

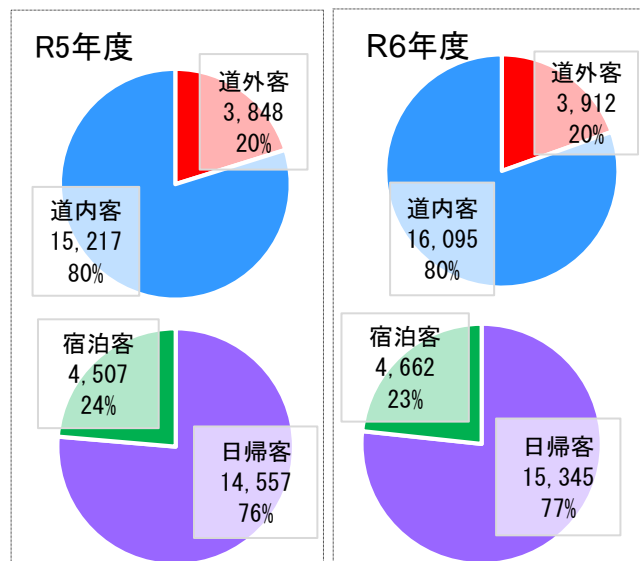
(※2、※3)

**【道外・道内客】**

- ・道外客は391万2千人  
 (前年同期：6万4千人、1.7%)増加
- ・道内客は1,609万5千人  
 (前年同期：87万8千人、5.8%)増加

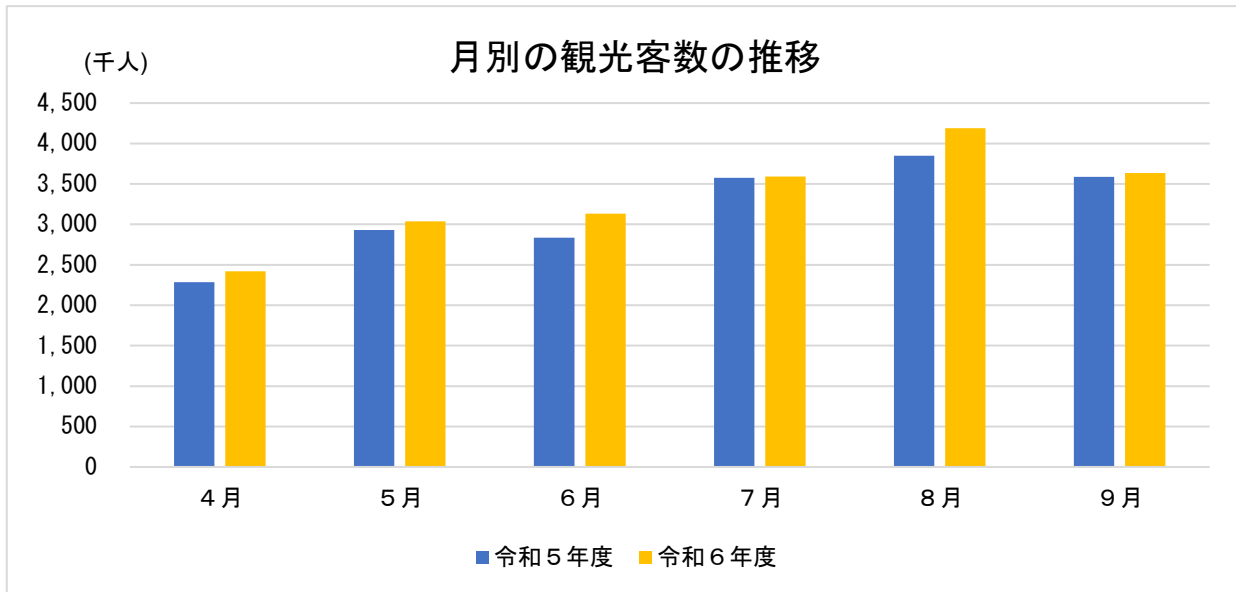
**【日帰・宿泊客】**

- ・日帰客は1,534万5千人  
 (前年同期：78万8千人、5.4%)増加
- ・宿泊客は466万2千人  
 (前年同期：15万4千人、3.4%)増加



### 【月別の観光入込客数の推移】

- ・全ての月において、前年同月を上回った。
- ・5月以外の月はすべて過去最多となった（5月は令和元年度が過去最多）。



### 月別観光入込客数

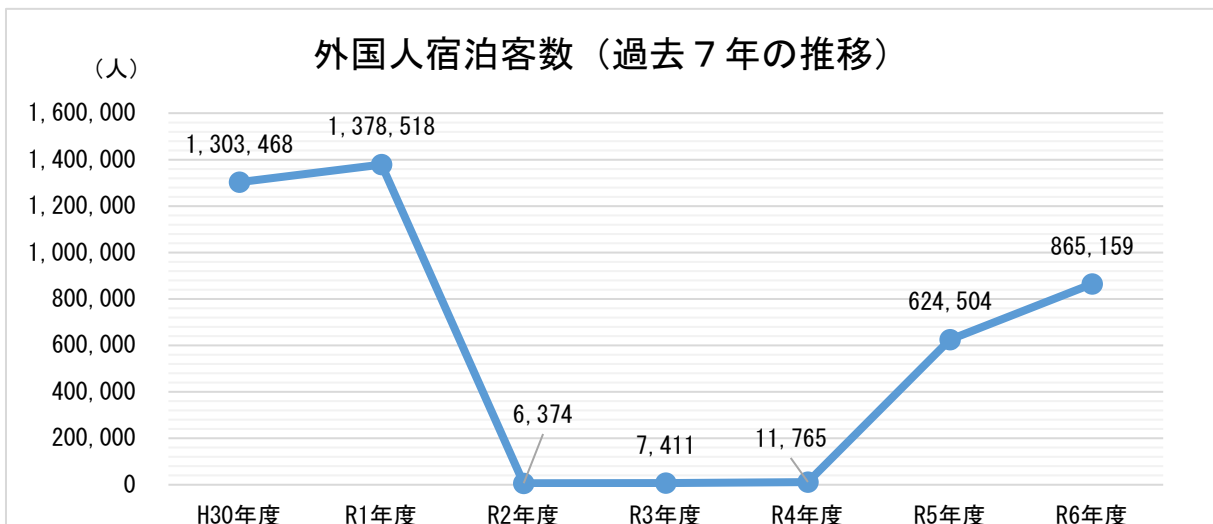
(千人)

	4月	5月	6月	7月	8月	9月	計
R6年度	2,421	3,038	3,133	3,590	4,191	3,634	20,007
R5年度	2,284	2,931	2,837	3,575	3,850	3,587	19,065
対前年度比	106.0%	103.6%	110.4%	100.4%	108.9%	101.3%	104.9%

(※2、※3)

### 【外国人宿泊客数】

- ・865,159人が石狩管内に宿泊
- ・前年同期で240,655人（38.5%）増加
- ・過去最多であった令和元年度（2019年度）上期と比べ62.8%に留まっている。
- ・国別では、韓国、台湾、中国、香港の順に多く、4国で全体の約7割を占めている。



(※2)

※1 道における観光入込客数調査は、「観光入込客統計に関する共通基準」（平成21年12月、観光庁）を踏まえ、平成22年2月に制定した「北海道観光入込客数調査要領」（平成9年1月制定に準ずる）に基づき実施しています。

※2 各客数は千人未満を四捨五入しており、総数・内訳及び対前年度比が別添集計表と一致しない場合があります。

※3 過年度数値については、通年報告時の上期最終数値を記載。

# 令和6年度観光入込客数調査集計表

石狩振興局

(単位:千人)

市町村名	区分	4月	5月	6月	7月	8月	9月	上期計	前年度上期	前年度上期比
札幌市	入込総数	1,180.9	1,396.2	1,424.5	1,661.1	2,008.5	1,700.1	9,371.3	9,033.4	103.7%
	内道外客	258.9	290.2	476.5	464.1	498.5	418.1	2,406.3	2,435.4	98.8%
	内道内客	922.0	1,106.0	948.0	1,197.0	1,510.0	1,282.0	6,965.0	6,598.0	105.6%
	内日帰客	660.0	734.0	648.0	842.0	1,168.0	935.0	4,987.0	4,791.0	104.1%
	内宿泊客	520.9	662.2	776.5	819.1	840.5	765.1	4,384.3	4,242.4	103.3%
	宿泊客延数	965.0	1,133.9	1,347.9	1,577.1	1,662.4	1,433.3	8,119.6	7,623.1	106.5%
江別市	入込総数	113.9	204.0	175.5	202.9	212.3	195.7	1,104.3	1,131.5	97.6%
	内道外客	3.4	8.6	5.4	8.9	9.2	6.8	42.3	34.9	121.2%
	内道内客	110.5	195.4	170.1	194.0	203.1	188.9	1,062.0	1,096.6	96.8%
	内日帰客	112.2	202.3	173.6	200.7	210.1	193.8	1,092.7	1,119.2	97.6%
	内宿泊客	1.7	1.7	1.9	2.2	2.2	1.9	11.6	12.3	94.3%
	宿泊客延数	1.7	1.7	1.9	2.2	2.2	2.0	11.7	13.3	88.0%
千歳市	入込総数	142.8	202.8	211.5	213.9	237.8	276.4	1,285.2	1,161.3	110.7%
	内道外客	40.9	55.9	62.7	65.8	75.2	69.8	370.3	287.5	128.8%
	内道内客	101.9	146.9	148.8	148.1	162.6	206.6	914.9	873.8	104.7%
	内日帰客	125.2	176.1	182.3	181.7	200.3	246.5	1,112.1	1,003.0	110.9%
	内宿泊客	17.6	26.7	29.2	32.2	37.5	29.9	173.1	158.3	109.3%
	宿泊客延数	21.4	31.9	35.4	39.9	46.3	36.3	211.2	199.4	105.9%
恵庭市	入込総数	132.8	219.3	201.3	205.9	224.2	213.3	1,196.8	1,224.3	97.8%
	内道外客	14.0	24.7	24.3	39.4	40.2	38.2	180.8	181.9	99.4%
	内道内客	118.8	194.6	177.0	166.5	184.0	175.1	1,016.0	1,042.4	97.5%
	内日帰客	132.4	218.2	200.9	204.9	223.7	212.7	1,192.8	1,221.7	97.6%
	内宿泊客	0.4	1.1	0.4	1.0	0.5	0.6	4.0	2.6	153.8%
	宿泊客延数	0.7	1.4	0.5	1.9	1.1	1.4	7.0	4.5	155.6%
北広島市	入込総数	541.1	484.3	691.9	820.4	704.6	667.0	3,909.3	3,538.6	110.5%
	内道外客	122.1	106.5	163.6	179.7	166.4	150.8	889.1	884.4	100.5%
	内道内客	419.0	377.8	528.3	640.7	538.2	516.2	3,020.2	2,654.2	113.8%
	内日帰客	537.1	478.9	685.3	812.8	695.3	659.6	3,869.0	3,501.2	110.5%
	内宿泊客	4.0	5.4	6.6	7.6	9.3	7.4	40.3	37.4	107.8%
	宿泊客延数	7.6	10.0	11.1	13.2	15.3	11.8	69.0	60.7	113.7%
石狩市	入込総数	166.4	318.9	215.0	246.0	503.4	331.8	1,781.5	1,781.1	100.0%
	内道外客	1.7	3.2	2.2	2.5	5.0	3.3	17.9	17.9	100.0%
	内道内客	164.7	315.7	212.8	243.5	498.4	328.5	1,763.6	1,763.2	100.0%
	内日帰客	166.0	315.8	210.1	239.4	495.3	326.2	1,752.8	1,748.8	100.2%
	内宿泊客	0.4	3.1	4.9	6.6	8.1	5.6	28.7	32.3	88.9%
	宿泊客延数	0.4	3.1	4.9	6.6	8.1	5.6	28.7	32.3	88.9%
当別町	入込総数	131.5	197.1	198.8	221.7	277.5	230.6	1,257.2	1,095.2	114.8%
	内道外客	0.1	0.4	0.8	1.1	1.2	1.1	4.7	4.5	104.4%
	内道内客	131.4	196.7	198.0	220.6	276.3	229.5	1,252.5	1,090.7	114.8%
	内日帰客	131.0	195.9	196.9	218.4	273.0	228.3	1,243.5	1,079.6	115.2%
	内宿泊客	0.5	1.2	1.9	3.3	4.5	2.3	13.7	15.6	87.8%
	宿泊客延数	0.5	1.2	2.0	3.3	5.0	3.3	15.3	15.7	97.5%
新篠津村	入込総数	11.3	15.2	14.3	18.0	23.0	19.5	101.3	99.2	102.1%
	内道外客	0.0	0.0	0.1	0.1	0.1	0.0	0.3	1.2	25.0%
	内道内客	11.3	15.2	14.2	17.9	22.9	19.5	101.0	98.0	103.1%
	内日帰客	11.0	14.6	13.5	16.6	21.5	18.3	95.5	92.8	102.9%
	内宿泊客	0.3	0.6	0.8	1.4	1.5	1.2	5.8	6.4	90.6%
	宿泊客延数	0.3	0.6	0.8	1.4	1.5	1.2	5.8	6.4	90.6%
計	入込総数	2,420.7	3,037.8	3,132.8	3,589.9	4,191.3	3,634.4	20,006.9	19,064.6	104.9%
	内道外客	441.1	489.5	735.6	761.6	795.8	688.1	3,911.7	3,847.7	101.7%
	内道内客	1,979.6	2,548.3	2,397.2	2,828.3	3,395.5	2,946.3	16,095.2	15,216.9	105.8%
	内日帰客	1,874.9	2,335.8	2,310.6	2,716.5	3,287.2	2,820.4	15,345.4	14,557.3	105.4%
	内宿泊客	545.8	702.0	822.2	873.4	904.1	814.0	4,661.5	4,507.3	103.4%
	宿泊客延数	997.6	1,183.8	1,404.5	1,645.6	1,741.9	1,494.9	8,468.3	7,955.4	106.4%

## 令和6年度（2024年度）上期 石狩管内観光入込客数の増減要因等について

### 【管内市町村観光入込客数の増減要因】

令和6年度（2024年度）上期における石狩管内の観光入込客数は、2,000万7千人で、前年度に比べ94万2千人（4.9%）増加した。

市町村名	観光入込客数の概要及び増減要因等
札幌市	入込客数は937万1千人で、前年度に比べ33万8千人（3.7%）増加した。 前年度と概ね同水準で推移しているが、7月については、前年度はインターハイがあったことや全国旅行支援の実施期間中でもあったことから、その反動でやや減少となった可能性が考えられる。
江別市	入込客数は110万4千人で、前年度に比べ2万7千人（2.4%）減少した。 前年度開催されたインターハイが今年度は開催されなかったことや、観光施設等の利用者が減少したことなどが要因で、観光入込客数が減少したと考えられる。
千歳市	入込客数は128万5千人で、前年度に比べ12万4千人（10.7%）増加した。 市街地の体験型施設や道の駅等の利用者の増加、支笏湖におけるバスなどを利用する団体客の増加により観光入込客数は増加した。
恵庭市	入込客数は119万7千人で、前年度に比べ2万8千人（2.2%）減少した。 前年度比2.2%減の要因として、観光施設の減少が考えられる。 宿泊客数については、回答施設が1件増えたため、全体的に数値が増加している。
北広島市	入込客数は390万9千人で、前年度に比べ37万1千人（10.5%）増加した。 入込総数の増加は、Fビレッジでマイナビオールスターゲーム2024や日韓ドリームプレーヤーズゲーム等が開催された影響を受けたものと思われる。また、新たな宿泊施設のオープンに伴い、宿泊客数も増加している。
石狩市	入込客数は178万2千人で、前年度と差は見られなかった。 海水浴場の入込が開設期間中の天候に恵まれず、前年と比較し減少となった。一方で、石狩三大秋祭りについては好天に恵まれ、過去最大の入込となり、総数は前年度と同水準となった。 宿泊客数については、本年6月にリニューアルオープンした厚田キャンプ場は伸長した一方で、その他の宿泊施設が減少傾向であり、全体的には11.1%減少となった。
当別町	入込客数は125万7千人で、前年度に比べ16万2千人（14.8%）増加した。 夏季の猛暑により宿泊客数は若干の減少であったが、昨年度オープンした見学施設の認知度が高まったことなどから入込総数は増加傾向となった。
新篠津村	入込客数は10万1千人で、前年度に比べ2千人（2.1%）増加した。 前年度比2.1%増については、キャンプ場の利用客が前年比から2.4%増えたためであると考えられる。

### 訪日外国人宿泊客数

【令和6年度】

[対象宿泊施設

436 軒中、

回答施設

168 軒]

石狩振興局集計

5

月別	人数	中国	韓国	台湾	香港	シンガポール	マレーシア	タイ	インド	インドネシア	フィリピン	ベトナム	ロシア	イギリス	フランス	ドイツ	アメリカ	カナダ	オーストラリア	その他	計
4月	宿泊客数	9,289	28,369	21,967	6,132	3,997	2,656	10,398	496	2,959	1,470	360	117	1,502	420	506	4,866	1,012	2,364	12,406	111,286
	宿泊客延数	17,081	46,689	32,293	10,716	8,132	5,130	15,834	1,149	5,286	3,990	887	219	2,865	923	911	9,181	1,843	4,320	15,540	182,989
5月	宿泊客数	9,132	30,295	22,198	6,256	7,218	2,458	4,479	347	1,508	1,540	192	70	946	581	437	5,864	1,269	2,188	12,727	109,705
	宿泊客延数	16,436	50,875	33,229	12,594	13,310	4,986	7,799	697	3,624	4,024	484	125	1,964	1,358	894	10,913	2,353	4,006	16,627	186,298
6月	宿泊客数	12,574	44,446	29,722	8,019	8,310	1,422	2,749	223	827	1,703	261	160	991	360	414	7,678	1,028	1,661	13,299	135,847
	宿泊客延数	25,397	77,918	48,380	15,413	15,514	2,832	4,808	542	1,859	3,455	562	280	2,275	803	911	15,296	2,071	3,301	15,132	236,749
7月	宿泊客数	23,052	75,234	29,579	13,946	5,760	1,923	5,429	280	789	2,404	412	121	1,078	655	1,294	8,500	1,194	2,042	15,760	189,452
	宿泊客延数	45,804	115,171	50,131	22,627	11,636	3,366	8,723	665	1,695	5,188	893	227	2,353	1,362	2,235	17,060	2,421	4,015	19,799	315,371
8月	宿泊客数	24,979	75,216	32,918	11,516	3,393	1,457	1,887	186	416	1,126	268	81	1,295	700	658	6,129	1,081	1,758	16,113	181,177
	宿泊客延数	50,930	122,582	52,393	20,239	6,562	2,536	3,283	444	991	2,268	558	177	2,786	1,500	1,264	11,717	2,178	3,464	19,437	305,309
9月	宿泊客数	13,533	51,090	30,072	7,711	3,548	1,872	1,444	157	690	1,094	207	80	1,264	659	667	6,292	895	1,577	14,840	137,692
	宿泊客延数	27,075	80,580	46,039	14,319	6,592	3,072	2,467	341	1,331	2,526	399	169	2,771	1,317	1,451	11,912	2,024	3,279	17,529	225,193
10月	宿泊客数	0	0	0	0	0	0	0	0	0	0	0	0	0	0	0	0	0	0	0	0
	宿泊客延数	0	0	0	0	0	0	0	0	0	0	0	0	0	0	0	0	0	0	0	0
11月	宿泊客数	0	0	0	0	0	0	0	0	0	0	0	0	0	0	0	0	0	0	0	0
	宿泊客延数	0	0	0	0	0	0	0	0	0	0	0	0	0	0	0	0	0	0	0	0
12月	宿泊客数	0	0	0	0	0	0	0	0	0	0	0	0	0	0	0	0	0	0	0	0
	宿泊客延数	0	0	0	0	0	0	0	0	0	0	0	0	0	0	0	0	0	0	0	0
1月	宿泊客数	0	0	0	0	0	0	0	0	0	0	0	0	0	0	0	0	0	0	0	0
	宿泊客延数	0	0	0	0	0	0	0	0	0	0	0	0	0	0	0	0	0	0	0	0
2月	宿泊客数	0	0	0	0	0	0	0	0	0	0	0	0	0	0	0	0	0	0	0	0
	宿泊客延数	0	0	0	0	0	0	0	0	0	0	0	0	0	0	0	0	0	0	0	0
3月	宿泊客数	0	0	0	0	0	0	0	0	0	0	0	0	0	0	0	0	0	0	0	0
	宿泊客延数	0	0	0	0	0	0	0	0	0	0	0	0	0	0	0	0	0	0	0	0
計	宿泊客数	92,559	304,650	166,456	53,580	32,226	11,788	26,386	1,689	7,189	9,337	1,700	629	7,076	3,375	3,976	39,329	6,479	11,590	85,145	865,159
	宿泊客延数	182,723	493,815	262,465	95,908	61,746	21,922	42,914	3,838	14,786	21,451	3,783	1,197	15,014	7,263	7,666	76,079	12,890	22,385	104,064	1,451,909
前年度	宿泊客数	46,827	204,711	138,142	47,240	35,851	12,423	19,240	1,315	7,208	7,905	3,930	253	5,158	2,179	2,639	29,798	4,967	7,543	47,175	624,504
	宿泊客延数	80,701	321,137	208,478	84,467	64,574	21,618	32,271	2,643	13,611	18,441	6,873	440	10,663	4,694	5,510	61,968	10,730	15,118	79,332	1,043,269
対前年比	宿泊客数	197.7%	148.8%	120.5%	113.4%	89.9%	94.9%	137.1%	128.4%	99.7%	118.1%	43.3%	248.6%	137.2%	154.9%	150.7%	132.0%	130.4%	153.7%	180.5%	138.5%
	宿泊客延数	226.4%	153.8%	125.9%	113.5%	95.6%	101.4%	133.0%	145.2%	108.6%	116.3%	55.0%	272.0%	140.8%	154.7%	139.1%	122.8%	120.1%	148.1%	131.2%	139.2%

※前年度数値については、通年報告時の上期の最終数値を記載。