

令和5年度(2023年度) 石狩管内観光入込客数調査報告書

≪観光入込客数調査関係≫

- 1 令和5年度(2023年度)石狩管内観光入込客数の概要について . . . 1～2
- 2 令和5年度(2023年度)観光入込客数調査集計表 . . . 3
- 3 令和5年度(2023年度)観光入込客数増減要因 . . . 4

≪訪日外国人宿泊客数調査関係≫

- 1 訪日外国人宿泊客数(国別/月別) . . . 5
- 2 訪日外国人宿泊客数の推移(市町村別/国別)(H27年度～R5年度) . . . 6

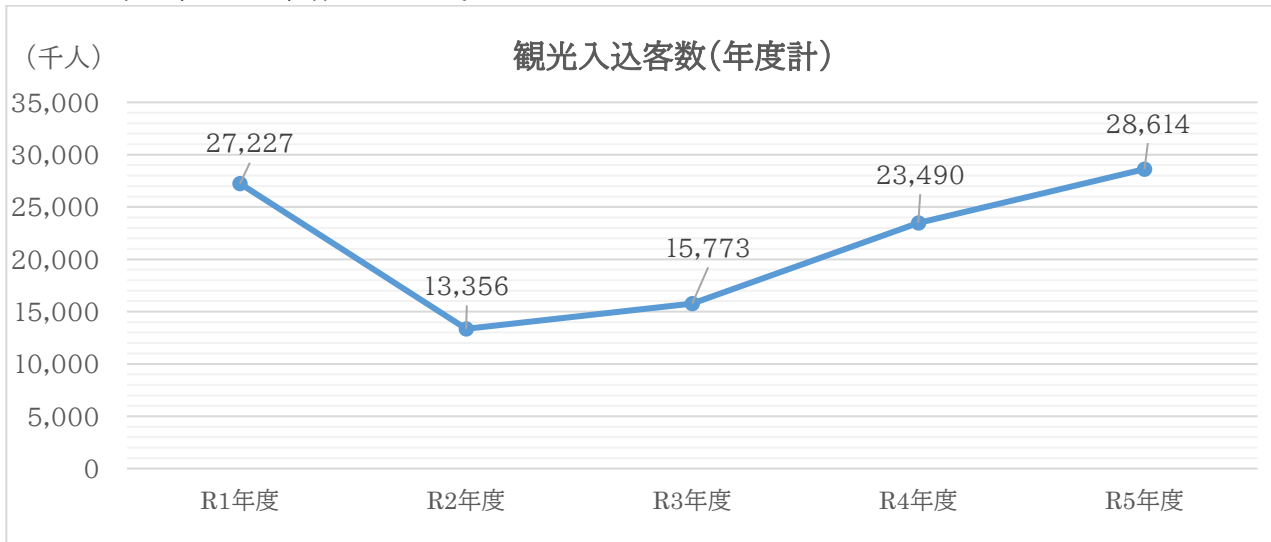
令和6年(2024年)8月

北海道石狩振興局産業振興部商工労働観光課

令和5年度(2023年度) 石狩管内観光入込客数の概要について

1 観光入込客数

令和5年度(2023年度)の石狩管内における観光入込客数は、2,861万4千人で、前年度に比べ512万4千人(21.8%)増加しました。



観光入込客数(R1~R5年度)

(千人)

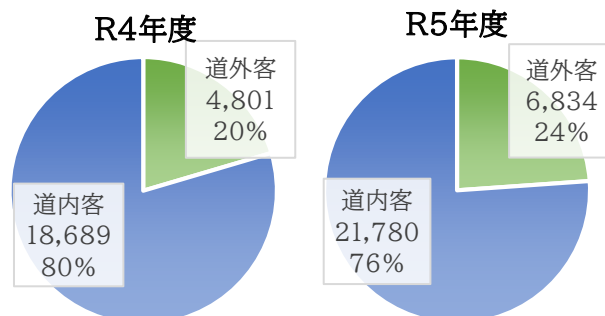
	R1年度	R2年度	R3年度	R4年度	R5年度	前年度 増減	R5年度/ R4年度比
総数	27,227	13,356	15,773	23,490	28,614	5,124	121.8%
道外客	7,940	2,190	2,675	4,801	6,834	2,034	142.4%
道内客	19,286	11,166	13,098	18,689	21,780	3,091	116.5%
日帰客	18,120	10,411	11,726	16,648	20,572	3,924	123.6%
宿泊客	9,107	2,945	4,047	6,841	8,042	1,200	117.5%

※各客数は千人未満を四捨五入しているため、総数と内訳が一致していない場合がある。

※上記表中の「前年度比」欄について、前年度の入込客数を100%として算出している。

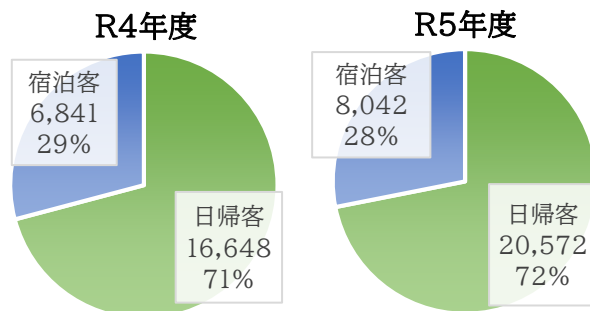
【道外客、道内客】

道外客は683万4千人で、前年度比203万4千人(42.4%)の増加、道内客は、2,178万人で、前年度比309万1千人(16.5%)増加したほか、総数に占める道外客の割合も増加しました。



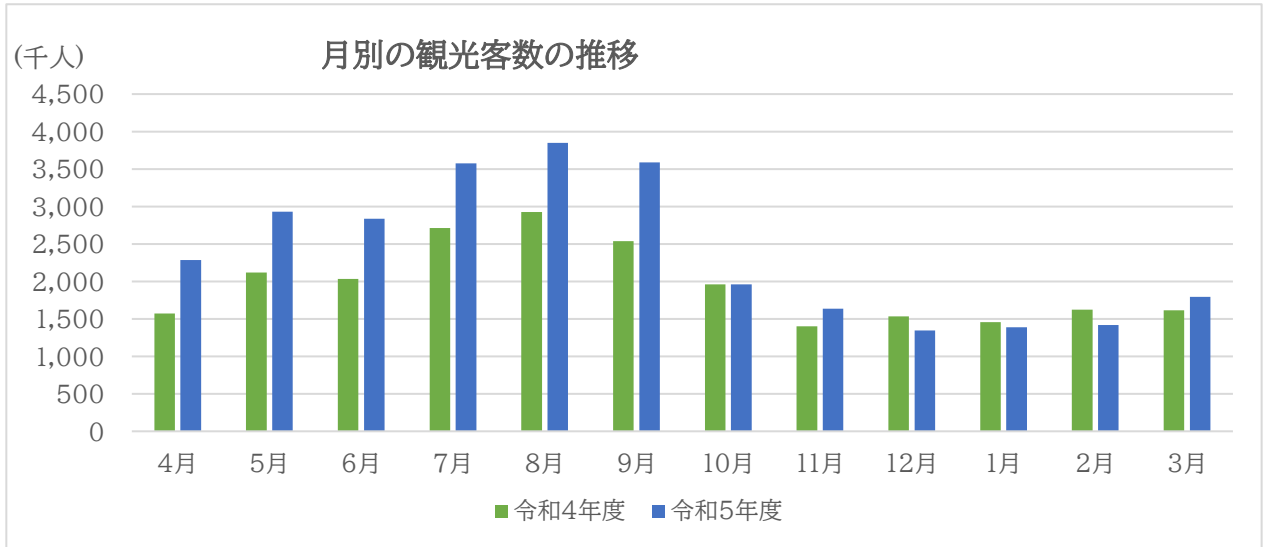
【日帰客、宿泊客】

日帰客は2,057万2千人で、前年度比392万4千人(23.6%)の増加、宿泊客は804万2千人で、前年度比120万人(17.5%)増加しました。



【月ごとの観光入込客数の推移】

月別の観光入込客数は、8月が最も多く385万人で、12月が最も少なく134万6千人でした。また、12月から2月は前年度を下回ったものの、それ以外の月については、前年度を上回りました。



月別観光入込客数

(千人)

	4月	5月	6月	7月	8月	9月	
R5年度	2,284	2,931	2,837	3,575	3,850	3,587	
R4年度	1,573	2,119	2,032	2,711	2,926	2,538	
対前年度比	145.2%	138.3%	139.6%	131.9%	131.6%	141.3%	
	10月	11月	12月	1月	2月	3月	計
R5年度	1,962	1,636	1,346	1,390	1,419	1,796	28,614
R4年度	1,960	1,402	1,533	1,459	1,622	1,615	23,490
対前年度比	100.1%	116.8%	87.8%	95.3%	87.5%	111.2%	121.8%

※各客数は千人未満を四捨五入しているため、総数と内訳が一致していない場合がある。
 ※上記表中の「前年度比」欄について、前年度の入込客数を100%として算出している。

2 訪日外国人宿泊客数

令和5年度の訪日外国人宿泊客数は1,728,291人となり、前年度の251,147人から大幅に増加しました。



令和5年度（2023年度） 石狩管内観光入込客数の増減要因等について

令和5年度（2023年度）における石狩管内の観光入込客数は、2,861万4千人で、前年度に比べ512万4千人（21.8%）増加した。

市町村名	観光入込客数の概要及び増減要因等
札幌市	<p>入込客数は1,454万人で、前年度に比べ143万3千人（10.9%）増加した。</p> <p>上期は、5月に新型コロナウイルス感染症の5類移行により行動制限が撤廃されたことや、7月～8月にインターハイが開催されたことなどから、前年度と比較して増加したものと考えられる。</p> <p>下期は、前年度を下回った。前年度の同時期に「全国旅行支援」が大規模に実施されていた反動が一因と考えられる。</p>
江別市	<p>入込客数は165万人で、前年度に比べ6万5千人（4.1%）増加した。</p> <p>上期は、新型コロナウイルス感染症による影響が落ち着き、5類へ移行したことによる外出需要の高まりにより観光入込客数及び宿泊客は増加した。</p> <p>また、上期は屋外施設を中心に観光入込客数及び宿泊客は増加した一方、下期は冬季であることから前年度並みとなった。</p>
千歳市	<p>入込客数は189万5千人で、前年度に比べ15万人（8.6%）増加した。</p> <p>上期・下期とも、5月に新型コロナウイルス感染症が5類に移行したことに伴い、団体客の訪問が増えたことやイベントなどが通常開催できたことにより、観光入込客数及び宿泊客は増加した。</p>
恵庭市	<p>入込客数は181万1千人で、前年度に比べ20万人（10.0%）減少した。</p> <p>上期は、前年度に「ガーデンフェスタ北海道2022」が開催されたこともあり、前年度と比較すると入込客数が減少しているが、新型コロナウイルス感染症の5類移行や本年度恵庭市で開催された高校総体の影響により、道外客数や宿泊客数をはじめ、観光入込客数は年々増加傾向にある。</p> <p>下期における観光入込客数はやや減少傾向にあり、下期全体では前年度比7.3%減となった。下期に開催されたイベントの来場者数減少や、一部観光施設が閉鎖となったことが要因であると考えられる。</p>
北広島市	<p>入込客数は464万人で、前年度に比べ339万5千人（272.8%）増加した。</p> <p>上期は、新型コロナウイルス感染症の5類移行及び北海道ボールパークFビレッジの開業により、昨年に比べ入込客数は増加している。屋外レジャーについては連日の猛暑により、夏季については客数が減少傾向にある施設が目立った。</p> <p>下期は、新型コロナウイルス感染症の5類移行によるイベント等の通常開催や工場見学の再開及び北海道ボールパークFビレッジの開業により、昨年に比べ冬季も入込客数は増加した。</p>
石狩市	<p>入込客数は226万7千人で、前年度に比べ27万5千人（13.8%）増加した。</p> <p>上期の前年比7.2%増については、新型コロナウイルス感染症の5類移行により、石狩三大秋祭りやライジングサンロックフェスティバルなどのイベントが通常開催できたことが主な要因と思われる。</p> <p>下期は、臨時休業により直売所の入込や、パークゴルフ場の入込が減少したが、温泉施設（日帰客）や屋内観光施設の入込が増加したため、全体的には増加した。</p>
当別町	<p>入込客数は162万5千人で、前年度と差は見られなかった。</p> <p>上期は、夏季期間の猛暑の影響により屋外アクティビティ等への入込が昨年度に比べ伸び悩んだ。</p> <p>下期は、夏季の猛暑が落ち着いたことで、入込が徐々に増え例年どおりとなった。</p>
新篠津村	<p>入込客数は18万6千人で、前年度に比べ8千人（4.2%）増加した。</p> <p>上期・下期ともに道外客が増加した要因はコロナ禍を過ぎ、以前より旅行がしやすくなったためと考える。</p> <p>上期・下期ともに宿泊客が減少した要因としては、前年度に実施されていた「全国旅行支援」や、村発行の「宿泊商品券」が本年度は実施されなかった影響により、宿泊自体が敬遠されたと推測する。</p>

(別記第4-3号様式(北海道用))

訪日外国人宿泊客数

【令和5年度】

[対象宿泊施設 425 軒中、 回答施設 185 軒]

市町村名： 石狩振興局計

月別	人数	中国	韓国	台湾	香港	シンガポール	マレーシア	タイ	インド	インドネシア	フィリピン	ベトナム	ロシア	イギリス	フランス	ドイツ	アメリカ	カナダ	オーストラリア	その他	計
4月	宿泊客数	3,510	14,776	17,278	5,314	4,426	2,238	6,994	398	2,783	1,356	322	67	852	287	352	3,938	905	1,601	7,059	74,456
	宿泊客延数	6,433	21,958	26,439	10,068	8,617	3,931	11,360	721	4,843	3,342	656	94	2,070	763	851	8,996	1,864	3,129	11,874	128,009
5月	宿泊客数	3,970	14,622	20,742	6,921	7,107	2,753	2,184	120	1,145	769	860	55	594	271	444	4,423	893	1,181	6,129	75,183
	宿泊客延数	6,749	23,204	27,378	11,784	12,210	4,421	3,942	331	2,242	1,665	1,469	61	1,180	471	1,002	9,331	1,686	2,450	11,109	122,685
6月	宿泊客数	5,847	31,167	25,131	7,517	8,142	1,496	1,446	244	1,036	1,183	293	44	705	382	347	4,906	681	980	6,295	97,842
	宿泊客延数	10,336	49,048	40,453	14,602	14,954	2,736	3,008	486	2,141	2,875	575	87	1,525	870	754	10,989	1,834	2,150	10,947	170,370
7月	宿泊客数	12,259	60,737	28,735	11,314	8,250	2,711	3,725	235	889	2,782	2,013	30	956	409	391	6,974	995	1,354	9,096	153,855
	宿泊客延数	20,494	93,079	43,947	20,034	14,364	5,043	6,040	486	1,901	6,049	3,339	68	1,867	892	889	13,538	2,064	2,567	15,201	251,862
8月	宿泊客数	12,705	53,187	25,417	9,040	3,780	1,463	2,564	149	447	1,214	264	20	1,112	473	543	4,012	701	1,151	10,085	128,327
	宿泊客延数	21,896	87,125	38,948	15,939	7,028	2,597	4,209	294	822	3,371	495	60	2,200	906	1,061	8,151	1,668	2,163	16,406	215,339
9月	宿泊客数	8,536	30,222	20,839	7,134	4,146	1,762	2,327	169	908	601	178	37	939	357	562	5,545	792	1,276	8,511	94,841
	宿泊客延数	14,793	46,723	31,313	12,040	7,401	2,890	3,712	325	1,662	1,139	339	70	1,821	792	953	10,963	1,614	2,659	13,795	155,004
10月	宿泊客数	9,129	26,872	31,773	8,191	6,872	2,281	8,317	259	2,473	2,197	1,304	107	812	379	508	5,854	1,079	2,343	14,324	125,074
	宿泊客延数	15,615	41,248	43,340	13,551	10,851	3,823	13,646	664	5,407	4,276	3,371	268	1,719	748	899	11,236	2,033	5,002	22,968	200,665
11月	宿泊客数	10,991	28,375	24,177	8,288	5,029	2,563	10,621	632	1,931	1,197	713	68	826	366	353	4,733	771	1,813	14,170	117,617
	宿泊客延数	18,402	43,664	34,567	13,508	8,794	5,100	18,886	811	3,415	3,350	1,311	112	1,581	697	781	8,592	1,263	3,522	24,207	192,563
12月	宿泊客数	31,553	60,180	31,534	16,976	20,514	11,235	20,963	1,221	7,971	5,512	1,330	108	1,532	433	314	6,055	689	3,847	19,526	241,493
	宿泊客延数	56,829	99,326	49,871	29,863	39,323	21,715	35,783	3,081	16,234	13,452	3,403	231	3,033	929	867	10,709	1,265	7,432	35,744	429,090
1月	宿泊客数	48,848	72,481	35,452	14,664	7,648	7,339	17,965	1,361	4,355	3,678	1,052	172	1,709	652	711	7,207	1,305	8,454	11,249	246,302
	宿泊客延数	85,930	114,520	54,203	24,506	13,608	13,323	30,332	3,752	9,005	9,106	2,779	338	3,692	1,327	1,293	11,112	2,038	13,339	18,613	412,816
2月	宿泊客数	45,540	53,575	31,315	13,092	6,645	7,533	15,711	1,080	5,244	5,599	1,105	111	1,895	854	768	13,636	1,664	7,329	15,661	228,357
	宿泊客延数	78,317	85,408	46,943	22,596	11,973	12,720	26,976	4,123	9,710	11,709	2,171	239	3,588	1,589	1,395	20,653	2,496	11,159	18,158	371,923
3月	宿泊客数	14,589	34,565	28,376	8,664	5,169	4,809	16,946	804	2,093	2,911	789	69	1,320	532	600	6,157	1,039	2,793	12,719	144,944
	宿泊客延数	25,908	56,551	41,936	16,367	9,990	10,231	29,226	1,982	4,937	8,939	1,885	179	2,773	1,039	1,212	8,085	1,483	4,612	18,867	246,202
計	宿泊客数	207,477	480,759	320,769	117,115	87,728	48,183	109,763	6,672	31,275	28,999	10,223	888	13,252	5,395	5,893	73,440	11,514	34,122	134,824	1,728,291
	宿泊客延数	361,702	761,854	479,338	204,858	159,113	88,530	187,120	17,056	62,319	69,273	21,793	1,807	27,049	11,023	11,957	132,355	21,308	60,184	217,889	2,896,528
前年度	宿泊客数	16,172	67,839	39,280	21,839	16,284	12,169	22,940	1,049	5,224	4,135	981	202	2,078	946	767	15,879	1,588	7,454	14,321	251,147
	宿泊客延数	34,756	155,708	77,842	51,826	36,770	24,683	42,301	2,793	10,815	11,599	2,363	521	5,112	2,009	1,986	35,563	3,512	15,023	28,734	543,916
対前年比	宿泊客数	128.9%	708.7%	816.6%	536.3%	538.7%	395.9%	478.5%	636.0%	598.7%	701.3%	1042.1%	439.6%	637.7%	570.3%	768.3%	462.5%	725.1%	457.8%	941.4%	688.2%
	宿泊客延数	1040.7%	489.3%	615.8%	395.3%	432.7%	358.7%	442.4%	610.7%	576.2%	597.2%	922.3%	346.8%	529.1%	548.7%	602.1%	372.2%	606.7%	400.6%	758.3%	532.5%

5

訪日外国人宿泊客数の推移【令和5年度】

市町村別

(単位：人)

	H27年度	H28年度	H29年度	H30年度	R1年度	R2年度	R3年度	R4年度	R5年度	前年度増減	対前年度比
札幌市	1,917,602	2,093,732	2,571,989	2,718,811	2,423,236	11,187	11,464	205,558	1,612,075	1,406,517	784.2%
江別市	0	0	25	180	185	0	0	0	182	182	-
千歳市	93,846	114,365	136,772	176,952	183,789	644	91	44,906	109,541	64,635	243.9%
恵庭市	170	199	58	103	67	13	6	21	66	45	314.3%
北広島市	40,652	35,812	40,592	41,639	31,282	8	7	545	5,158	4,613	946.4%
石狩市	0	0	0	7	33	108	23	86	134	48	155.8%
当別町	9	191	598	24	0	0	0	14	1,006	992	7185.7%
新篠津村	465	250	98	115	105	0	0	17	129	112	758.8%
合計	2,052,744	2,244,549	2,750,132	2,937,831	2,638,697	11,960	11,591	251,147	1,728,291	1,477,144	688.2%

国別

(単位：人)

		H27年度	H28年度	H29年度	H30年度	R1年度	R2年度	R3年度	R4年度	R5年度	構成比	対前年度比
アジア	中国	612,511	562,312	697,084	753,148	763,258	2,662	2,260	16,172	207,477	12.0%	1282.9%
	韓国	284,462	413,900	585,068	649,427	370,926	536	510	67,839	480,759	27.8%	708.7%
	台湾	471,402	460,461	550,998	520,197	492,363	559	337	39,280	320,769	18.6%	816.6%
	香港	219,412	223,012	257,248	224,121	198,295	224	108	21,839	117,115	6.8%	536.3%
	シンガポール	78,735	93,737	109,605	111,047	113,333	194	85	16,284	87,728	5.1%	538.7%
	マレーシア	70,602	107,942	113,677	117,123	100,928	229	99	12,169	48,183	2.8%	395.9%
	タイ	149,099	159,997	146,329	223,383	198,570	393	189	22,940	109,763	6.4%	478.5%
	インド	1,526	1,918	2,950	3,602	3,909	167	159	1,049	6,672	0.4%	636.0%
	インドネシア	17,617	25,724	36,955	44,494	45,662	161	158	5,224	31,275	1.8%	598.7%
	フィリピン	11,892	15,099	22,044	29,892	40,790	220	209	4,135	28,999	1.7%	701.3%
ベトナム	1,463	2,659	3,813	5,835	5,864	812	266	981	10,223	0.6%	1042.1%	
ヨーロッパ	ロシア	6,014	5,507	8,392	9,590	9,496	158	65	202	888	0.1%	439.6%
	イギリス	5,366	6,653	7,961	9,737	18,620	303	291	2,078	13,252	0.8%	637.7%
	フランス	2,923	3,101	3,727	5,156	6,493	306	283	946	5,395	0.3%	570.3%
	ドイツ	2,865	3,222	3,899	4,282	6,277	202	96	767	5,893	0.3%	768.3%
北米	アメリカ	39,351	53,013	62,384	69,830	73,758	2,004	1,732	15,879	73,440	4.2%	462.5%
	カナダ	6,455	8,026	8,870	10,326	12,794	157	347	1,588	11,514	0.7%	725.1%
オセアニア	オーストラリア	19,886	25,697	27,544	33,239	44,292	208	109	7,454	34,122	2.0%	457.8%
その他		51,163	72,569	101,584	113,402	133,069	2,465	4,288	14,321	134,824	7.8%	941.4%
合計		2,052,744	2,244,549	2,750,132	2,937,831	2,638,697	11,960	11,591	251,147	1,728,291	100.0%	688.2%