

令和5年度(2023年度)上期 石狩管内観光入込客数調査報告書

≪観光入込客数調査関係≫

- 1 令和5年度(2023年度)上期石狩管内観光入込客数の概要について . . . 1～2
- 2 令和5年度(2023年度)上期石狩管内観光入込客数調査集計表 3
- 3 令和5年度(2023年度)上期石狩管内観光入込客数増減要因等について 4

≪訪日外国人宿泊客数調査関係≫

- 1 訪日外国人宿泊客数(国別/月別) 5

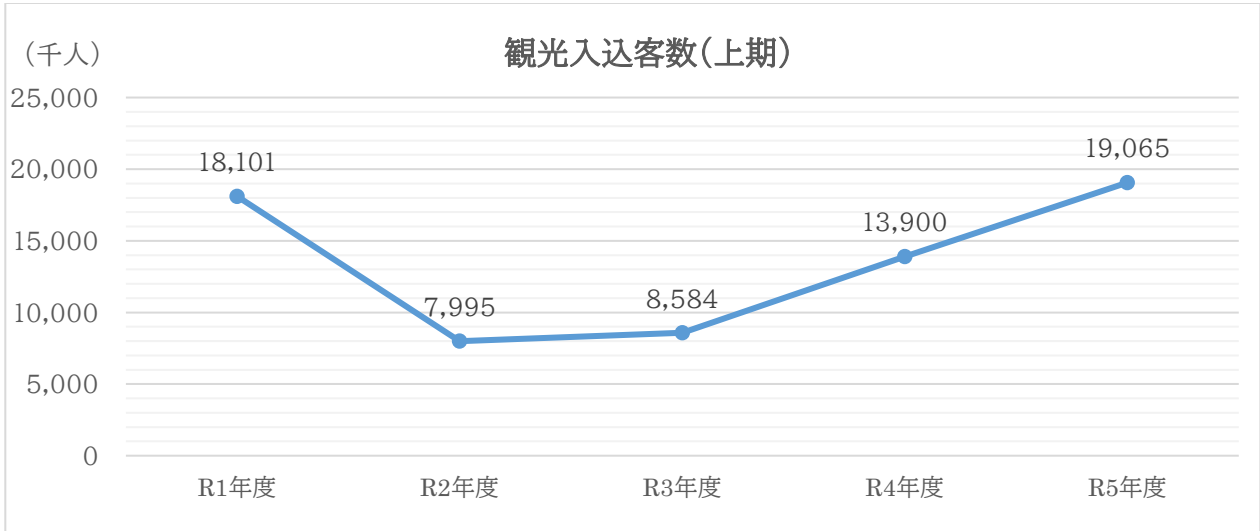
令和6年(2024年)2月

北海道石狩振興局産業振興部商工労働観光課

令和5年度(2023年度)上期 石狩管内観光入込客数の概要について

【観光入込客数】

令和5年度(2023年度)上期における石狩管内観光入込客数(延べ人数)は、1,906万5千人で、前年度上期に比べ、516万5千人(37.2%)増加しました。また、新型コロナウイルス感染症拡大前の令和元年度(2019年度)上期に比べても、96万3千人(5.3%)増加しました。



観光入込客数(R1~R5年度)

(千人)

	R1年度	R2年度	R3年度	R4年度	R5年度	対前年度比
総数	18,101	7,995	8,584	13,900	19,065	137.2%
道外客	4,598	964	1,198	1,825	3,848	210.8%
道内客	13,503	7,031	7,386	12,075	15,217	126.0%
日帰客	12,706	6,621	6,896	10,844	14,557	134.2%
宿泊客	5,395	1,374	1,688	3,056	4,507	147.5%

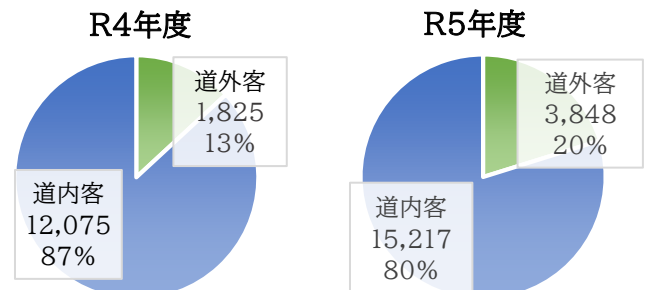
※各客数は千人未満を四捨五入しているため、総数及び内訳、対前年度比が、別添の集計表と一致していない場合がある。

※上記表中の「前年度比」欄について、前年度の入込客数を100%として算出している。

※過年度数値については、通年報告時の上期の最終数値を記載。

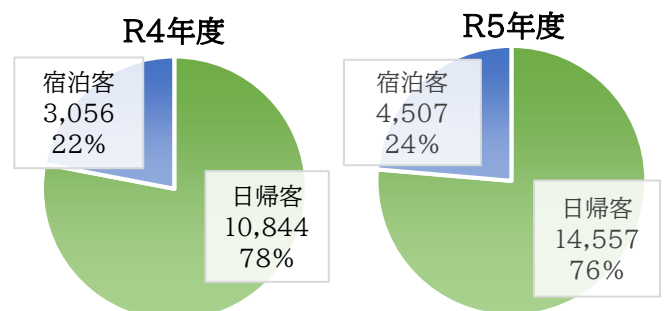
【道外客、道内客】

観光入込客数のうち、道外客は384万8千人で、前年度上期に比べ202万3千人(110.9%)の増加、道内客は、1,521万7千人で、前年度上期に比べ314万2千人(26.0%)増加しました。



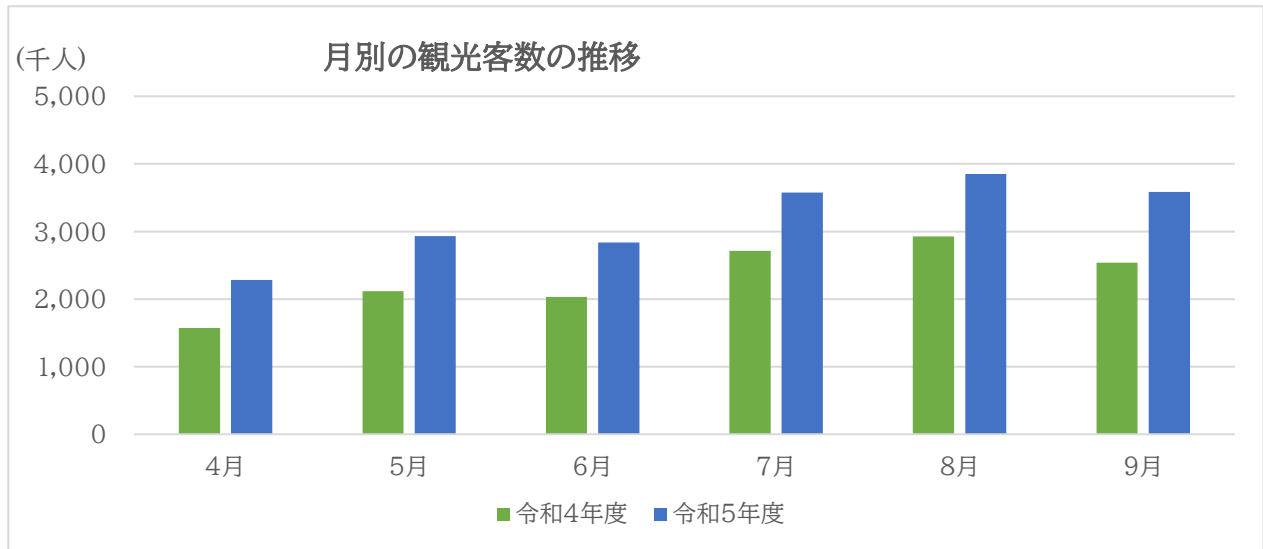
【日帰客、宿泊客】

観光入込客数のうち、日帰客は1,455万7千人で、前年度上期に比べ371万4千人(34.2%)の増加、宿泊客は450万7千人で、前年度上期に比べ145万1千人(47.5%)増加しました。



【月別の観光入込客数の推移】

月別の観光入込客数は、8月が最も多く385万人でした。また、それ以外の全ての月についても、前年度同月を上回りました。



月別観光入込客数 (千人)

	4月	5月	6月	7月	8月	9月	計
R5年度	2,284	2,931	2,837	3,575	3,850	3,587	19,065
R4年度	1,573	2,119	2,032	2,711	2,926	2,538	13,900
対前年度比	145.2%	138.3%	139.6%	131.9%	131.6%	141.3%	137.2%

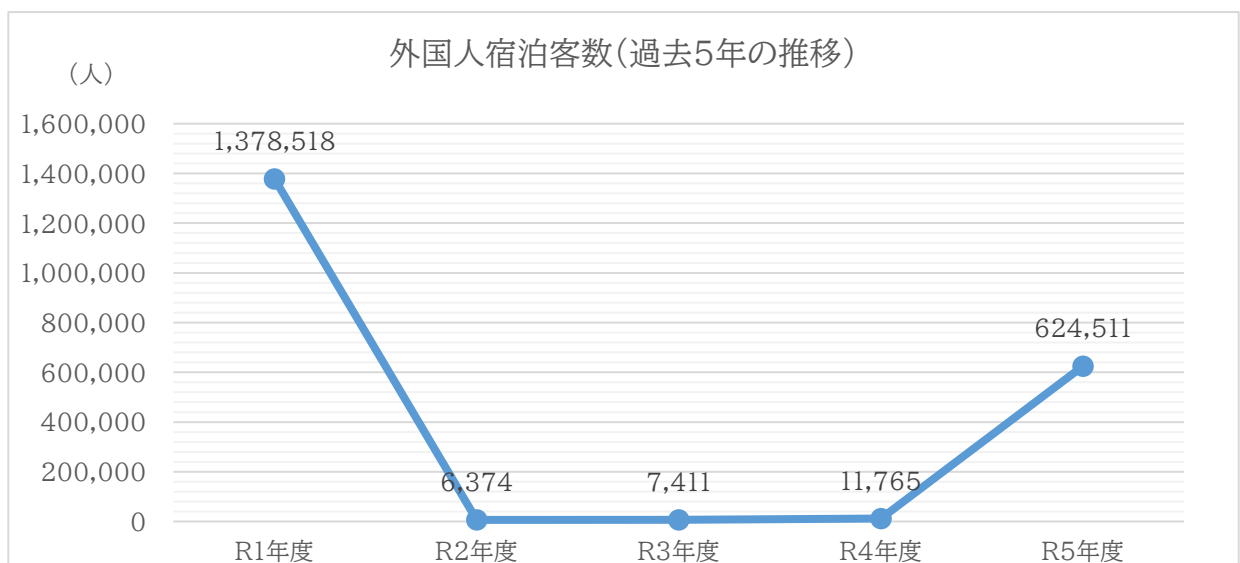
※各客数は千人未満を四捨五入しているため、総数及び内訳、対前年度比が、別添の集計表と一致していない場合がある。

※上記表中の「前年度比」欄について、前年度の入込客数を100%として算出している。

※R4年度数値については、通年報告時の上期の最終数値を記載。

【外国人宿泊客数】

令和5年度上期は624,511人が石狩管内に宿泊しました。前年度に比べ612,746人増加しました。ただ、新型コロナウイルス感染症拡大前の令和元年度(2019年度)上期に比べ、754,007人少ない45.3%に留まっています。



※過年度については、通年報告時の上期の最終数値を記載。

令和5年度観光入込客数調査集計表

石狩振興局

(単位:千人)

市町村名	区分	4月	5月	6月	7月	8月	9月	上期計	前年度上	前年度上期比
札幌市	入込総数	1,125.6	1,167.7	1,391.3	1,741.6	1,827.8	1,779.4	9,033.4	6,864.0	131.6%
	内道外客	296.6	354.7	468.3	475.6	459.8	380.4	2,435.4	1,208.0	201.6%
	内道内客	829.0	813.0	923.0	1,266.0	1,368.0	1,399.0	6,598.0	5,656.0	116.7%
	内日帰客	613.0	561.0	636.0	896.0	1,069.0	1,016.0	4,791.0	4,038.0	118.6%
	内宿泊客	512.6	606.7	755.3	845.6	758.8	763.4	4,242.4	2,826.0	150.1%
	宿泊客延数	910.3	1,082.2	1,203.4	1,529.8	1,587.5	1,309.9	7,623.1	6,391.2	119.3%
江別市	入込総数	145.5	209.2	181.8	209.0	196.0	190.0	1,131.5	1,077.4	105.0%
	内道外客	3.6	6.5	4.4	7.2	7.7	5.5	34.9	68.0	51.3%
	内道内客	141.9	202.7	177.4	201.8	188.3	184.5	1,096.6	1,009.4	108.6%
	内日帰客	144.2	207.6	179.8	206.4	193.3	187.9	1,119.2	1,068.1	104.8%
	内宿泊客	1.3	1.6	2.0	2.6	2.7	2.1	12.3	9.3	132.3%
	宿泊客延数	1.4	1.7	2.3	2.8	2.9	2.2	13.3	9.8	135.7%
千歳市	入込総数	109.1	174.8	173.5	262.8	218.7	222.4	1,161.3	1,090.5	106.5%
	内道外客	22.2	39.0	43.8	54.7	62.1	65.7	287.5	310.5	92.6%
	内道内客	86.9	135.8	129.7	208.1	156.6	156.7	873.8	780.0	112.0%
	内日帰客	93.1	151.5	146.5	231.2	185.0	195.7	1,003.0	943.0	106.4%
	内宿泊客	16.0	23.3	27.0	31.6	33.7	26.7	158.3	147.5	107.3%
	宿泊客延数	19.7	28.9	34.2	39.9	43.1	33.6	199.4	185.8	107.3%
恵庭市	入込総数	133.0	226.5	198.6	234.8	232.5	198.9	1,224.3	1,378.2	88.8%
	内道外客	13.8	25.2	24.8	46.6	38.6	32.9	181.9	175.2	103.8%
	内道内客	119.2	201.3	173.8	188.2	193.9	166.0	1,042.4	1,203.0	86.7%
	内日帰客	132.8	225.8	198.4	234.2	232.1	198.4	1,221.7	1,376.7	88.7%
	内宿泊客	0.2	0.7	0.2	0.6	0.4	0.5	2.6	1.5	173.3%
	宿泊客延数	0.3	1.0	0.2	1.2	0.8	1.0	4.5	2.7	166.7%
北広島市	入込総数	486.9	613.3	494.9	608.4	650.5	684.6	3,538.6	670.5	527.8%
	内道外客	97.4	128.3	148.6	145.7	173.8	190.6	884.4	33.6	2632.1%
	内道内客	389.5	485.0	346.3	462.7	476.7	494.0	2,654.2	636.9	416.7%
	内日帰客	485.3	607.6	488.9	601.1	641.4	676.9	3,501.2	649.1	539.4%
	内宿泊客	1.6	5.7	6.0	7.3	9.1	7.7	37.4	21.4	174.8%
	宿泊客延数	1.6	9.7	10.2	12.1	15.1	12.0	60.7	35.1	172.9%
石狩市	入込総数	163.6	329.6	215.6	300.4	466.7	305.2	1,781.1	1,661.5	107.2%
	内道外客	1.6	3.3	2.2	3.0	4.7	3.1	17.9	16.5	108.5%
	内道内客	162.0	326.3	213.4	297.4	462.0	302.1	1,763.2	1,645.0	107.2%
	内日帰客	160.8	324.5	210.6	293.1	458.9	300.9	1,748.8	1,633.4	107.1%
	内宿泊客	2.8	5.1	5.0	7.3	7.8	4.3	32.3	28.1	114.9%
	宿泊客延数	2.8	5.1	5.0	7.3	7.8	4.3	32.3	28.1	114.9%
当別町	入込総数	110.6	194.0	166.6	198.3	236.3	189.4	1,095.2	1,067.5	102.6%
	内道外客	0.1	0.4	0.8	1.1	1.0	1.1	4.5	12.6	35.7%
	内道内客	110.5	193.6	165.8	197.2	235.3	188.3	1,090.7	1,054.9	103.4%
	内日帰客	110.3	192.5	164.8	194.0	231.0	187.0	1,079.6	1,052.1	102.6%
	内宿泊客	0.3	1.5	1.8	4.3	5.3	2.4	15.6	15.4	101.3%
	宿泊客延数	0.3	1.5	1.8	4.4	5.3	2.4	15.7	15.4	101.9%
新篠津村	入込総数	9.8	15.8	14.8	20.1	21.9	16.8	99.2	90.1	110.1%
	内道外客	0.0	0.0	0.1	0.4	0.5	0.2	1.2	0.2	600.0%
	内道内客	9.8	15.8	14.7	19.7	21.4	16.6	98.0	89.9	109.0%
	内日帰客	9.4	15.2	13.8	18.6	20.1	15.7	92.8	83.4	111.3%
	内宿泊客	0.4	0.6	1.0	1.5	1.8	1.1	6.4	6.7	95.5%
	宿泊客延数	0.4	0.6	1.0	1.5	1.8	1.1	6.4	6.7	95.5%
計	入込総数	2,284.1	2,930.9	2,837.1	3,575.4	3,850.4	3,586.7	19,064.6	13,899.7	137.2%
	内道外客	435.3	557.4	693.0	734.3	748.2	679.5	3,847.7	1,824.6	210.9%
	内道内客	1,848.8	2,373.5	2,144.1	2,841.1	3,102.2	2,907.2	15,216.9	12,075.1	126.0%
	内日帰客	1,748.9	2,285.7	2,038.8	2,674.6	3,030.8	2,778.5	14,557.3	10,843.8	134.2%
	内宿泊客	535.2	645.2	798.3	900.8	819.6	808.2	4,507.3	3,055.9	147.5%
	宿泊客延数	936.8	1,130.7	1,258.1	1,599.0	1,664.3	1,366.5	7,955.4	6,674.8	119.2%

石狩南部	入込総数	2,000.1	2,391.5	2,440.1	3,056.6	3,125.5	3,075.3	16,089.1	11,080.6	145.2%
	内道外客	433.6	553.7	689.9	729.8	742.0	675.1	3,824.1	1,795.3	213.0%
	内道内客	1,566.5	1,837.8	1,750.2	2,326.8	2,383.5	2,400.2	12,265.0	9,285.3	132.1%
	内日帰客	1,468.4	1,753.5	1,649.6	2,168.9	2,320.8	2,274.9	11,636.1	8,074.9	144.1%
	内宿泊客	531.7	638.0	790.5	887.7	804.7	800.4	4,453.0	3,005.7	148.2%
	宿泊客延数	933.3	1,123.5	1,250.3	1,585.8	1,649.4	1,358.7	7,901.0	6,624.6	119.3%
石狩北部	入込総数	284.0	539.4	397.0	518.8	724.9	511.4	2,975.5	2,819.1	105.5%
	内道外客	1.7	3.7	3.1	4.5	6.2	4.4	23.6	29.3	80.5%
	内道内客	282.3	535.7	393.9	514.3	718.7	507.0	2,951.9	2,789.8	105.8%
	内日帰客	280.5	532.2	389.2	505.7	710.0	503.6	2,921.2	2,768.9	105.5%
	内宿泊客	3.5	7.2	7.8	13.1	14.9	7.8	54.3	50.2	108.2%
	宿泊客延数	3.5	7.2	7.8	13.2	14.9	7.8	54.4	50.2	108.4%

令和5年度（2023年度）上期 石狩管内観光入込客数の増減要因等について

【管内市町村観光入込客数の増減要因】

令和5年度（2023年度）上期における石狩管内の観光入込客数は、1,906万5千人で、前年度に比べ516万5千人（37.2%）増加した。

- *札幌市 入込客数は903万3千人で、前年度に比べ216万9千人（31.6%）増加した。
5月に新型コロナウイルス感染症の5類移行により行動制限が撤廃されたことや、7月～8月にインターハイが開催されたことなどから、前年度と比較して増加したものと考えられる。
- *江別市 入込客数は113万2千人で、前年度に比べ5万4千人（5.0%）増加した。
新型コロナウイルス感染症による影響が落ち着き、5類へ移行したことによる外出需要の高まりにより観光入込客数及び宿泊客は増加した。
- *千歳市 入込客数は116万1千人で、前年度に比べ7万1千人（6.5%）増加した。
5月に新型コロナウイルス感染症が5類移行し、団体客の訪問が増えたことやイベントなどが通常開催できたことにより、増加した。
- *恵庭市 入込客数は122万4千人で、前年度に比べ15万4千人（11.2%）減少した。
前年と比較すると入込総数が減少となった要因は、昨年度開催された「ガーデンフェスタ北海道2022」による大規模イベント開催の影響と考えられる。
新型コロナウイルス感染症の5類移行や本年度恵庭市で開催された高校総体の影響により、年々観光入込数は増加しており、道外客数や宿泊客数についても増加傾向にある。
- *北広島市 入込客数は353万9千人で、前年度に比べ286万8千人（427.8%）増加した。
新型コロナウイルス感染症の5類移行及び北海道ポールパークFビレッジの開業により、昨年に比べ入込客数は増加している。
屋外レジャーについては連日の猛暑により、夏季については客数が減少傾向にある施設が目立った。
- *石狩市 入込客数は178万1千人で、前年度に比べ12万人（7.2%）増加した。
新型コロナウイルス感染症のコロナ5類移行により、石狩三大秋祭りやライジングサンロックフェスティバルなどのイベントが、通常開催できたことが増加した主な要因と思われる。
- *当別町 入込客数は109万5千人で、前年度に比べ2万8千人（2.6%）増加した。
新型コロナウイルス感染症の5類移行に伴い、自粛や行動制限についての意識が薄れたことが入込の主な増加要因である。ただし、連日の猛暑によりキャンプ場やゴルフ場等の屋外レジャー施設への入込の伸び率は例年に比べ低い傾向となった。
- *新篠津村 入込客数は9万9千人で、前年度に比べ9千人（10.1%）増加した。
全体・道外客が増加した要因はコロナ禍を過ぎ、以前より旅行がしやすくなったためと考える。
宿泊客が減少した要因としては、夏季の猛暑の影響により、温泉ホテルそのものが候補地として敬遠されたと推測する。

訪日外国人宿泊客数

【令和5年度】

[対象宿泊施設

438 軒中、

回答施設

126 軒]

石狩振興局集計

5

月別	人数	中国	韓国	台湾	香港	シンガポール	マレーシア	タイ	インド	インドネシア	フィリピン	ベトナム	ロシア	イギリス	フランス	ドイツ	アメリカ	カナダ	オーストラリア	その他	計
4月	宿泊客数	3,510	14,776	17,278	5,314	4,426	2,238	6,994	398	2,783	1,356	322	67	852	287	352	3,938	905	1,601	7,059	74,456
	宿泊客延数	6,433	21,958	26,439	10,068	8,617	3,931	11,360	721	4,843	3,342	656	94	2,070	763	851	8,996	1,864	3,129	11,874	128,009
5月	宿泊客数	3,970	14,622	20,742	6,921	7,107	2,753	2,184	120	1,145	769	860	55	596	271	444	4,424	893	1,181	6,129	75,186
	宿泊客延数	6,749	23,204	27,378	11,784	12,210	4,421	3,942	331	2,242	1,665	1,469	61	1,182	471	1,002	9,332	1,686	2,450	11,109	122,688
6月	宿泊客数	5,847	31,167	25,131	7,517	8,142	1,496	1,446	244	1,036	1,183	293	44	705	382	347	4,906	681	980	6,295	97,842
	宿泊客延数	10,336	49,048	40,453	14,602	14,954	2,736	3,008	486	2,141	2,875	575	87	1,525	870	754	10,989	1,834	2,150	10,947	170,370
7月	宿泊客数	12,259	60,737	28,735	11,314	8,250	2,711	3,725	235	889	2,782	2,013	30	956	409	391	6,974	995	1,354	9,096	153,855
	宿泊客延数	20,494	93,079	43,947	20,034	14,364	5,043	6,040	486	1,901	6,049	3,339	68	1,867	892	889	13,538	2,064	2,567	15,201	251,862
8月	宿泊客数	12,705	53,187	25,417	9,040	3,780	1,463	2,564	149	447	1,214	264	20	1,112	473	543	4,012	702	1,154	10,085	128,331
	宿泊客延数	21,896	87,125	38,948	15,939	7,028	2,597	4,209	294	822	3,371	495	60	2,200	906	1,061	8,151	1,669	2,166	16,406	215,343
9月	宿泊客数	8,536	30,222	20,839	7,134	4,146	1,762	2,327	169	908	601	178	37	939	357	562	5,545	792	1,276	8,511	94,841
	宿泊客延数	14,793	46,723	31,313	12,040	7,401	2,890	3,712	325	1,662	1,139	339	70	1,821	792	953	10,963	1,614	2,659	13,795	155,004
10月	宿泊客数	0	0	0	0	0	0	0	0	0	0	0	0	0	0	0	0	0	0	0	0
	宿泊客延数	0	0	0	0	0	0	0	0	0	0	0	0	0	0	0	0	0	0	0	0
11月	宿泊客数	0	0	0	0	0	0	0	0	0	0	0	0	0	0	0	0	0	0	0	0
	宿泊客延数	0	0	0	0	0	0	0	0	0	0	0	0	0	0	0	0	0	0	0	0
12月	宿泊客数	0	0	0	0	0	0	0	0	0	0	0	0	0	0	0	0	0	0	0	0
	宿泊客延数	0	0	0	0	0	0	0	0	0	0	0	0	0	0	0	0	0	0	0	0
1月	宿泊客数	0	0	0	0	0	0	0	0	0	0	0	0	0	0	0	0	0	0	0	0
	宿泊客延数	0	0	0	0	0	0	0	0	0	0	0	0	0	0	0	0	0	0	0	0
2月	宿泊客数	0	0	0	0	0	0	0	0	0	0	0	0	0	0	0	0	0	0	0	0
	宿泊客延数	0	0	0	0	0	0	0	0	0	0	0	0	0	0	0	0	0	0	0	0
3月	宿泊客数	0	0	0	0	0	0	0	0	0	0	0	0	0	0	0	0	0	0	0	0
	宿泊客延数	0	0	0	0	0	0	0	0	0	0	0	0	0	0	0	0	0	0	0	0
計	宿泊客数	46,827	204,711	138,142	47,240	35,851	12,423	19,240	1,315	7,208	7,905	3,930	253	5,160	2,179	2,639	29,799	4,968	7,546	47,175	624,511
	宿泊客延数	80,701	321,137	208,478	84,467	64,574	21,618	32,271	2,643	13,611	18,441	6,873	440	10,665	4,694	5,510	61,969	10,731	15,121	79,332	1,043,276
前年度	宿泊客数	1,371	2,275	361	248	337	97	326	105	117	350	156	47	224	157	169	2,332	96	201	2,796	11,765
	宿泊客延数	3,369	3,554	702	1,069	777	501	572	302	323	609	897	123	653	400	415	5,859	323	471	4,540	25,459
対前年比	宿泊客数	3415.5%	8998.3%	38266.5%	19048.4%	10638.3%	12807.2%	5901.8%	1252.4%	6160.7%	2258.6%	2519.2%	538.3%	2303.6%	1387.9%	1561.5%	1277.8%	5175.0%	3754.2%	1687.2%	5308.2%
	宿泊客延数	2395.4%	9035.9%	29697.7%	7901.5%	8310.7%	4315.0%	5641.8%	875.2%	4213.9%	3028.1%	766.2%	357.7%	1633.2%	1173.5%	1327.7%	1057.7%	3322.3%	3210.4%	1747.4%	4097.9%

※前年度数値については、通年報告時の上期の最終数値を記載。