

平成30年度上期 石狩管内観光入込客数調査報告書

《観光入込客数調査関係》

- 1 平成30年度上期石狩管内観光入込客数の概要 1～2
- 2 平成30年度上期観光入込客数調査集計表 3
- 3 平成30年度上期観光入込客数増減要因 4

《訪日外国人宿泊客数調査関係》

- 1 訪日外国人宿泊客数（国別/月別） 5

平成31年1月

北海道石狩振興局産業振興部商工労働観光課

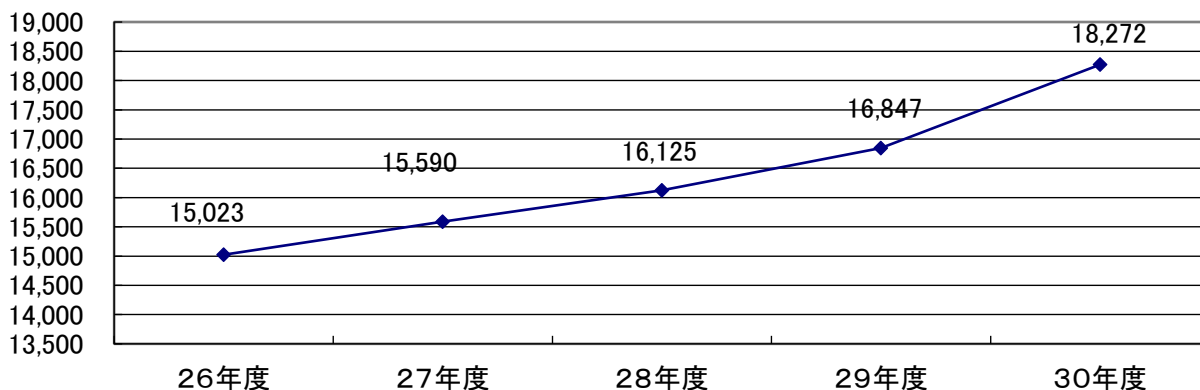
平成30年度上期 石狩管内観光入込客数の概要について

【観光入込客数】

平成30年度上期の石狩管内における観光入込客数は、1,827万2千人で、前年同期比142万5千人(8.5%)増加した。

(千人)

観光入込客数(上期)の推移



観光入込客数(26~30年度上期)

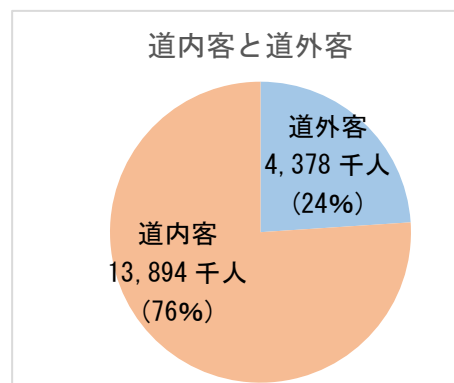
(千人)

	26年度	27年度	28年度	29年度	30年度	30年度/ 29年度比
総数	15,023	15,590	16,125	16,847	18,272	108.5%
道外客	3,391	3,565	3,785	4,283	4,378	102.2%
道内客	11,632	12,025	12,340	12,565	13,894	110.6%
日帰客	11,404	11,883	12,522	12,384	13,806	111.5%
宿泊客	3,619	3,707	3,603	4,464	4,466	100.0%

※各客数は千人未満を四捨五入しているため、総数と内訳が一致していない場合がある。

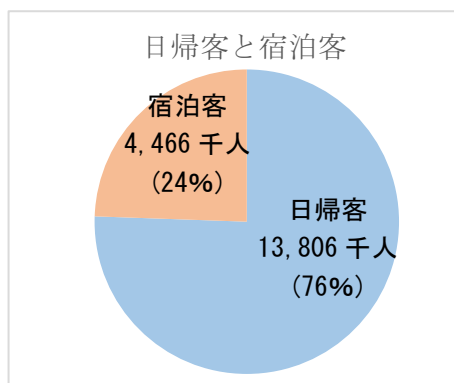
【道外客、道内客】

観光入込客数のうち、道外客は437万8千人で、前年比9万5千人(2.2%)の増加、道内客は、1,389万4千人で、前年同期比132万9千人(10.6%)増加しました。



【日帰客、宿泊客】

観光入込客数のうち、日帰客は1,380万6千人で、前年同期比142万3千人(11.5%)の増加、宿泊客は446万6千人で、前年比2千人の微増でした。



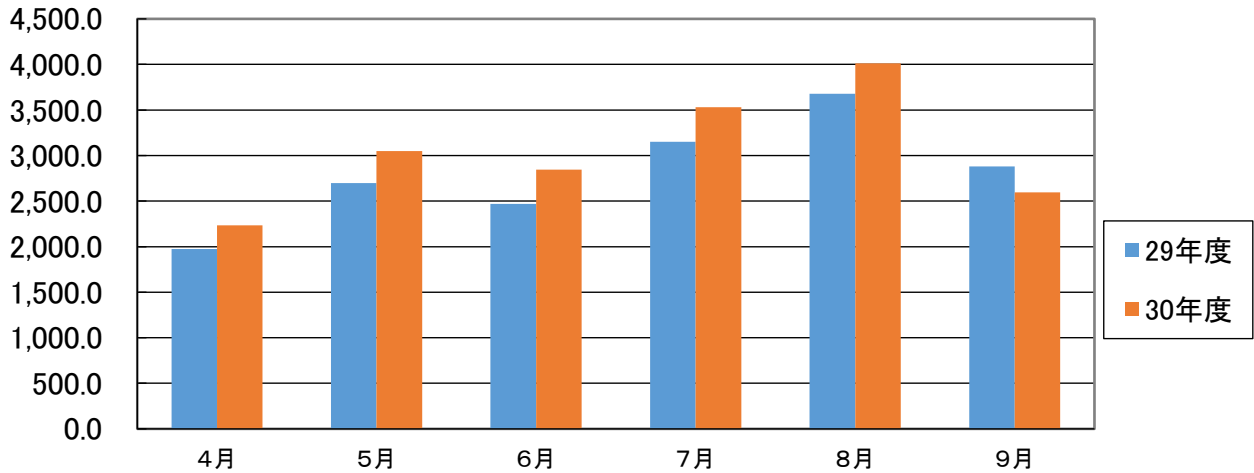
【月ごとの観光入込客数の推移】

月別の観光入込客数は、8月が最も多く401万2千人でした。

北海道胆振東部地震の影響により、9月は259万7千人と前年比28万3千人(9.8%)減少したものの、それ以外のすべての月において前年を上回りました。

(千人)

月ごとの観光客数の推移



月別の入込客数

(千人)

	4月	5月	6月	7月	8月	9月	上期計
30年度	2,235	3,050	2,847	3,531	4,012	2,597	18,272
29年度	1,973	2,698	2,469	3,151	3,677	2,880	16,847

※各客数は千人未満を四捨五入しているため、上期計と内訳が一致しない場合がある。

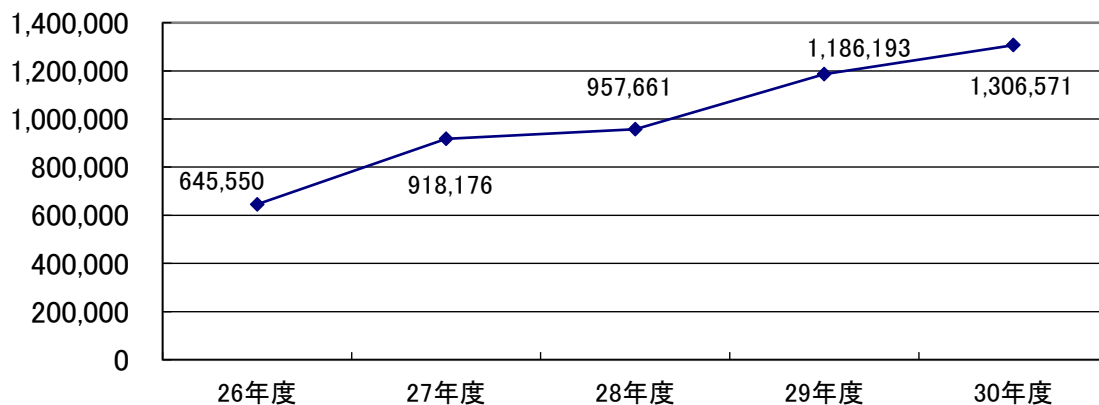
【訪日外国人宿泊客数】

過去最多の1,306,571人が石狩管内に宿泊しました。

前年度に比べ、120,378人(10.1%)増加しました。

(人)

訪日外国人宿泊者数(上期)



年度別訪日外国人宿泊者数(上期)

(人)

26年度	27年度	28年度	29年度	30年度
645,550	918,176	957,661	1,186,193	1,306,571

平成30年度上期観光入込客数調査集計表

石狩振興局

(単位:千人)

市町村名	区分	4月	5月	6月	7月	8月	9月	上期計	前年上期	前年比
札幌市	入込総数	1,312.3	1,458.0	1,521.6	1,929.3	1,992.6	1,447.1	9,660.9	9,467.1	102.0%
	内道外客	430.5	524.7	597.4	660.2	684.5	377.8	3,275.1	3,149.9	104.0%
	内道内客	881.8	933.3	924.2	1,269.1	1,308.1	1,069.3	6,385.8	6,317.2	101.1%
	内日帰客	750.6	774.1	749.2	1,017.0	1,149.3	1,028.0	5,468.2	5,290.6	103.4%
	内宿泊客	561.7	683.9	772.4	912.3	843.3	419.1	4,192.7	4,176.5	100.4%
	宿泊客延数	925.9	1,059.5	1,141.3	1,267.3	1,293.4	898.0	6,585.4	6,555.0	100.5%
江別市	入込総数	66.4	159.1	167.3	206.9	200.0	169.1	968.8	666.5	145.4%
	内道外客	3.8	8.2	3.3	5.1	6.8	3.8	31.0	27.9	111.1%
	内道内客	62.6	150.9	164.0	201.8	193.2	165.3	937.8	638.6	146.9%
	内日帰客	66.2	158.7	167.0	206.3	199.3	168.6	966.1	664.5	145.4%
	内宿泊客	0.2	0.4	0.3	0.6	0.7	0.5	2.7	2.0	135.0%
	宿泊客延数	0.3	0.5	0.5	0.9	1.0	0.7	3.9	3.0	130.0%
千歳市	入込総数	417.9	511.9	453.9	557.0	694.6	294.4	2,929.7	3,014.3	97.2%
	内道外客	107.4	135.4	120.2	149.8	167.6	81.1	761.5	789.1	96.5%
	内道内客	310.5	376.5	333.7	407.2	527.0	213.3	2,168.2	2,225.2	97.4%
	内日帰客	400.9	489.2	428.0	523.8	656.6	273.3	2,771.8	2,855.4	97.1%
	内宿泊客	17.0	22.7	25.9	33.2	38.0	21.1	157.9	158.9	99.4%
	宿泊客延数	20.7	27.9	32.8	39.6	46.2	25.2	192.4	190.0	101.3%
恵庭市	入込総数	108.2	177.1	156.7	166.6	176.8	127.7	913.1	912.0	100.1%
	内道外客	14.2	26.3	26.9	35.3	37.0	24.8	164.5	157.9	104.2%
	内道内客	94.0	150.8	129.8	131.3	139.8	102.9	748.6	754.1	99.3%
	内日帰客	107.9	176.2	156.5	165.7	176.4	127.2	909.9	908.7	100.1%
	内宿泊客	0.3	0.9	0.2	0.9	0.4	0.5	3.2	3.3	97.0%
	宿泊客延数	0.4	1.1	0.3	1.6	1.0	1.2	5.6	5.7	98.2%
北広島市	入込総数	81.0	127.5	146.8	178.6	208.2	114.7	856.8	710.9	120.5%
	内道外客	6.8	13.2	20.1	30.8	28.7	19.0	118.6	97.4	121.8%
	内道内客	74.2	114.3	126.7	147.8	179.5	95.7	738.2	613.5	120.3%
	内日帰客	73.2	117.4	135.9	166.1	194.3	106.9	793.8	650.7	122.0%
	内宿泊客	7.8	10.1	10.9	12.5	13.9	7.8	63.0	60.2	104.7%
	宿泊客延数	8.6	11.2	12.1	13.0	14.7	7.9	67.5	64.9	104.0%
石狩市	入込総数	146.2	440.8	248.6	333.2	551.4	284.7	2,004.9	1,627.8	123.2%
	内道外客	1.4	4.3	2.5	3.2	5.3	2.7	19.4	52.9	36.7%
	内道内客	144.8	436.5	246.1	330.0	546.1	282.0	1,985.5	1,574.9	126.1%
	内日帰客	145.7	439.8	246.5	329.4	544.2	280.3	1,985.9	1,596.0	124.4%
	内宿泊客	0.5	1.0	2.1	3.8	7.2	4.4	19.0	31.8	59.7%
	宿泊客延数	0.5	1.0	2.1	3.8	7.2	4.4	19.0	31.8	59.7%
当別町	入込総数	86.7	159.5	135.3	138.3	164.2	142.5	826.5	342.1	241.6%
	内道外客	0.2	1.1	1.5	1.7	1.5	1.0	7.0	7.0	100.0%
	内道内客	86.5	158.4	133.8	136.6	162.7	141.5	819.5	335.1	244.6%
	内日帰客	86.3	158.2	133.4	133.5	157.1	139.3	807.8	320.7	251.9%
	内宿泊客	0.4	1.3	1.9	4.8	7.1	3.2	18.7	21.4	87.4%
	宿泊客延数	0.4	1.3	1.9	4.9	7.2	3.3	19.0	21.7	87.6%
新篠津村	入込総数	15.9	16.2	16.3	21.1	24.6	17.0	111.1	106.7	104.1%
	内道外客	0.0	0.1	0.1	0.2	0.2	0.1	0.7	0.7	100.0%
	内道内客	15.9	16.1	16.2	20.9	24.4	16.9	110.4	106.0	104.2%
	内日帰客	15.2	15.4	15.2	19.2	21.9	15.6	102.5	96.9	105.8%
	内宿泊客	0.7	0.8	1.1	1.9	2.7	1.4	8.6	9.8	87.8%
	宿泊客延数	0.7	0.8	1.1	1.9	2.7	1.4	8.6	9.9	86.9%
計	入込総数	2,234.6	3,050.1	2,846.5	3,531.0	4,012.4	2,597.2	18,271.8	16,847.4	108.5%
	内道外客	564.3	713.3	772.0	886.3	931.6	510.3	4,377.8	4,282.8	102.2%
	内道内客	1,670.3	2,336.8	2,074.5	2,644.7	3,080.8	2,086.9	13,894.0	12,564.6	110.6%
	内日帰客	1,646.0	2,329.0	2,031.7	2,561.0	3,099.1	2,139.2	13,806.0	12,383.5	111.5%
	内宿泊客	588.6	721.1	814.8	970.0	913.3	458.0	4,465.8	4,463.9	100.0%
	宿泊客延数	957.5	1,103.3	1,192.1	1,333.0	1,373.4	942.1	6,901.4	6,882.0	100.3%
石狩南部	入込総数	1,985.8	2,433.6	2,446.3	3,038.4	3,272.2	2,153.0	15,329.3	14,770.8	103.8%
	内道外客	562.7	707.8	767.9	881.2	924.6	506.5	4,350.7	4,222.2	103.0%
	内道内客	1,423.1	1,725.8	1,678.4	2,157.2	2,347.6	1,646.5	10,978.6	10,548.6	104.1%
	内日帰客	1,398.8	1,715.6	1,636.6	2,078.9	2,375.9	1,704.0	10,909.8	10,369.9	105.2%
	内宿泊客	587.0	718.0	809.7	959.5	896.3	449.0	4,419.5	4,400.9	100.4%
	宿泊客延数	955.9	1,100.2	1,187.0	1,322.4	1,356.3	933.0	6,854.8	6,818.6	100.5%
石狩北部	入込総数	248.8	616.5	400.2	492.6	740.2	444.2	2,942.5	2,076.6	141.7%
	内道外客	1.6	5.5	4.1	5.1	7.0	3.8	27.1	60.6	44.7%
	内道内客	247.2	611.0	396.1	487.5	733.2	440.4	2,915.4	2,016.0	144.6%
	内日帰客	247.2	613.4	395.1	482.1	723.2	435.2	2,896.2	2,013.6	143.8%
	内宿泊客	1.6	3.1	5.1	10.5	17.0	9.0	46.3	63.0	73.5%
	宿泊客延数	1.6	3.1	5.1	10.6	17.1	9.1	46.6	63.4	73.5%

平成30年度（上期）観光入込客数の増減要因等について

石狩振興局

管内観光入込客数の増減要因

平成30年度上期における石狩管内の観光入込客数は、1,827万2千人で、昨年同期比142万5千人（8.5%）増加した。

- * 札幌市 入込客数は966万1千人で、前年同期比19万4千人（2.0%）増加した。
タイのバンコクや韓国の釜山と新千歳空港を結ぶ新たな航空会社が参入するなど、外国人観光客の増加が要因と考えられる。
- * 江別市 入込客数は96万9千人で、前年同期比30万2千人（45.4%）増加した。
7月、8月の天候不良や9月の地震の影響により多くの施設が前年同期より入込客数が減少したが、5月にオープンした商業施設への入込増により全体としては増加した。
- * 千歳市 入込客数は293万人で、前年同期比8万5千人（2.8%）減少した。
市街地ホテルの新設・増設により観光客受入体制の強化が進んでおり、8月までは前年を上回る入込推移にあったが、9月の地震の影響による入込減少が大きく、全体としては前年を下回る結果となった。
- * 恵庭市 入込客数は91万3千人で、前年同期比1千人（0.1%）増加した。
4月にオープンした自然体験型観光施設により観光客は堅調に推移していたものの、台風及び地震の影響により9月の観光客が減少した結果、全体としては微増となった。
- * 北広島市 入込客数は85万7千人で、前年同期比14万6千人（20.5%）増加した。
地震の影響によりゴルフ場等の施設で入込客が減少したが、体験施設等への入込増により全体としては増加となった。
- * 石狩市 入込客数は200万5千人で、前年度同期比37万7千人（23.2%）増加した。
天候不順や地震の影響で屋内外の施設やイベントの来場者が減少したものの、4月に開業した道の駅効果により全体としては増加した。
- * 当別町 入込客数は82万7千人で、前年同期比48万4千人（141.6%）増加した。
前年度にオープンしたゴルフ場が順調に入込客数を伸ばしていることに加え、平成29年9月にオープンした道の駅の開業効果が続いており、前年に比べて大きく増加した。
- * 新篠津村 入込客数は11万1千人で、前年同期比4千人（4.1%）増加した。
台風や地震の影響に加え、週末の悪天候が多かったことが影響し、キャンプ場を含む宿泊施設への入込は減少したものの、屋外アクティビティ等を利用する日帰客が増え、全体としては増加となった。

(別記第4-3号様式(北海道用))

訪日外国人宿泊客数

【平成30年度】

[対象宿泊施設 282 軒中、 回答施設 172 軒]

市町村名: 石狩振興局計

月別	人数	中国	韓国	台湾	香港	シンガポール	マレーシア	タイ	インド	インドネシア	フィリピン	ベトナム	ロシア	イギリス	フランス	ドイツ	アメリカ	カナダ	オーストラリア	その他	計
4月	宿泊客数	36,252	36,298	34,285	11,581	3,493	6,191	22,557	136	2,365	1,967	291	607	713	299	252	3,262	532	1,638	4,999	167,718
	宿泊客延数	43,960	41,872	39,872	15,112	4,514	8,113	28,038	182	3,209	2,474	483	821	901	381	350	4,313	714	2,186	7,460	204,955
5月	宿泊客数	42,336	43,959	39,469	17,131	9,868	11,067	17,776	424	3,489	2,121	530	743	598	440	425	5,118	859	1,685	7,178	205,216
	宿泊客延数	51,173	52,071	45,104	22,877	13,384	13,722	22,630	615	4,692	3,086	666	966	820	550	599	6,788	1,233	2,330	10,951	254,257
6月	宿泊客数	52,310	55,528	44,317	17,000	11,972	8,974	13,995	325	4,810	1,493	446	858	697	464	341	5,717	733	1,408	7,443	228,831
	宿泊客延数	65,621	68,404	52,238	22,954	16,500	11,876	18,116	398	6,770	2,349	733	1,160	959	587	512	8,402	1,069	1,923	10,685	291,256
7月	宿泊客数	74,085	76,937	56,197	29,851	9,267	10,443	19,888	321	2,071	2,652	780	645	799	533	303	8,559	1,021	2,006	11,429	307,787
	宿泊客延数	93,912	96,418	67,138	38,804	12,769	14,347	26,259	469	3,362	4,013	1,180	1,588	1,138	743	468	12,177	1,432	2,845	15,612	394,674
8月	宿泊客数	70,685	88,270	47,760	23,980	5,297	5,634	11,022	202	998	1,311	287	777	1,050	677	491	5,252	998	1,278	11,371	277,340
	宿泊客延数	95,063	115,254	59,549	32,728	8,204	9,434	15,882	350	1,797	2,246	483	1,017	1,800	1,040	878	8,589	1,594	2,315	16,819	375,042
9月	宿泊客数	29,633	23,963	29,237	10,495	3,529	2,854	6,292	122	362	624	311	648	525	251	352	3,307	544	977	5,653	119,679
	宿泊客延数	37,240	30,490	33,616	13,571	4,970	4,065	8,053	184	522	924	504	880	781	373	509	4,679	803	1,418	8,543	152,125
10月	宿泊客数	0	0	0	0	0	0	0	0	0	0	0	0	0	0	0	0	0	0	0	0
	宿泊客延数	0	0	0	0	0	0	0	0	0	0	0	0	0	0	0	0	0	0	0	0
11月	宿泊客数	0	0	0	0	0	0	0	0	0	0	0	0	0	0	0	0	0	0	0	0
	宿泊客延数	0	0	0	0	0	0	0	0	0	0	0	0	0	0	0	0	0	0	0	0
12月	宿泊客数	0	0	0	0	0	0	0	0	0	0	0	0	0	0	0	0	0	0	0	0
	宿泊客延数	0	0	0	0	0	0	0	0	0	0	0	0	0	0	0	0	0	0	0	0
1月	宿泊客数	0	0	0	0	0	0	0	0	0	0	0	0	0	0	0	0	0	0	0	0
	宿泊客延数	0	0	0	0	0	0	0	0	0	0	0	0	0	0	0	0	0	0	0	0
2月	宿泊客数	0	0	0	0	0	0	0	0	0	0	0	0	0	0	0	0	0	0	0	0
	宿泊客延数	0	0	0	0	0	0	0	0	0	0	0	0	0	0	0	0	0	0	0	0
3月	宿泊客数	0	0	0	0	0	0	0	0	0	0	0	0	0	0	0	0	0	0	0	0
	宿泊客延数	0	0	0	0	0	0	0	0	0	0	0	0	0	0	0	0	0	0	0	0
計	宿泊客数	305,301	324,955	251,265	110,038	43,426	45,163	91,530	1,530	14,095	10,168	2,645	4,278	4,382	2,664	2,164	31,215	4,687	8,992	48,073	1,306,571
	宿泊客延数	386,969	404,509	297,517	146,046	60,341	61,557	118,978	2,198	20,352	15,092	4,049	6,432	6,399	3,674	3,316	44,948	6,845	13,017	70,070	1,672,309
前年度	宿泊客数	260,002	285,511	256,626	119,891	43,275	46,175	57,461	1,423	11,518	8,067	1,947	3,809	3,335	1,780	1,827	32,092	4,483	8,546	38,425	1,186,193
	宿泊客延数	313,828	329,110	288,529	142,187	53,157	53,611	70,838	1,742	14,076	11,571	2,353	5,568	4,310	2,240	2,379	38,345	5,529	10,802	50,443	1,400,618
対前年比	宿泊客数	117.4%	113.8%	97.9%	91.8%	100.3%	97.8%	159.3%	107.5%	122.4%	126.0%	135.9%	112.3%	131.4%	149.7%	118.4%	97.3%	104.6%	105.2%	125.1%	110.1%
	宿泊客延数	123.3%	122.9%	103.1%	102.7%	113.5%	114.8%	168.0%	126.2%	144.6%	130.4%	172.1%	115.5%	148.5%	164.0%	139.4%	117.2%	123.8%	120.5%	138.9%	119.4%