


4 石狩管内の農産物収穫量は、知っている？

農産物名	管内上位(ベスト3)	収穫量
	1位 新篠津村	13,800トン
	2位 当別町	9,560トン
	3位 石狩市	7,650トン
	参考)北海道全体	629,400トン


農産物名	管内上位(ベスト3)	収穫量
	1位 江別市	1,840トン
	2位 千歳市	579トン
	3位 新篠津村	476トン
	参考)北海道全体	28,700トン

農産物名	管内上位(ベスト3)	収穫量
	1位 江別市	2,210トン
	2位 恵庭市	725トン
	3位 千歳市	642トン
	参考)北海道全体	21,800トン

農産物名	管内上位(ベスト3)	収穫量
	1位 恵庭市	2,300トン
	2位 千歳市	1,070トン
	3位 北広島市	688トン
	参考)北海道全体	52,400トン


農産物名	管内上位(ベスト3)	収穫量
	1位 江別市	1,450トン
	2位 北広島市	1,360トン
	3位 札幌市	1,060トン
	参考)北海道全体	14,600トン

農産物名	管内上位(ベスト3)	収穫量
	1位 恵庭市	8,220トン
	2位 北広島市	3,260トン
	3位 石狩市	2,600トン
	参考)北海道全体	167,900トン

農産物名	管内上位(ベスト3)	収穫量
	1位 恵庭市	2,800トン
	2位 江別市	1,680トン
	3位 石狩市	1,530トン
	参考)北海道全体	14,600トン

農産物名	管内上位(ベスト3)	収穫量
	1位 札幌市	10,300トン
	2位 新篠津村	2,850トン
	3位 江別市	1,960トン
	参考)北海道全体	167,900トン

たまねぎは、札幌が1位
だとは、おどろきだね



(資料：平成25年産 農林水産省北海道事務所公表)