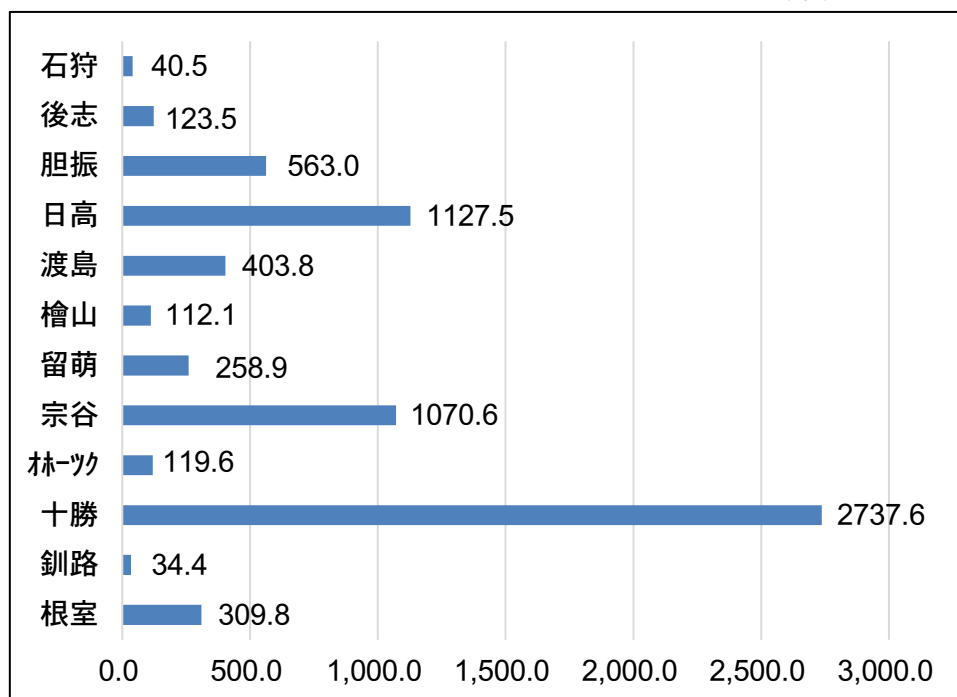


平成 28 年度海岸漂着物等地域対策推進事業  
海岸漂着物等の回収・処理事業実績

○ (総合) 振興局別回収・処理実績

(単位：t)



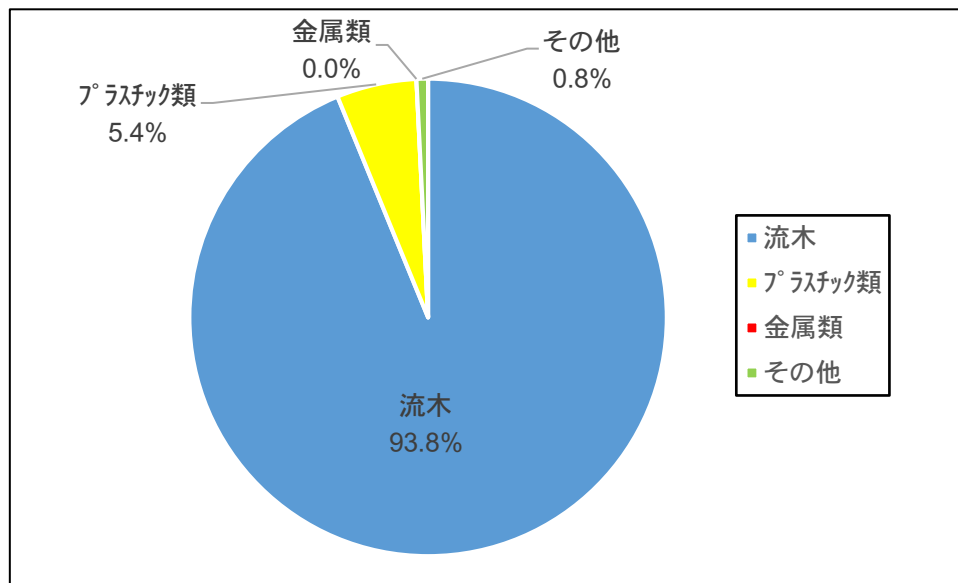
○ 平成 28 年度各 (総合) 振興局別回収・処理実績

(単位：t)

振興局	道実施	市町村実施	計
石 狩	0	40.5	40.5
後 志	0.1	123.4	123.5
胆 振	419.2	143.8	563.0
日 高	974.0	153.5	1,127.5
渡 島	396.3	7.5	403.8
檜 山	62.1	50.0	112.1
留 萌	37.5	221.4	258.9
宗 谷	254.8	815.8	1,070.6
林-ツ	119.6	0	119.6
十 勝	2,662.6	75.0	2,737.6
釧 路	0	34.4	34.4
根 室	189.2	120.6	309.8
合 計	5,115.3	1,785.8	6,901.1

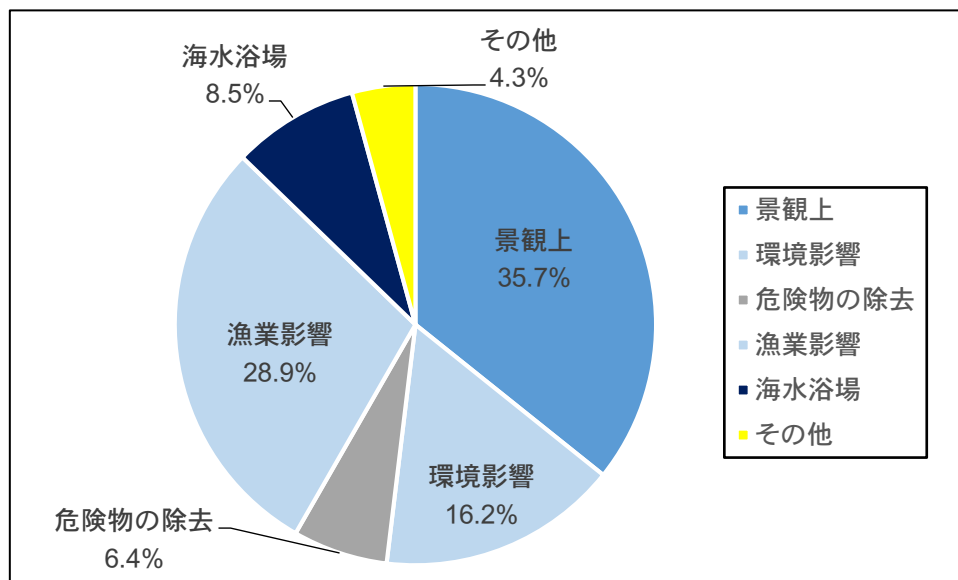
※ 端数処理の関係上、合計値が一致していない場合があります。

○ 海岸漂着物回収割合



品目	流木	プラスチック類	金属類	その他
割合 (%)	93.8	5.4	0	0.8

○ 海岸漂着物の回収理由



回収理由	景観上	環境影響	危険物の除去	漁業影響	海水浴場	その他
件数	49	29	13	33	8	6
割合 (%)	35.5	21.0	9.4	23.9	5.8	4.3