

# 札幌圏域の受療動向について (令和4年度データ使用)

※医療データ分析センター（国立大学法人北海道大学）作成

# 二次医療圏ごとの受療動向について（利用説明）①

## （1）提供物について

受療動向に関する16項目、入院・外来診療全体を対象とした令和4年度の流入・流出状況（01～04）、がん全体、骨折、心疾患、精神疾患、糖尿病、脳血管障害の疾患を対象とした令和4年度の入院・外来診療における流出状況（05～16）を示す資料を作成した。対象は北海道医療計画に記載された21の医療圏および179の市区町村とした。

## （2）使用データ等について

### ア 年度

令和4年度の診療分（令和4年4月診療分から令和5年3月診療分）

### イ 分析に使用したレセプトデータ

医科保険請求分のうち国民健康保険（以下国保）、退職国保、後期高齢者医療制度（以下後期）のレセプトのみ使用

### ウ 除外データについて

#### ① 医科保険請求以外の医療データ

生活保護等の公費単独のデータ、自賠責保険や労災保険等の医科保険請求以外の医療データは含んでいない

#### ② 被用者保険レセプトについて

被用者保険レセプトを分析データから除外しているが、これは、必ずしも保険者と患者の居住する地域が紐づかないこと、レセプトデータは DPC データと異なり、患者所在地の郵便番号情報がなく、患者の受療動向の集計には適さないためである。

### エ 留意事項

上記、イ、ウを踏まえ、集計結果を見る上では、地域により公費の割合が異なること、国民健康保険の加入者は一般的に高齢者に偏っており、必ずしも医療需要全体を表していない可能性があることに留意する必要がある。

## 二次医療圏ごとの受療動向について（利用説明）②

### （3）受療行動のグラフ・表の見方について

#### ①流入に関する項目について

本データでは流入の定義を「**当該二次医療圏・市区町村（以下、当該地域）に居住しない住民が当該地域に所在する医療機関を受診すること**」とした。当該データにおいて市区町村の列は患者が受診した医療機関の所在地、市区町村・二次医療圏の行は当該地域に所在する医療機関を受診した患者の居住地である。「その他」の列には居住する市区町村が特定できない国民健康保険組合に加入している患者や北海道外に居住する患者が割り振られる。

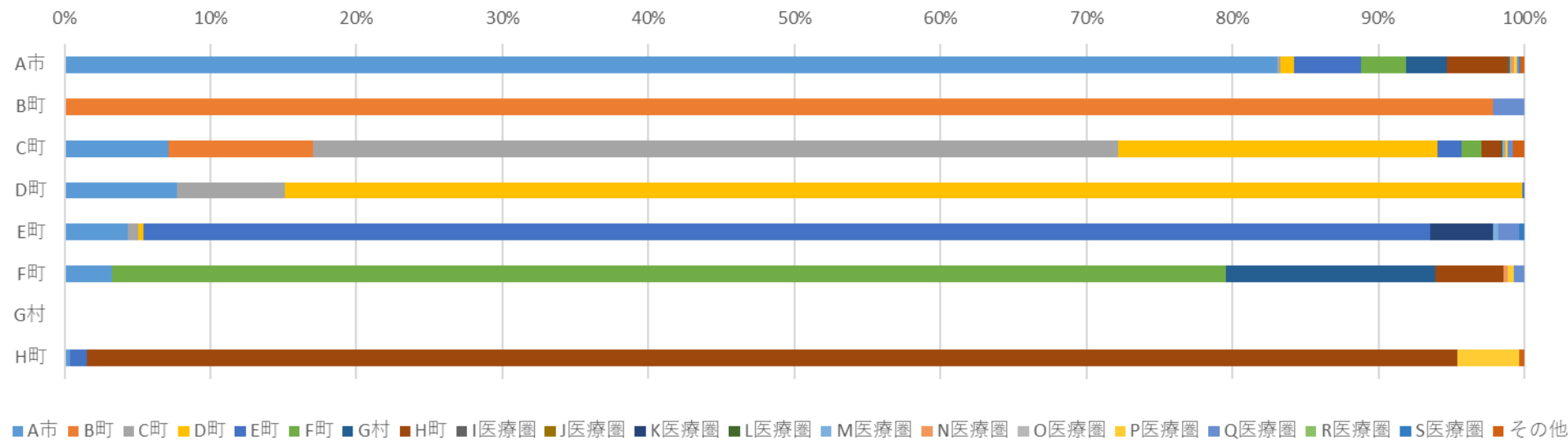
流入の表に記載された割合（％）は自圏域の市区町村に所在する医療機関の受診総数に対して、当該地区の住民がどれだけ占めるかを示すものである。

#### ②流出に関する項目について

本データでは流出の定義を「**当該二次医療圏・市区町村（以下、当該地域）に居住する住民が当該地域外に所在する医療機関を受診すること**」とした。当該データにおいて市区町村の列は患者の居住地であり、市区町村・二次医療圏の行は受診した医療機関の所在地である。「その他」の列には当該地域に居住する患者が北海道外に所在する医療機関を受診した件数を示している。表において緑の網掛けは当該地域内での移動であり、当該地域においてどれだけ医療が提供されているか、当該地域内で医療を担っている市区町村はどこかを示すものである。

流出の表に記載された割合（％）は自圏域に居住する住民の受診行動において、当該地区に所在する医療機関への受診がどれだけ占めるかを示すものである。

# 【例】01入院患者の受療動向（流入）



市区町村名	負担者市区町村名（居住する市区町村名）																			総計（人）
	A市	B町	C町	D町	E町	F町	G村	H町	I医療圏	J医療圏	K医療圏	L医療圏	M医療圏	N医療圏	O医療圏	P医療圏	Q医療圏	R医療圏	S医療圏	
A市	▶ B町の住民がB町の医療機関を受診した場合 ▶ J医療圏の住民がD町の医療機関を受診した場合																			総計（人）
B町																				
C町																				
D町																				
E町																				
F町																				
G村																				
H町																				
総数（人）																				

自圏域内での患者移動

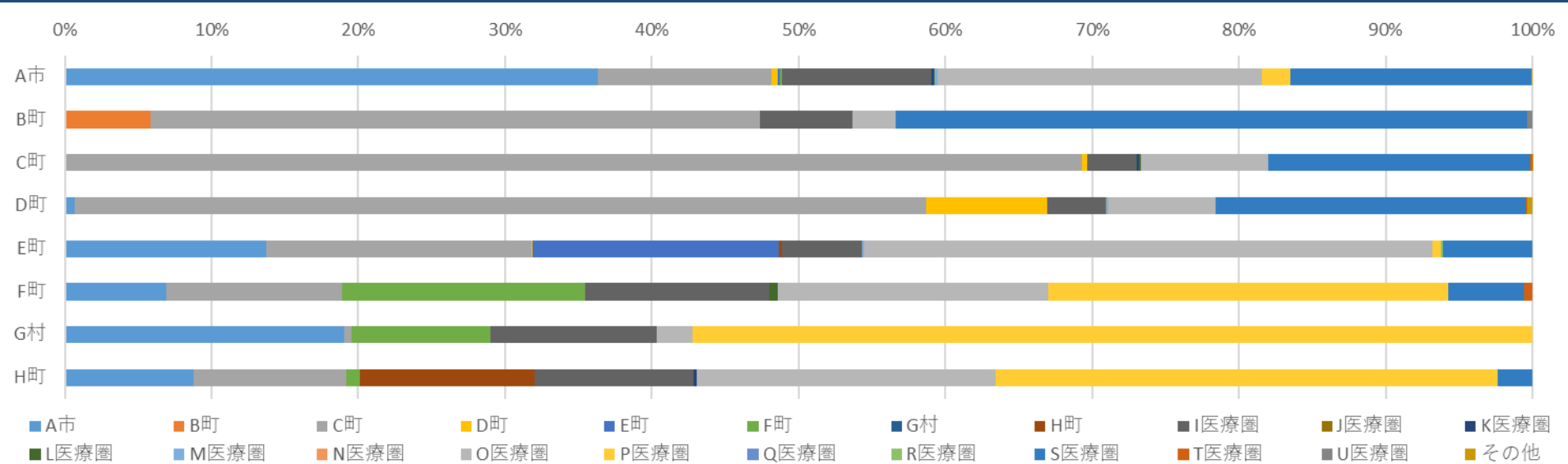
他圏域からの患者移動

※横軸の「その他」には居住する市区町村が特定できない国民健康保険組合に加入している患者または、北海道外に居住する患者が割り当てられる。

※右端の「総計（人）」は市区町村に所在する医療機関の総患者数を示す。

※網掛け（緑色）：自圏域内の移動 ※令和4年度北海道国民健康保険・退職国保、後期高齢者医療制度レセプトデータ

# 【例】03入院患者の受療動向（流出）

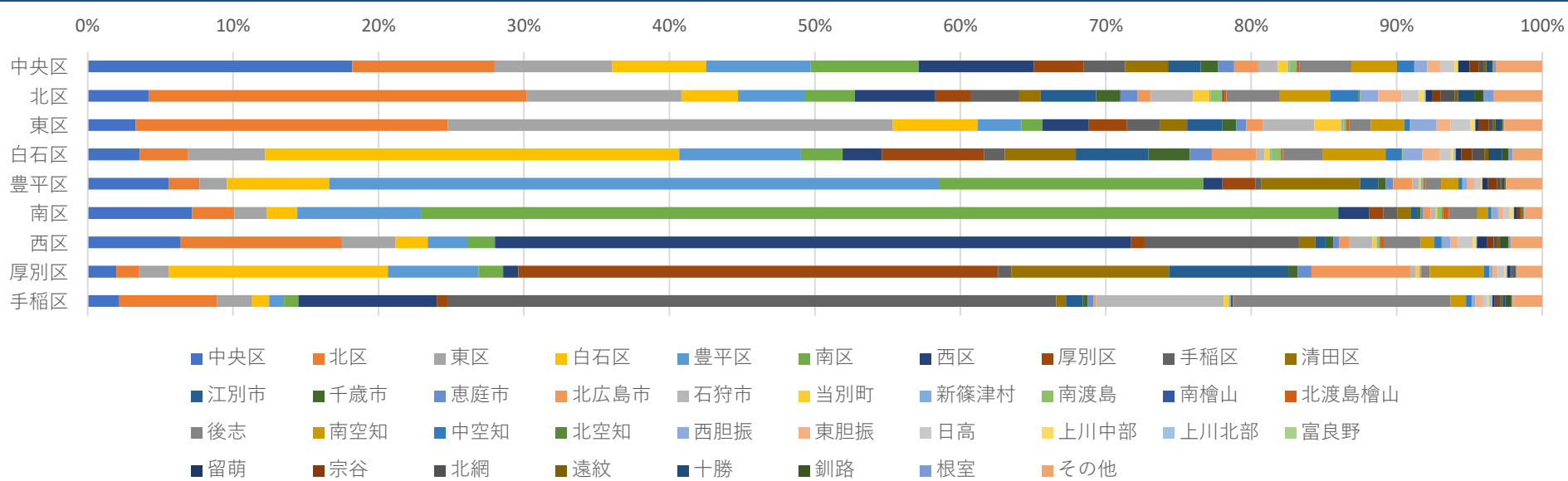


市区町村名	医療機関市区町村名（受診した医療機関の所在地）																			総計（人）	
	A市	B町	C町	D町	E町	F町	G村	H町	I医療圏	J医療圏	K医療圏	L医療圏	M医療圏	N医療圏	O医療圏	P医療圏	Q医療圏	R医療圏	S医療圏		T医療圏
A市	▶ B町の住民がB町の医療機関を受診した場合 ▶ D町の住民がK医療圏の医療機関を受診した場合																			総計（人）	
B町																					
C町	自圏域内での患者移動																			総計（人）	
D町																					
E町	他圏域への患者移動																			総計（人）	
F町																					
G村	他圏域への患者移動																			総計（人）	
H町																					
総数（人）																				総計（人）	

※横軸の「その他」には北海道外に所在する医療機関が割り当てられる。  
 ※右端の「総計（人）」は市区町村の住民の外来受診者数または入院件数を示している。

※網掛け（緑色）：自圏域内の移動 ※令和4年度北海道国民健康保険・退職国保、後期高齢者医療制度レセプトデータ

# 01入院患者の受療動向（流入）

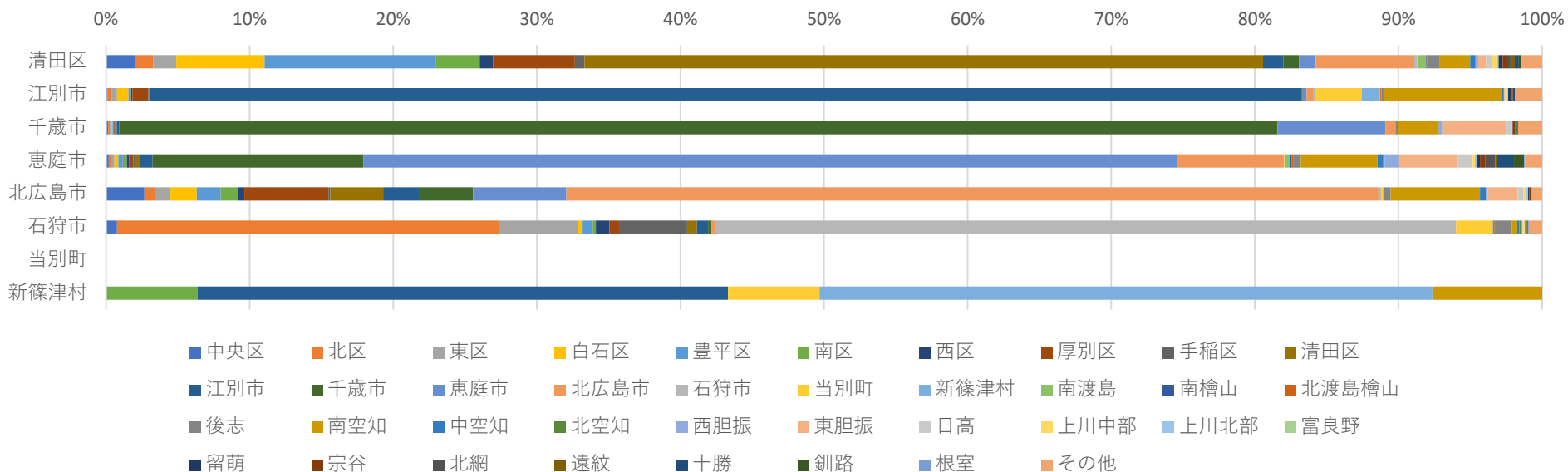


市町村名	負担者市町村名（居住する市町村名）																																総計（人）						
	中央区	北区	東区	白石区	豊平区	南区	西区	厚別区	手稲区	清田区	江別市	千歳市	恵庭市	北広島市	石狩市	当別町	新篠津村	南渡島	南檜山	北渡島檜山	後志	南空知	中空知	北空知	西胆振	東胆振	日高	上川中部	上川北部	富良野	留萌	宗谷		北網	遠紋	十勝	釧路	根室	その他
中央区	18.20%	9.79%	8.06%	6.47%	7.20%	7.42%	7.91%	3.44%	2.84%	2.95%	2.25%	1.19%	1.11%	1.65%	1.33%	0.72%	0.08%	0.50%	0.04%	0.14%	3.58%	3.15%	1.15%	0.06%	0.86%	0.94%	0.92%	0.19%	0.06%	0.03%	0.77%	0.62%	0.33%	0.19%	0.25%	0.18%	0.23%	318%	307,298
北区	4.19%	25.99%	10.64%	3.89%	4.57%	3.46%	5.54%	2.41%	3.35%	1.49%	3.79%	1.68%	1.20%	0.89%	2.91%	1.12%	0.10%	0.79%	0.08%	0.20%	3.68%	3.45%	1.94%	0.12%	1.26%	1.59%	1.18%	0.38%	0.07%	0.03%	0.48%	0.57%	0.96%	0.22%	1.11%	0.62%	0.74%	3.31%	87,023
東区	3.30%	21.46%	30.60%	5.84%	2.99%	1.45%	3.19%	2.60%	2.33%	1.84%	2.44%	0.94%	0.68%	1.17%	3.53%	1.86%	0.12%	0.19%	0.04%	0.19%	1.48%	2.29%	0.39%	0.04%	1.79%	0.96%	1.38%	0.27%	0.02%	0.02%	0.25%	0.69%	0.28%	0.15%	0.39%	0.14%	0.10%	2.59%	164,790
白石区	3.58%	3.33%	5.30%	28.46%	8.37%	2.87%	2.69%	7.04%	1.42%	4.87%	4.98%	2.84%	1.52%	3.05%	0.57%	0.37%	0.08%	0.68%	0.04%	0.09%	2.71%	4.36%	1.07%	0.07%	1.36%	1.23%	0.75%	0.16%	0.12%	0.04%	0.37%	0.75%	0.84%	0.27%	0.96%	0.42%	0.30%	2.02%	95,817
豊平区	5.59%	2.11%	1.87%	7.03%	41.91%	18.21%	1.30%	2.28%	0.40%	6.78%	1.25%	0.51%	0.53%	1.31%	0.44%	0.17%	0.06%	0.09%	0.03%	0.12%	1.08%	1.19%	0.26%	0.02%	0.32%	0.48%	0.45%	0.06%	0.04%	0.00%	0.39%	0.61%	0.21%	0.17%	0.12%	0.10%	0.02%	2.49%	97,823
南区	7.19%	2.89%	2.24%	2.09%	8.53%	63.04%	2.12%	0.98%	0.95%	0.90%	0.50%	0.20%	0.19%	0.48%	0.37%	0.07%	0.05%	0.33%	0.05%	0.42%	1.95%	0.72%	0.24%	0.03%	0.44%	0.37%	0.41%	0.24%	0.02%	0.06%	0.15%	0.25%	0.05%	0.08%	0.05%	0.07%	0.05%	1.22%	29,538
西区	6.36%	11.12%	3.70%	2.21%	2.70%	1.91%	43.73%	0.94%	10.62%	1.13%	0.69%	0.55%	0.41%	0.65%	1.61%	0.28%	0.02%	0.18%	0.04%	0.25%	2.51%	0.98%	0.50%	0.04%	0.58%	0.51%	1.00%	0.21%	0.06%	0.02%	0.71%	0.42%	0.26%	0.18%	0.17%	0.40%	0.18%	2.15%	96,753
厚別区	1.97%	1.58%	2.04%	15.05%	6.22%	1.71%	1.04%	32.98%	0.91%	10.84%	8.21%	0.64%	0.95%	6.80%	0.35%	0.25%	0.09%	0.06%	0.03%	0.09%	0.47%	3.74%	0.35%	0.02%	0.23%	0.33%	0.45%	0.12%	0.08%	0.01%	0.18%	0.08%	0.13%	0.06%	0.10%	0.04%	0.01%	1.78%	67,828
手稲区	2.17%	6.71%	2.43%	1.16%	1.03%	0.98%	9.52%	0.72%	41.87%	0.67%	1.16%	0.34%	0.39%	0.17%	8.78%	0.34%	0.02%	0.12%	0.15%	0.08%	14.88%	1.06%	0.39%	0.04%	0.22%	0.49%	0.32%	0.12%	0.19%	0.03%	0.18%	0.17%	0.20%	0.17%	0.19%	0.42%	0.08%	2.02%	86,109

※網掛け（緑色）：自圏域内の移動

※令和4年度北海道国民健康保険・退職国保、後期高齢者医療制度レセプトデータ

# 01入院患者の受療動向（流入）

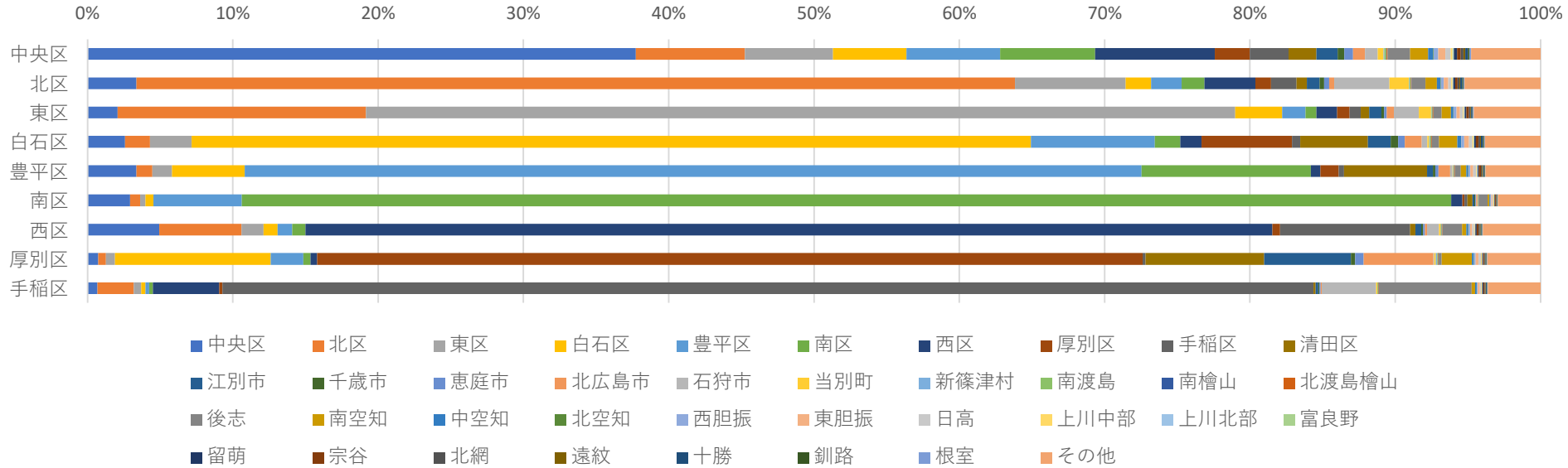


市町村名	負担者市町村名（居住する市町村名）																														総計 (人)										
	中央区	北区	東区	白石区	豊平区	南区	西区	厚別区	手稲区	清田区	江別市	千歳市	恵庭市	北広島市	石狩市	当別町	新篠津村	南渡島	南檜山	北渡島檜山	後志	南空知	中空知	北空知	西胆振	東胆振	日高	上川中部	上川北部	富良野		留萌	宗谷	北網	遠紋	十勝	釧路	根室	その他		
清田区	2.03%	1.28%	1.59%	6.14%	11.96%	3.02%	0.93%	5.71%	0.66%	47.26%	1.40%	1.10%	1.16%	6.87%	0.17%	0.10%	0.00%	0.56%	0.02%	0.07%	0.86%	2.12%	0.36%	0.00%	0.18%	0.57%	0.42%	0.30%	0.03%	0.11%	0.28%	0.28%	0.27%	0.31%	0.28%	0.14%	0.04%	1.44%	24,837		
江別市	0.11%	0.31%	0.35%	0.79%	0.18%	0.02%	0.09%	1.10%	0.02%	0.04%	80.27%	0.06%	0.27%	0.49%	0.10%	3.26%	1.26%	0.02%		0.08%	0.15%	8.28%	0.08%	0.06%		0.03%		0.11%	0.11%	0.02%	0.20%	0.05%	0.01%	0.06%	0.14%	0.01%	0.03%	1.86%	35,840		
千歳市	0.15%	0.12%	0.09%	0.08%	0.04%	0.05%	0.04%	0.07%	0.05%	0.06%	0.17%	80.65%	7.52%	0.70%				0.01%	0.02%	0.00%	0.14%	2.84%	0.03%		0.22%	4.42%	0.42%			0.04%	0.01%	0.18%	0.04%	0.05%	0.01%	0.09%		1.67%	22,606		
恵庭市	0.18%	0.18%	0.21%	0.29%	0.31%	0.27%	0.15%	0.31%	0.11%	0.38%	0.84%	14.66%	56.70%	7.40%	0.04%	0.06%		0.36%	0.09%	0.12%	0.52%	5.32%	0.41%	0.09%	1.01%	4.09%	1.02%	0.18%	0.15%	0.02%	0.18%	0.35%	0.70%	0.15%	1.17%	0.70%	0.07%	1.19%	30,423		
北広島市	2.68%	0.71%	1.10%	1.83%	1.66%	1.23%	0.43%	5.85%	0.12%	3.68%	2.49%	3.77%	6.51%	56.54%	0.20%	0.14%					0.53%	6.21%	0.44%		0.11%	2.09%	0.38%	0.23%	0.05%	0.06%	0.09%	0.12%	0.05%				0.71%	8,147			
石狩市	0.77%	26.58%	5.48%	0.36%	0.71%	0.22%	0.94%	0.68%	4.74%	0.68%	0.78%	0.22%	0.03%	0.25%	51.57%	2.56%		0.02%	0.03%	0.09%	1.19%	0.38%	0.14%	0.13%	0.08%	0.05%	0.03%	0.09%		0.03%	0.05%	0.05%	0.02%	0.06%	0.03%	0.02%	0.05%	0.91%	6,370		
当別町																																									
新篠津村						6.37%					36.94%					6.37%	42.68%																								157
総数 (人)	86,294	114,039	100,126	83,080	93,604	72,214	90,479	52,576	64,980	46,188	57,343	34,520	28,849	26,434	26,271	8,922	1,281	3,948	570	1,718	37,029	32,702	8,570	580	9,769	11,333	9,515	2,244	819	328	5,139	5,796	4,151	2,012	4,330	2,884	2,145	28,577	1,161,359		
割合(%)	7.43%	9.82%	8.62%	7.15%	8.06%	6.22%	7.79%	4.53%	5.60%	3.98%	4.94%	2.97%	2.48%	2.28%	2.26%	0.77%	0.11%	0.34%	0.05%	0.15%	3.19%	2.82%	0.74%	0.05%	0.84%	0.98%	0.82%	0.19%	0.07%	0.03%	0.44%	0.50%	0.36%	0.17%	0.37%	0.25%	0.18%	2.46%	100.00%		

※網掛け（緑色）：自圏域内の移動

※令和4年度北海道国民健康保険・退職国保、後期高齢者医療制度レセプトデータ

# 02外来患者の受療動向（流入）



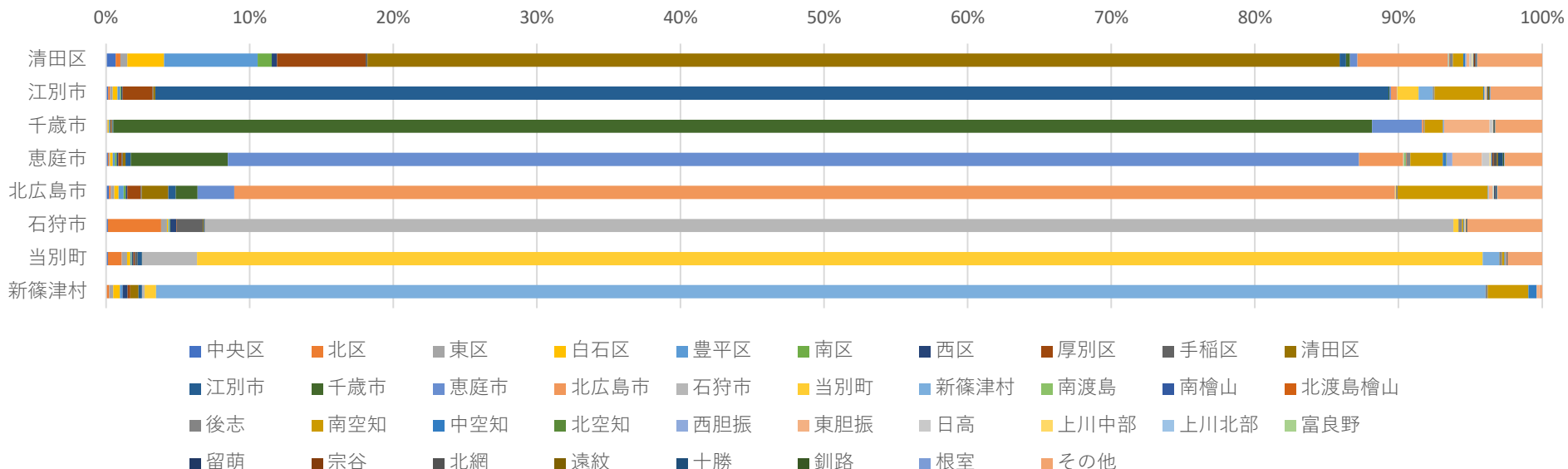
市町村名	負担者市町村名（居住する市町村名）																																総計（人）						
	中央区	北区	東区	白石区	豊平区	南区	西区	厚別区	手稲区	清田区	江別市	千歳市	恵庭市	北広島市	石狩市	当別町	新篠津村	南渡島	南檜山	北渡島檜山	後志	南空知	中空知	北空知	西胆振	東胆振	日高	上川中部	上川北部	富良野	留萌	宗谷		北網	遠紋	十勝	釧路	根室	その他
中央区	37.73%	7.51%	6.07%	5.05%	6.44%	6.54%	8.23%	2.41%	2.67%	1.92%	1.46%	0.46%	0.59%	0.83%	0.88%	0.41%	0.04%	0.14%	0.02%	0.07%	1.56%	1.23%	0.34%	0.04%	0.31%	0.49%	0.36%	0.13%	0.04%	0.05%	0.21%	0.27%	0.18%	0.13%	0.19%	0.11%	0.11%	4.77%	1,324,949
北区	3.37%	60.46%	7.60%	1.77%	2.09%	1.57%	3.52%	1.08%	1.76%	0.70%	0.88%	0.32%	0.35%	0.34%	3.80%	1.35%	0.03%	0.09%	0.01%	0.04%	0.97%	0.78%	0.24%	0.03%	0.20%	0.33%	0.18%	0.10%	0.03%	0.03%	0.12%	0.16%	0.13%	0.06%	0.13%	0.08%	0.07%	5.23%	736,894
東区	2.07%	17.10%	59.82%	3.24%	1.59%	0.76%	1.42%	0.86%	0.77%	0.58%	0.84%	0.18%	0.17%	0.50%	1.72%	0.83%	0.04%	0.07%	0.01%	0.05%	0.56%	0.64%	0.16%	0.03%	0.19%	0.25%	0.20%	0.07%	0.04%	0.02%	0.11%	0.19%	0.08%	0.05%	0.09%	0.05%	0.04%	4.60%	786,322
白石区	2.58%	1.72%	2.87%	57.77%	8.53%	1.75%	1.47%	6.22%	0.58%	4.65%	1.56%	0.51%	0.46%	1.17%	0.39%	0.13%	0.04%	0.08%	0.01%	0.04%	0.50%	1.25%	0.26%	0.02%	0.21%	0.32%	0.23%	0.08%	0.04%	0.02%	0.10%	0.18%	0.12%	0.06%	0.15%	0.07%	0.05%	3.83%	543,888
豊平区	3.37%	1.10%	1.35%	5.00%	61.73%	11.65%	0.66%	1.25%	0.37%	5.72%	0.39%	0.17%	0.22%	0.80%	0.16%	0.05%	0.01%	0.05%	0.01%	0.04%	0.41%	0.39%	0.11%	0.02%	0.14%	0.20%	0.19%	0.06%	0.03%	0.01%	0.08%	0.15%	0.07%	0.06%	0.09%	0.05%	0.03%	3.80%	577,661
南区	2.94%	0.69%	0.36%	0.56%	6.08%	83.23%	0.76%	0.15%	0.20%	0.36%	0.12%	0.06%	0.07%	0.08%	0.03%	0.01%	0.00%	0.03%	0.00%	0.01%	0.61%	0.12%	0.06%	0.00%	0.06%	0.08%	0.08%	0.04%	0.02%	0.01%	0.03%	0.06%	0.03%	0.03%	0.04%	0.03%	0.02%	2.94%	328,992
西区	4.94%	5.66%	1.51%	0.97%	1.02%	0.90%	66.55%	0.53%	8.96%	0.37%	0.39%	0.14%	0.13%	0.14%	0.82%	0.12%	0.01%	0.06%	0.01%	0.04%	1.35%	0.29%	0.12%	0.02%	0.12%	0.15%	0.13%	0.05%	0.02%	0.01%	0.09%	0.13%	0.09%	0.06%	0.06%	0.05%	0.03%	3.98%	680,341
厚別区	0.74%	0.52%	0.63%	10.72%	2.25%	0.49%	0.46%	56.82%	0.21%	8.15%	5.97%	0.29%	0.59%	4.80%	0.06%	0.10%	0.08%	0.05%	0.01%	0.03%	0.23%	2.09%	0.12%	0.02%	0.11%	0.21%	0.16%	0.05%	0.02%	0.01%	0.07%	0.08%	0.04%	0.04%	0.07%	0.03%	0.04%	3.66%	497,087
手稲区	0.69%	2.50%	0.51%	0.30%	0.25%	0.26%	4.57%	0.22%	75.09%	0.14%	0.19%	0.08%	0.08%	0.08%	3.74%	0.09%	0.01%	0.04%	0.00%	0.03%	6.41%	0.24%	0.10%	0.02%	0.06%	0.15%	0.08%	0.05%	0.02%	0.01%	0.07%	0.09%	0.06%	0.04%	0.05%	0.04%	0.03%	3.63%	422,327

※網掛け（緑色）：自圏域内の移動

※令和4年度北海道国民健康保険・退職国保、後期高齢者医療制度レセプトデータ



# 02外来患者の受療動向（流入）

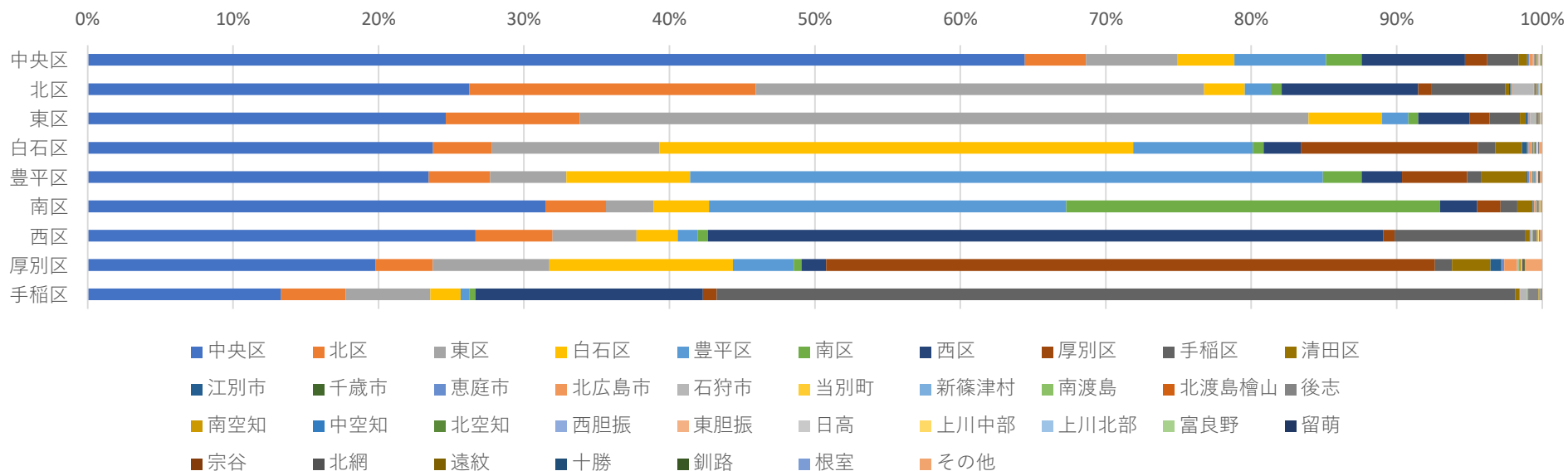


市町村名	負担者市町村名（居住する市町村名）																																総計（人）						
	中央区	北区	東区	白石区	豊平区	南区	西区	厚別区	手稲区	清田区	江別市	千歳市	恵庭市	北広島市	石狩市	当別町	新篠津村	南渡島	南檜山	北渡島檜山	後志	南空知	中空知	北空知	西胆振	東胆振	日高	上川中部	上川北部	富良野	留萌	宗谷		北網	遠紋	十勝	釧路	根室	その他
清田区	0.67%	0.34%	0.47%	2.55%	6.52%	0.99%	0.36%	6.17%	0.14%	67.70%	0.43%	0.29%	0.52%	6.26%	0.06%	0.03%	0.01%	0.02%	0.01%	0.04%	0.21%	0.72%	0.12%	0.00%	0.08%	0.22%	0.18%	0.05%	0.02%	0.01%	0.05%	0.08%	0.04%	0.03%	0.04%	0.02%	0.02%	4.50%	255,832
江別市	0.16%	0.13%	0.18%	0.33%	0.18%	0.07%	0.10%	2.10%	0.05%	0.13%	85.88%	0.05%	0.11%	0.39%	0.05%	1.48%	0.99%	0.03%	0.00%	0.01%	0.09%	3.38%	0.06%	0.01%	0.04%	0.05%	0.03%	0.04%	0.01%	0.01%	0.02%	0.03%	0.05%	0.05%	0.05%	0.03%	0.03%	3.59%	350,133
千歳市	0.06%	0.03%	0.03%	0.07%	0.05%	0.04%	0.04%	0.06%	0.02%	0.04%	0.06%	87.66%	3.45%	0.12%	0.01%	0.00%	0.01%	0.02%	0.00%	0.01%	0.04%	1.27%	0.02%	0.00%	0.08%	3.16%	0.22%	0.03%	0.00%	0.01%	0.01%	0.02%	0.02%	0.01%	0.04%	0.02%	0.03%	3.25%	218,939
恵庭市	0.13%	0.08%	0.07%	0.18%	0.15%	0.13%	0.11%	0.24%	0.08%	0.19%	0.37%	6.75%	78.76%	3.07%	0.02%	0.03%	0.02%	0.12%	0.01%	0.05%	0.25%	2.25%	0.22%	0.04%	0.42%	2.04%	0.53%	0.08%	0.05%	0.03%	0.05%	0.09%	0.20%	0.08%	0.34%	0.08%	0.05%	2.59%	206,528
北広島市	0.20%	0.14%	0.23%	0.31%	0.34%	0.15%	0.11%	0.94%	0.07%	1.86%	0.50%	1.54%	2.54%	80.83%	0.04%	0.03%	0.00%	0.04%	0.00%	0.00%	0.07%	6.24%	0.04%	0.01%	0.06%	0.26%	0.05%	0.03%	0.02%	0.01%	0.06%	0.03%	0.03%	0.01%	0.05%	0.04%	0.04%	3.10%	139,335
石狩市	0.13%	3.70%	0.43%	0.09%	0.07%	0.06%	0.43%	0.03%	1.82%	0.06%	0.07%	0.01%	0.00%	86.94%	0.35%	0.02%	0.00%			0.00%	0.22%	0.11%	0.05%		0.01%	0.02%	0.01%	0.04%	0.03%	0.00%	0.03%	0.03%	0.00%	0.00%	0.01%	0.01%	0.01%	5.20%	120,233
当別町	0.13%	0.97%	0.37%	0.21%	0.10%	0.04%	0.10%	0.10%	0.18%	0.00%	0.31%	0.00%		3.83%	89.52%	1.18%	0.00%			0.00%	0.17%	0.17%	0.07%			0.06%	0.01%					0.05%		0.03%	0.00%		2.39%	27,124	
新篠津村		0.23%	0.28%	0.45%	0.19%		0.34%	0.19%		0.57%	0.25%			0.19%	0.80%	92.57%				0.15%	2.84%	0.57%				0.19%											0.19%	5,277	
総数（人）	627,436	755,646	649,955	520,262	573,763	467,845	637,095	400,338	442,514	315,058	380,330	225,462	195,410	190,452	184,015	54,689	10,768	5,145	724	2,950	78,629	80,023	12,873	1,624	12,269	28,986	14,625	5,374	2,161	1,528	7,391	10,503	6,951	4,563	7,827	4,234	3,632	298,812	7,221,862
割合（%）	8.69%	10.46%	9.00%	7.20%	7.94%	6.48%	8.82%	5.54%	6.13%	4.36%	5.27%	3.12%	2.71%	2.64%	2.55%	0.76%	0.15%	0.07%	0.01%	0.04%	1.09%	1.11%	0.18%	0.02%	0.17%	0.40%	0.20%	0.07%	0.03%	0.02%	0.10%	0.15%	0.10%	0.06%	0.11%	0.06%	0.05%	4.14%	100.00%

※網掛け（緑色）：自圏域内の移動

※令和4年度北海道国民健康保険・退職国保、後期高齢者医療制度レセプトデータ

# 03入院患者の受療動向（流出）

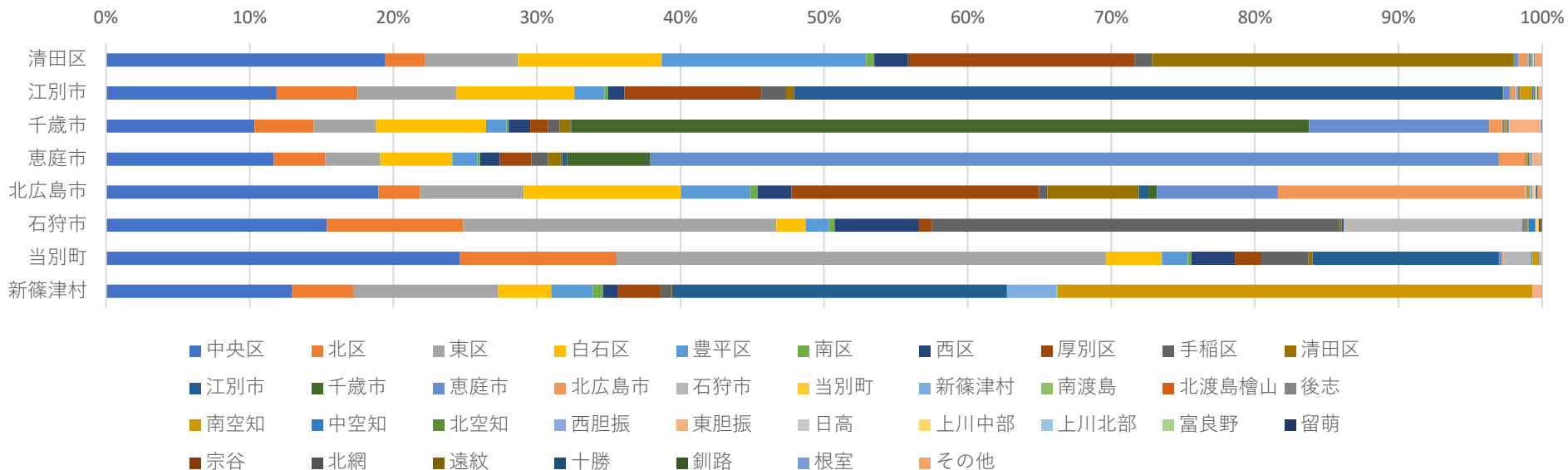


市区町村名	医療機関市町村名（受診した医療機関の所在地）																														総計（人）							
	中央区	北区	東区	白石区	豊平区	南区	西区	厚別区	手稲区	清田区	江別市	千歳市	恵庭市	北広島市	石狩市	当別町	新篠津村	南渡島	北渡島檜山	後志	南空知	中空知	北空知	西胆振	東胆振	日高	上川中部	上川北部	富良野	留萌		宗谷	北網	遠紋	十勝	釧路	根室	その他
中央区	64.44%	4.21%	6.26%	3.95%	6.30%	2.45%	7.09%	1.54%	2.16%	0.58%	0.05%	0.04%	0.06%	0.25%	0.06%			0.03%	0.01%	0.14%	0.05%	0.02%	0.01%	0.07%	0.07%	0.00%	0.06%	0.00%	0.02%			0.02%	0.00%	0.02%	0.02%	0.00%	0.04%	86,796
北区	26.22%	19.72%	30.83%	2.78%	1.80%	0.74%	9.38%	0.94%	5.04%	0.28%	0.10%	0.02%	0.05%	0.05%	1.48%			0.04%	0.00%	0.18%	0.09%	0.03%		0.04%	0.05%	0.00%	0.05%	0.01%	0.00%	0.01%		0.01%	0.01%	0.03%	0.00%	0.00%	0.04%	114,710
東区	24.62%	9.21%	50.12%	5.05%	1.82%	0.66%	3.56%	1.37%	2.08%	0.39%	0.12%	0.02%	0.06%	0.09%	0.35%			0.06%	0.01%	0.19%	0.03%	0.03%	0.00%	0.04%	0.02%	0.01%	0.03%	0.01%	0.01%	0.00%		0.01%		0.00%	0.01%		0.02%	100,614
白石区	23.75%	4.04%	11.50%	32.58%	8.22%	0.74%	2.56%	12.20%	1.20%	1.82%	0.34%	0.02%	0.10%	0.18%	0.03%			0.03%	0.00%	0.09%	0.07%	0.06%	0.01%	0.06%	0.02%	0.01%	0.08%	0.00%		0.00%		0.01%		0.03%			0.22%	83,677
豊平区	23.46%	4.22%	5.24%	8.51%	43.49%	2.67%	2.78%	4.48%	0.94%	3.15%	0.07%	0.01%	0.10%	0.14%	0.05%			0.03%	0.00%	0.09%	0.04%	0.06%	0.01%	0.04%	0.07%	0.01%	0.07%	0.01%	0.00%	0.00%	0.01%	0.04%	0.00%	0.04%	0.03%		0.14%	94,260
南区	31.47%	4.15%	3.29%	3.80%	24.58%	25.69%	2.55%	1.60%	1.16%	1.04%	0.01%	0.02%	0.11%	0.14%	0.02%		0.01%	0.02%		0.11%	0.02%	0.00%	0.01%	0.00%	0.06%	0.00%	0.05%				0.00%			0.01%	0.01%		0.07%	72,475
西区	26.67%	5.30%	5.77%	2.83%	1.39%	0.69%	46.44%	0.77%	9.00%	0.25%	0.04%	0.01%	0.05%	0.04%	0.07%			0.03%		0.27%	0.04%	0.03%	0.01%	0.01%	0.02%	0.00%	0.06%	0.03%			0.00%		0.01%	0.03%			0.14%	91,102
厚別区	19.80%	3.93%	8.01%	12.62%	4.18%	0.54%	1.70%	41.86%	1.16%	2.65%	0.74%	0.03%	0.18%	0.89%	0.08%			0.04%		0.06%	0.09%	0.02%		0.02%	0.03%		0.00%	0.00%		0.00%		0.05%	0.02%	0.00%	0.08%		1.20%	53,451
手稲区	13.30%	4.43%	5.84%	2.08%	0.59%	0.43%	15.65%	0.94%	54.92%	0.25%	0.01%	0.02%	0.05%	0.02%	0.46%			0.07%		0.71%	0.06%	0.02%	0.01%		0.04%	0.00%	0.00%				0.01%		0.05%	0.01%		0.03%	65,654	

※網掛け（緑色）：自圏域内の移動

※令和4年度北海道国民健康保険・退職国保、後期高齢者医療制度レセプトデータ

# 03入院患者の受療動向（流出）

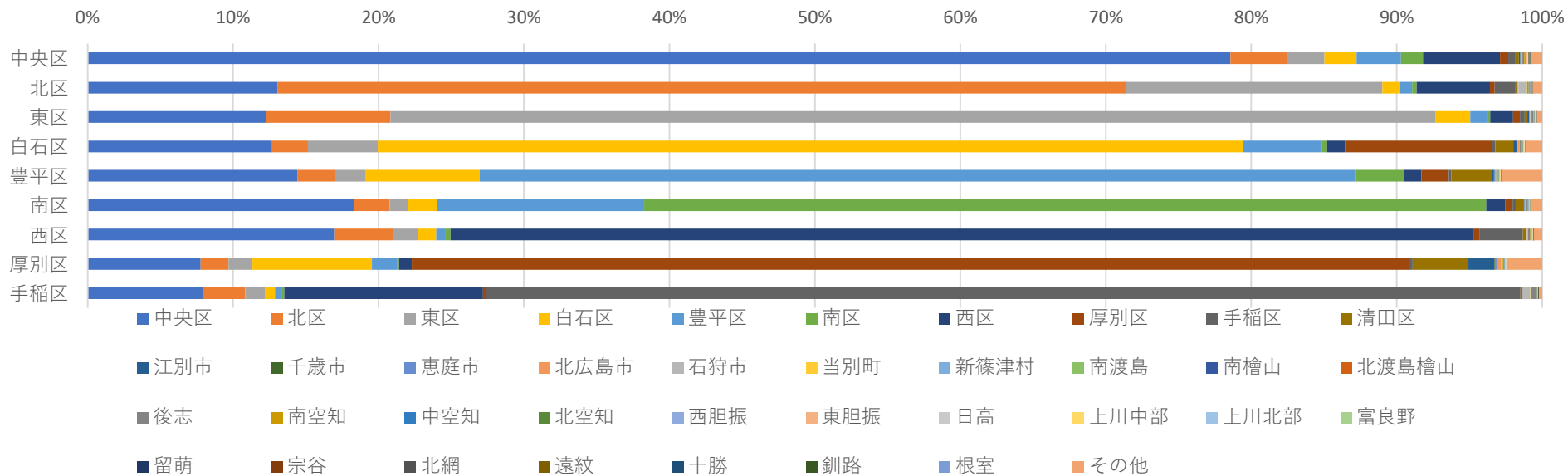


市区町村名	医療機関市町村名（受診した医療機関の所在地）																												総計（人）										
	中央区	北区	東区	白石区	豊平区	南区	西区	厚別区	手稲区	清田区	江別市	千歳市	恵庭市	北広島市	石狩市	当別町	新篠津村	南渡島	北渡島檜山	後志	南空知	中空知	北空知	西胆振	東胆振	日高	上川中部	上川北部		富良野	留萌	宗谷	北網	遠紋	十勝	釧路	根室	その他	
清田区	19.41%	2.78%	6.49%	10.02%	14.23%	0.57%	2.34%	15.77%	1.23%	25.18%	0.03%	0.03%	0.25%	0.64%	0.09%			0.00%		0.12%	0.00%	0.02%	0.02%	0.12%	0.05%	0.00%	0.06%			0.00%		0.02%						0.50%	46,622
江別市	11.87%	5.65%	6.90%	8.19%	2.10%	0.25%	1.14%	9.54%	1.71%	0.59%	49.31%	0.07%	0.44%	0.35%	0.09%		0.10%	0.01%		0.16%	0.85%	0.10%	0.09%	0.07%	0.04%		0.04%	0.03%	0.02%	0.02%	0.00%			0.03%	0.02%	0.00%	0.25%	58,343	
千歳市	10.33%	4.11%	4.35%	7.67%	1.40%	0.16%	1.50%	1.22%	0.83%	0.77%	0.06%	51.35%	12.57%	0.86%	0.04%			0.01%		0.16%	0.19%	0.08%		0.04%	2.16%	0.01%	0.01%	0.05%					0.02%		0.03%	0.01%	0.01%	35,503	
恵庭市	11.69%	3.58%	3.84%	5.00%	1.76%	0.19%	1.36%	2.20%	1.16%	0.98%	0.33%	5.82%	59.09%	1.82%	0.01%			0.00%	0.02%	0.07%	0.12%	0.05%	0.03%	0.23%	0.56%		0.01%							0.02%			0.06%	29,194	
北広島市	18.96%	2.91%	7.22%	10.95%	4.81%	0.53%	2.36%	17.25%	0.56%	6.38%	0.65%	0.59%	8.42%	17.23%	0.06%			0.00%		0.07%	0.14%	0.01%	0.04%	0.18%	0.08%	0.04%	0.10%			0.08%				0.03%	0.02%	0.31%	26,731		
石狩市	15.37%	9.50%	21.80%	2.04%	1.61%	0.41%	5.86%	0.89%	28.38%	0.16%	0.13%		0.05%	0.06%	12.33%				0.00%	0.40%	0.04%	0.45%	0.03%	0.05%			0.17%	0.00%						0.00%	0.11%	0.02%	26,642		
当別町	24.66%	10.89%	34.08%	3.90%	1.80%	0.23%	3.04%	1.86%	3.27%	0.28%	12.98%		0.20%	0.12%	1.81%		0.11%			0.11%	0.44%			0.11%	0.06%											0.04%	8,991		
新篠津村	12.92%	4.29%	10.08%	3.72%	2.89%	0.72%	0.98%	3.00%	0.78%	0.05%	23.31%						3.46%	0.05%						0.57%												0.10%	1,935		
総数（人）	253,877	67,202	142,250	77,953	89,741	27,411	85,752	62,142	67,570	22,693	31,791	20,297	24,980	7,245	6,151		145	295	32	1,870	1,743	480	149	509	1,328	57	502	87	45	47	39	126	36	227	166	4	1,758	996,700	
割合（%）	25.47%	6.74%	14.27%	7.82%	9.00%	2.75%	8.60%	6.23%	6.78%	2.28%	3.19%	2.04%	2.51%	0.73%	0.62%		0.01%	0.03%	0.00%	0.19%	0.17%	0.05%	0.01%	0.05%	0.13%	0.01%	0.05%	0.01%	0.00%	0.00%	0.00%	0.01%	0.00%	0.02%	0.02%	0.00%	0.18%	100.00%	

※網掛け（緑色）：自圏域内の移動

※令和4年度北海道国民健康保険・退職国保、後期高齢者医療制度レセプトデータ

# 04外来患者の受療動向（流出）

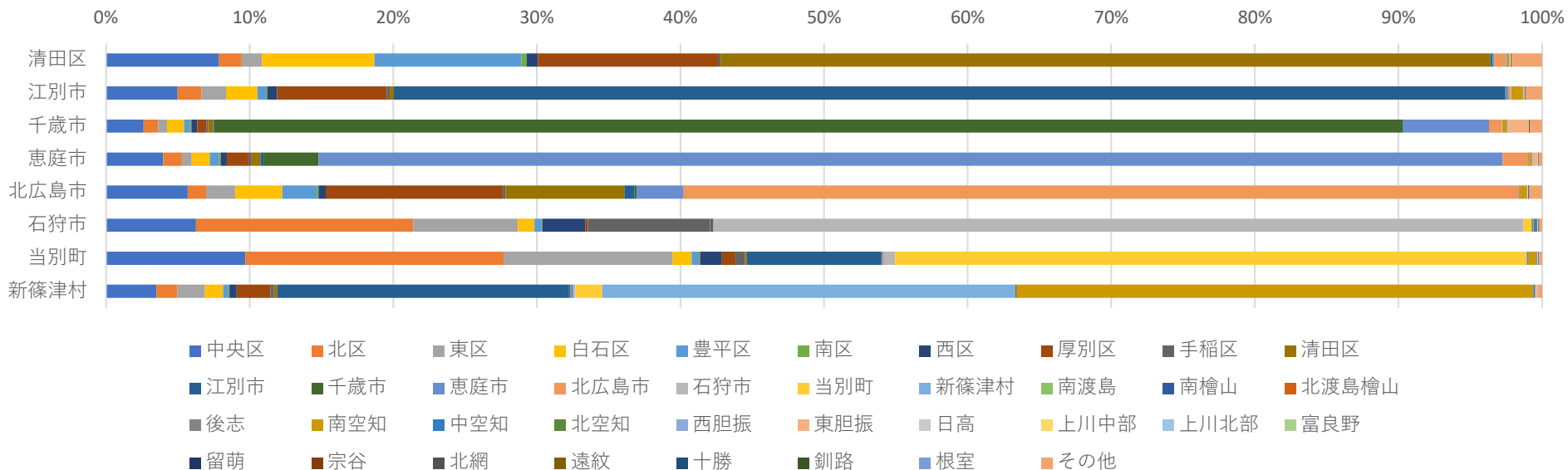


市区町村名	医療機関市町村名（受診した医療機関の所在地）																																	総計（人）							
	中央区	北区	東区	白石区	豊平区	南区	西区	厚別区	手稲区	清田区	江別市	千歳市	恵庭市	北広島市	石狩市	当別町	新篠津村	南渡島	南檜山	北渡島檜山	後志	南空知	中空知	北空知	西胆振	東胆振	日高	上川中部	上川北部	富良野	留萌	宗谷	北網		遠紋	十勝	釧路	根室	その他		
中央区	78.57%	3.91%	2.56%	2.20%	3.06%	1.52%	5.28%	0.57%	0.46%	0.27%	0.09%	0.02%	0.04%	0.04%	0.02%	0.01%		0.04%	0.00%	0.00%	0.11%	0.08%	0.03%	0.00%	0.04%	0.06%	0.01%	0.07%	0.00%	0.01%	0.01%	0.01%	0.03%	0.01%	0.05%	0.03%	0.01%	0.79%	636,210		
北区	13.04%	58.36%	17.61%	1.22%	0.83%	0.30%	5.04%	0.34%	1.38%	0.12%	0.06%	0.01%	0.02%	0.03%	0.58%	0.03%	0.00%	0.02%	0.00%	0.00%	0.09%	0.09%	0.02%	0.00%	0.03%	0.04%	0.01%	0.04%	0.00%	0.01%	0.00%	0.01%	0.01%	0.00%	0.01%	0.01%	0.00%	0.01%	0.00%	0.64%	763,469
東区	12.28%	8.56%	71.85%	2.38%	1.19%	0.18%	1.57%	0.48%	0.33%	0.19%	0.10%	0.01%	0.02%	0.05%	0.08%	0.02%	0.00%	0.02%	0.00%	0.00%	0.10%	0.06%	0.02%	0.00%	0.02%	0.04%	0.00%	0.04%	0.00%	0.00%	0.01%	0.01%	0.01%	0.00%	0.01%	0.01%	0.00%	0.36%	654,735		
白石区	12.67%	2.46%	4.82%	59.45%	5.46%	0.35%	1.25%	10.08%	0.24%	1.23%	0.22%	0.03%	0.07%	0.08%	0.02%	0.01%	0.00%	0.03%	0.00%	0.00%	0.08%	0.10%	0.02%	0.01%	0.04%	0.05%	0.02%	0.05%	0.00%	0.01%	0.00%	0.01%	0.01%	0.01%	0.01%	0.03%	0.01%	0.00%	1.08%	528,468	
豊平区	14.41%	2.60%	2.11%	7.83%	60.20%	3.38%	1.17%	1.89%	0.17%	2.82%	0.11%	0.02%	0.05%	0.08%	0.01%	0.00%	0.00%	0.02%	0.00%	0.00%	0.06%	0.08%	0.02%	0.00%	0.03%	0.05%	0.01%	0.05%	0.01%	0.01%	0.01%	0.01%	0.02%	0.01%	0.01%	0.01%	0.01%	2.73%	592,406		
南区	18.32%	2.45%	1.26%	2.01%	14.22%	57.89%	1.29%	0.51%	0.23%	0.53%	0.05%	0.02%	0.06%	0.04%	0.01%	0.00%		0.02%	0.00%	0.00%	0.06%	0.06%	0.02%	0.00%	0.03%	0.04%	0.00%	0.04%	0.00%	0.01%	0.00%	0.00%	0.01%	0.00%	0.02%	0.01%	0.00%	0.75%	473,011		
西区	16.96%	4.03%	1.74%	1.24%	0.59%	0.39%	70.38%	0.35%	3.00%	0.14%	0.05%	0.01%	0.03%	0.02%	0.08%	0.00%	0.00%	0.01%		0.00%	0.15%	0.06%	0.01%	0.00%	0.03%	0.03%	0.01%	0.03%	0.00%	0.01%	0.00%	0.00%	0.01%	0.00%	0.02%	0.01%	0.00%	0.57%	643,343		
厚別区	7.76%	1.93%	1.65%	8.21%	1.75%	0.12%	0.87%	68.58%	0.23%	3.83%	1.79%	0.03%	0.12%	0.32%	0.01%	0.01%	0.00%	0.02%	0.00%	0.00%	0.05%	0.12%	0.01%	0.00%	0.04%	0.05%	0.01%	0.03%	0.01%	0.01%	0.00%	0.01%	0.01%	0.00%	0.02%	0.01%	0.00%	2.38%	411,830		
手稲区	7.92%	2.91%	1.36%	0.70%	0.48%	0.15%	13.66%	0.23%	71.09%	0.08%	0.04%	0.01%	0.04%	0.02%	0.49%	0.01%		0.02%	0.00%	0.00%	0.38%	0.05%	0.02%	0.00%	0.02%	0.01%	0.00%	0.02%	0.00%	0.00%	0.00%	0.00%	0.01%	0.00%	0.02%	0.01%	0.00%	0.22%	446,100		

※網掛け（緑色）：自圏域内の移動

※令和4年度北海道国民健康保険・退職国保、後期高齢者医療制度レセプトデータ

# 04外来患者の受療動向（流出）

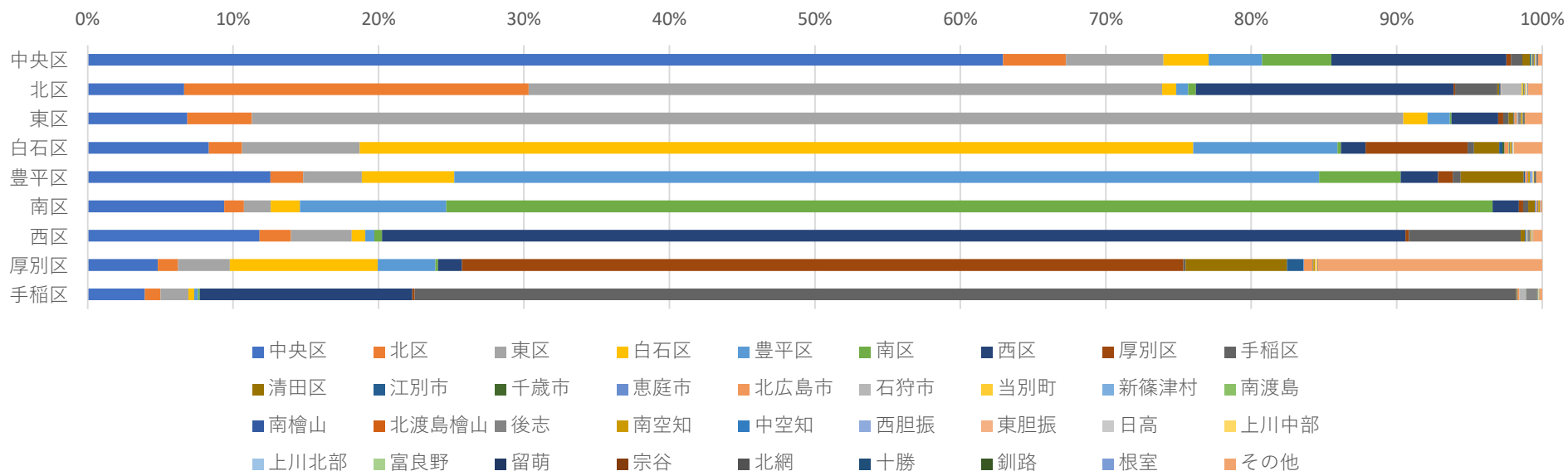


市区町村名	医療機関市区町村名（受診した医療機関の所在地）																																	総計（人）									
	中央区	北区	東区	白石区	豊平区	南区	西区	厚別区	手稲区	清田区	江別市	千歳市	恵庭市	北広島市	石狩市	当別町	新篠津村	南渡島	南檜山	北渡島檜山	後志	南空知	中空知	北空知	西胆振	東胆振	日高	上川中部	上川北部	富良野	留萌	宗谷	北網		遠紋	十勝	釧路	根室	その他				
清田区	7.87%	1.59%	1.41%	7.83%	10.23%	0.37%	0.78%	12.53%	0.18%	53.60%	0.14%	0.03%	0.12%	0.80%	0.02%	0.00%	0.01%	0.04%	0.00%	0.00%	0.06%	0.06%	0.02%	0.00%	0.03%	0.04%	0.01%	0.04%	0.00%	0.00%	0.00%	0.00%	0.01%	0.00%	0.00%	0.02%	0.00%	0.00%	0.00%	2.13%	323,102		
江別市	4.98%	1.67%	1.71%	2.19%	0.59%	0.11%	0.69%	7.64%	0.20%	0.28%	77.37%	0.03%	0.20%	0.18%	0.02%	0.02%	0.00%	0.01%	0.00%	0.00%	0.04%	0.73%	0.03%	0.00%	0.02%	0.03%	0.01%	0.04%	0.00%	0.00%	0.01%	0.01%	0.01%	0.00%	0.01%	0.01%	0.00%	0.01%	0.00%	0.00%	0.00%	1.16%	388,611
千歳市	2.61%	1.02%	0.61%	1.20%	0.42%	0.09%	0.41%	0.62%	0.14%	0.32%	0.08%	82.76%	6.01%	0.92%	0.00%	0.00%		0.02%		0.00%	0.03%	0.27%	0.01%	0.00%	0.07%	1.46%	0.01%	0.01%	0.00%	0.01%		0.00%	0.01%	0.00%	0.00%	0.01%		0.00%	0.01%	0.87%	231,895		
恵庭市	3.99%	1.29%	0.68%	1.26%	0.64%	0.11%	0.43%	1.50%	0.18%	0.68%	0.20%	3.83%	82.45%	1.80%	0.00%			0.01%	0.00%		0.04%	0.20%	0.01%		0.05%	0.34%	0.03%	0.03%	0.00%	0.00%			0.00%		0.02%	0.01%	0.00%	0.22%	197,278				
北広島市	5.69%	1.28%	2.03%	3.29%	2.38%	0.13%	0.50%	12.34%	0.17%	8.28%	0.71%	0.14%	3.28%	58.19%	0.00%			0.02%	0.00%	0.01%	0.06%	0.41%	0.02%	0.00%	0.02%	0.07%	0.00%	0.03%	0.00%	0.00%	0.01%	0.00%	0.00%	0.00%	0.01%	0.03%	0.01%	0.00%	0.89%	193,527			
石狩市	6.27%	15.12%	7.31%	1.14%	0.50%	0.06%	3.00%	0.16%	8.52%	0.08%	0.10%	0.01%	0.03%	0.03%	56.40%	0.56%	0.01%	0.01%		0.00%	0.08%	0.06%	0.23%	0.00%	0.02%	0.00%	0.01%	0.06%			0.02%	0.00%	0.00%		0.01%	0.01%	0.00%	0.19%	185,354				
当別町	9.72%	17.97%	11.78%	1.31%	0.51%	0.08%	1.53%	0.94%	0.67%	0.14%	9.36%	0.01%	0.10%	0.08%	0.75%	43.93%	0.08%	0.01%			0.08%	0.52%	0.08%	0.01%	0.02%	0.06%		0.01%	0.00%					0.00%	0.01%	0.02%	0.00%	0.22%	55,271				
新篠津村	3.50%	1.47%	1.93%	1.26%	0.38%	0.06%	0.50%	2.36%	0.25%	0.22%	20.33%	0.08%	0.22%	0.02%	0.12%	1.87%	28.70%	0.01%			0.16%	35.96%	0.09%		0.08%	0.26%							0.01%		0.01%		0.15%	17,021					
総数（人）	1,182,489	670,415	727,345	502,465	542,993	314,869	633,743	461,684	374,954	239,232	323,494	200,886	186,672	125,155	113,251	26,322	5,069	1,420	78	150	6,759	15,369	1,801	223	2,069	6,663	504	2,638	225	423	369	357	730	291	1,301	758	169	68,296	6,741,631				
割合（%）	17.54%	9.94%	10.79%	7.45%	8.05%	4.67%	9.40%	6.85%	5.56%	3.55%	4.80%	2.98%	2.77%	1.86%	1.68%	0.39%	0.08%	0.02%	0.00%	0.00%	0.10%	0.23%	0.03%	0.00%	0.03%	0.10%	0.01%	0.04%	0.00%	0.01%	0.01%	0.01%	0.01%	0.00%	0.02%	0.01%	0.00%	1.01%	100.00%				

※網掛け（緑色）：自圏域内の移動

※令和4年度北海道国民健康保険・退職国保、後期高齢者医療制度レセプトデータ

# 05がん全体（外来患者）の受療動向（流出）

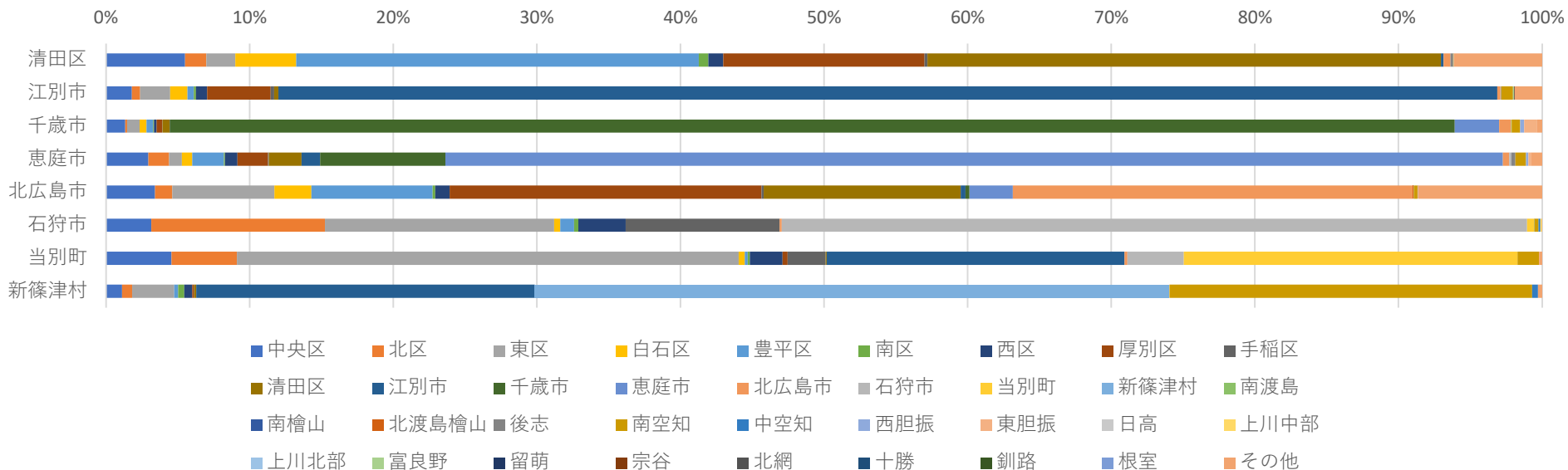


市区町村名	医療機関市町村名（受診した医療機関の所在地）																												総計（人）							
	中央区	北区	東区	白石区	豊平区	南区	西区	厚別区	手稲区	清田区	江別市	千歳市	恵庭市	北広島市	石狩市	当別町	新篠津村	南渡島	南檜山	北渡島檜山	後志	南空知	中空知	西胆振	東胆振	日高	上川中部	上川北部		富良野	留萌	宗谷	北網	十勝	釧路	根室
中央区	62.95%	4.32%	6.69%	3.11%	3.68%	4.76%	12.05%	0.30%	0.79%	0.51%	0.08%			0.02%			0.08%			0.12%	0.06%	0.02%	0.03%	0.03%		0.03%	0.02%		0.05%		0.04%		0.01%		0.28%	13,221
北区	6.63%	23.68%	43.55%	0.98%	0.81%	0.54%	17.71%	0.10%	2.91%	0.13%	0.08%			0.05%	1.40%	0.09%		0.01%		0.09%	0.05%	0.00%	0.05%	0.01%		0.08%	0.01%				0.03%	0.00%		0.00%	0.98%	21,322
東区	6.85%	4.45%	79.16%	1.66%	1.54%	0.12%	3.21%	0.34%	0.37%	0.34%	0.06%			0.14%	0.13%		0.01%	0.01%	0.17%	0.13%	0.01%	0.01%	0.01%	0.01%		0.02%			0.04%			0.03%	0.03%		1.20%	18,945
白石区	8.34%	2.28%	8.10%	57.29%	9.92%	0.25%	1.69%	7.02%	0.44%	1.73%	0.21%	0.16%		0.26%			0.04%		0.08%	0.12%	0.02%		0.03%	0.08%	0.02%							0.01%			1.92%	13,300
豊平区	12.57%	2.24%	4.03%	6.37%	59.45%	5.61%	2.59%	1.00%	0.55%	4.33%	0.10%			0.16%			0.01%		0.03%	0.13%	0.05%	0.14%	0.01%		0.08%	0.01%			0.01%	0.07%	0.01%	0.04%		0.42%	13,841	
南区	9.40%	1.34%	1.86%	2.00%	10.06%	71.94%	1.80%	0.31%	0.33%	0.47%			0.08%	0.08%					0.08%	0.10%	0.01%	0.01%	0.07%	0.01%								0.01%			0.06%	12,642
西区	11.82%	2.15%	4.19%	0.94%	0.62%	0.52%	70.37%	0.24%	7.69%	0.29%	0.06%			0.01%	0.10%		0.01%		0.16%	0.06%	0.01%	0.02%	0.06%		0.06%	0.01%							0.01%		0.62%	17,770
厚別区	4.83%	1.37%	3.58%	10.17%	3.95%	0.18%	1.64%	49.59%	0.15%	6.98%	1.14%		0.03%	0.58%					0.06%	0.12%	0.01%		0.05%		0.10%			0.03%	0.01%				0.01%		15.42%	10,344
手稲区	3.93%	1.08%	1.92%	0.40%	0.24%	0.14%	14.60%	0.16%	75.75%	0.05%	0.04%	0.01%		0.12%	0.43%		0.02%			0.77%	0.04%	0.03%	0.01%			0.07%									0.17%	16,815

※網掛け（緑色）：自圏域内の移動

※令和4年度北海道国民健康保険・退職国保、後期高齢者医療制度レセプトデータ

# 05がん全体（外来患者）の受療動向（流出）

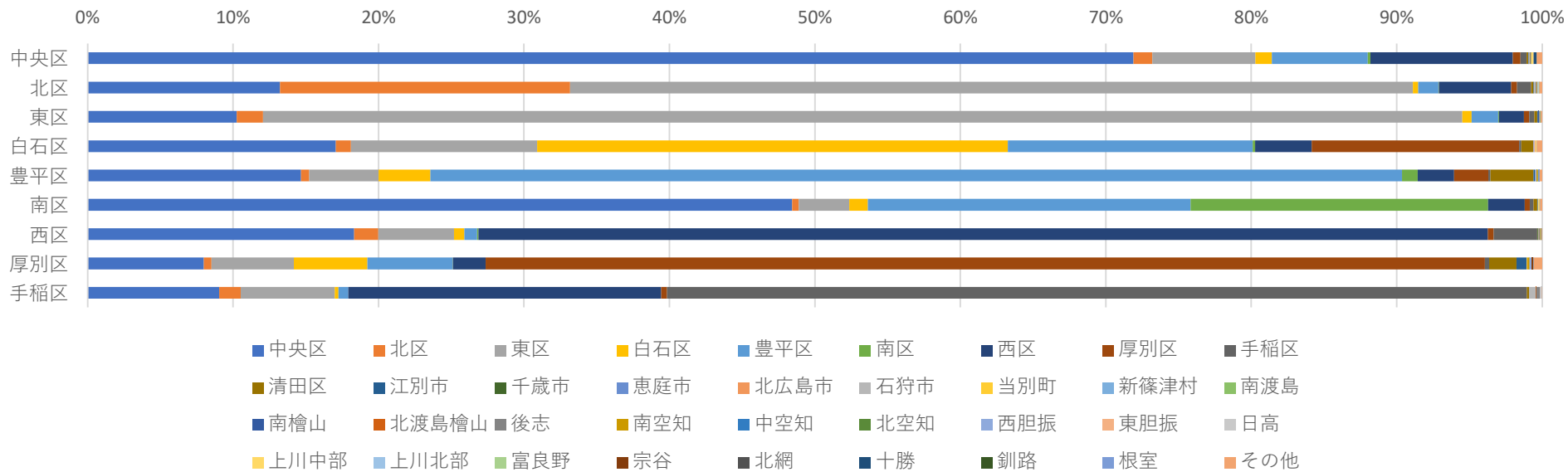


市区町村名	医療機関市町村名（受診した医療機関の所在地）																												総計（人）									
	中央区	北区	東区	白石区	豊平区	南区	西区	厚別区	手稲区	清田区	江別市	千歳市	恵庭市	北広島市	石狩市	当別町	新篠津村	南渡島	南檜山	北渡島檜山	後志	南空知	中空知	西胆振	東胆振	日高	上川中部	上川北部		富良野	留萌	宗谷	北網	十勝	釧路	根室	その他	
清田区	5.51%	1.47%	2.02%	4.24%	28.05%	0.66%	1.04%	14.01%	0.21%	35.75%	0.18%			0.49%							0.18%	0.01%	0.01%		0.01%											6.15%	8,657	
江別市	1.81%	0.56%	2.10%	1.20%	0.44%	0.15%	0.79%	4.42%	0.24%	0.30%	84.88%			0.22%	0.01%						0.03%	0.82%		0.05%					0.01%	0.05%		0.01%					1.91%	16,981
千歳市	1.34%	0.13%	0.87%	0.49%	0.46%	0.06%	0.18%	0.39%	0.02%	0.50%	0.01%	89.47%	3.09%	0.82%			0.05%					0.58%		0.29%	0.87%											0.38%	8,740	
恵庭市	2.95%	1.45%	0.89%	0.72%	2.20%	0.08%	0.86%	2.14%	0.06%	2.28%	1.28%	8.73%	73.64%	0.44%	0.14%						0.28%	0.75%		0.17%	0.17%											0.78%	3,597	
北広島市	3.41%	1.21%	7.11%	2.56%	8.44%	0.18%	1.01%	21.71%	0.16%	13.71%	0.34%	0.26%	3.03%	27.89%						0.02%	0.02%	0.24%				0.04%										8.64%	4,952	
石狩市	3.15%	12.08%	15.97%	0.42%	0.97%	0.28%	3.30%		10.73%					0.14%	51.91%	0.49%		0.01%			0.01%	0.27%	0.14%				0.10%								0.01%	7,101		
当別町	4.56%	4.56%	34.93%	0.43%	0.21%	0.14%	2.28%	0.36%	2.64%	0.07%	20.74%			0.21%	3.92%	23.24%						1.50%														0.21%	1,403	
新篠津村	1.12%	0.70%	2.93%		0.28%	0.42%	0.56%	0.14%		0.14%	23.57%						44.21%					25.24%	0.42%													0.28%	717	
総数（人）	19,803	9,224	31,110	11,779	15,445	10,930	22,508	9,591	15,962	5,783	15,170	8,169	3,082	1,749	4,161	380	317	30	2	1	289	571	37	83	119	13	77	7	1	25	3	21	15	12	1	3,878	190,348	
割合（%）	10.40%	4.85%	16.34%	6.19%	8.11%	5.74%	11.82%	5.04%	8.39%	3.04%	7.97%	4.29%	1.62%	0.92%	2.19%	0.20%	0.17%	0.02%	0.00%	0.00%	0.15%	0.30%	0.02%	0.04%	0.06%	0.01%	0.04%	0.00%	0.00%	0.01%	0.00%	0.01%	0.01%	0.01%	0.00%	2.04%	100.00%	

※網掛け（緑色）：自圏域内の移動

※令和4年度北海道国民健康保険・退職国保、後期高齢者医療制度レセプトデータ

# 06骨折（外来患者）の受療動向（流出）



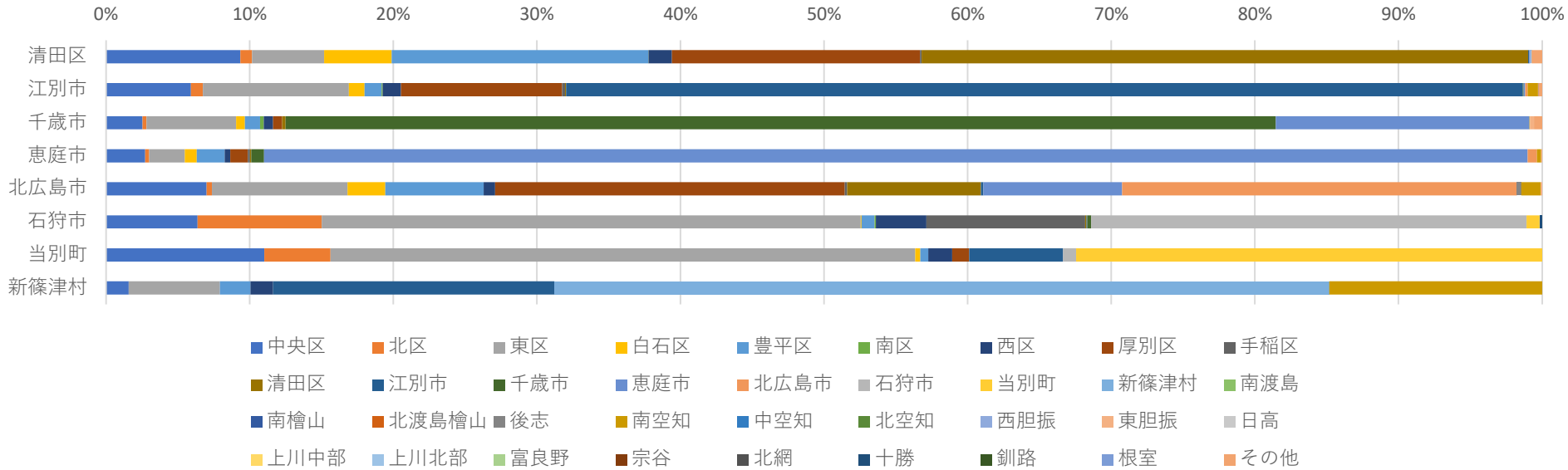
市区町村名	医療機関市町村名（受診した医療機関の所在地）																												総計（人）									
	中央区	北区	東区	白石区	豊平区	南区	西区	厚別区	手稲区	清田区	江別市	千歳市	恵庭市	北広島市	石狩市	当別町	新篠津村	南渡島	南檜山	北渡島檜山	後志	南空知	中空知	北空知	西胆振	東胆振	日高	上川中部		上川北部	富良野	宗谷	北網	十勝	釧路	根室	その他	
中央区	71.90%	1.31%	7.07%	1.14%	6.58%	0.20%	9.79%	0.52%	0.42%	0.13%	0.01%		0.06%			0.01%					0.09%	0.04%	0.02%			0.01%		0.12%				0.02%	0.20%	0.01%		0.37%	10,238	
北区	13.23%	19.93%	57.96%	0.36%	1.38%	0.03%	4.98%	0.39%	0.98%	0.17%	0.03%			0.08%							0.10%	0.04%			0.07%					0.06%		0.01%					0.18%	15,682
東区	10.24%	1.82%	82.45%	0.63%	1.84%	0.05%	1.71%	0.38%	0.34%	0.21%	0.06%		0.01%					0.06%	0.01%		0.06%	0.01%		0.01%			0.01%		0.02%		0.01%			0.02%			0.08%	14,539
白石区	17.06%	1.04%	12.81%	32.35%	16.85%	0.17%	3.88%	14.27%	0.15%	0.81%			0.04%	0.01%							0.03%				0.01%	0.08%	0.07%						0.01%				0.37%	9,041
豊平区	14.67%	0.57%	4.77%	3.55%	66.81%	1.07%	2.50%	2.37%	0.15%	2.95%	0.11%		0.07%	0.04%			0.01%					0.08%	0.02%			0.02%		0.01%						0.02%	0.04%	0.18%	12,753	
南区	48.44%	0.45%	3.48%	1.28%	22.17%	20.46%	2.52%	0.34%	0.27%	0.25%		0.05%	0.04%															0.08%								0.14%	8,528	
西区	18.33%	1.65%	5.20%	0.72%	0.88%	0.09%	69.39%	0.41%	3.01%	0.01%		0.06%		0.01%							0.11%	0.06%	0.01%		0.01%									0.04%	0.03%	10,606		
厚別区	7.98%	0.52%	5.67%	5.06%	5.87%	0.01%	2.25%	68.69%	0.30%	1.88%	0.69%				0.04%						0.16%			0.01%	0.16%							0.08%	0.03%	0.01%		0.58%	7,429	
手稲区	9.04%	1.49%	6.47%	0.25%	0.67%		21.50%	0.41%	59.12%	0.14%				0.49%					0.01%	0.25%		0.01%				0.01%	0.11%								0.01%	7,125		

※網掛け（緑色）：自圏域内の移動

※令和4年度北海道国民健康保険・退職国保、後期高齢者医療制度レセプトデータ



# 06骨折（外来患者）の受療動向（流出）

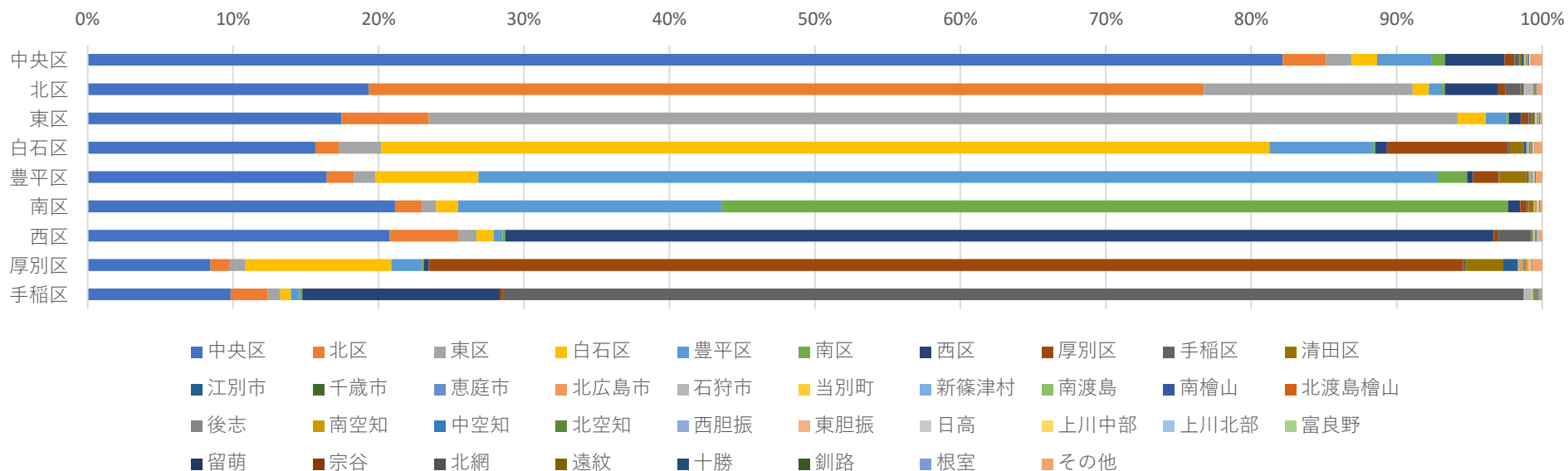


市区町村名	医療機関市区町村名（受診した医療機関の所在地）																												総計(人)									
	中央区	北区	東区	白石区	豊平区	南区	西区	厚別区	手稲区	清田区	江別市	千歳市	恵庭市	北広島市	石狩市	当別町	新篠津村	南渡島	南檜山	北渡島檜山	後志	南空知	中空知	北空知	西胆振	東胆振	日高	上川中部		上川北部	富良野	宗谷	北網	十勝	釧路	根室	その他	
清田区	9.36%	0.80%	5.03%	4.71%	17.87%	0.01%	1.63%	17.29%	0.11%	42.23%	0.07%	0.07%													0.01%	0.01%			0.07%								0.73%	7,243
江別市	5.91%	0.84%	10.16%	1.11%	1.18%	0.06%	1.28%	11.23%	0.19%	0.08%	66.62%	0.06%	0.11%	0.16%									0.73%	0.02%													0.27%	6,331
千歳市	2.53%	0.28%	6.25%	0.59%	1.06%	0.25%	0.66%	0.63%		0.25%		68.95%	17.67%													0.28%											0.56%	3,198
恵庭市	2.73%	0.28%	2.48%	0.83%	1.94%		0.39%	1.23%	0.14%	0.09%		0.90%	87.97%	0.65%											0.30%	0.07%												4,323
北広島市	7.00%	0.36%	9.45%	2.64%	6.84%		0.81%	24.35%	0.17%	9.31%	0.17%		9.67%	27.49%												0.11%												3,598
石狩市	6.38%	8.64%	37.53%	0.06%	0.91%	0.09%	3.51%		11.06%	0.09%	0.06%	0.27%		30.31%	0.91%													0.06%					0.12%				3,309	
当別町	11.03%	4.60%	40.72%	0.37%	0.55%		1.65%	1.19%			6.53%			0.92%	32.44%																						1,088	
新篠津村	1.59%		6.35%		2.12%		1.59%				19.58%						53.97%																				189	
総数(人)	23,487	4,531	28,648	4,790	15,442	1,954	12,378	9,890	5,252	4,106	4,418	2,267	4,751	1,034	1,061	387	102	1	8	1	77	176	7	2	25	30	8	28	6	13	6	11	28	8	5	282	125,220	
割合(%)	18.76%	3.62%	22.88%	3.83%	12.33%	1.56%	9.89%	7.90%	4.19%	3.28%	3.53%	1.81%	3.79%	0.83%	0.85%	0.31%	0.08%	0.00%	0.01%	0.00%	0.06%	0.14%	0.01%	0.00%	0.02%	0.02%	0.01%	0.02%	0.00%	0.01%	0.00%	0.01%	0.02%	0.01%	0.00%	0.23%	100.00%	

※網掛け（緑色）：自圏域内の移動

※令和4年度北海道国民健康保険・退職国保、後期高齢者医療制度レセプトデータ

# 07心疾患（外来患者）の受療動向（流出）

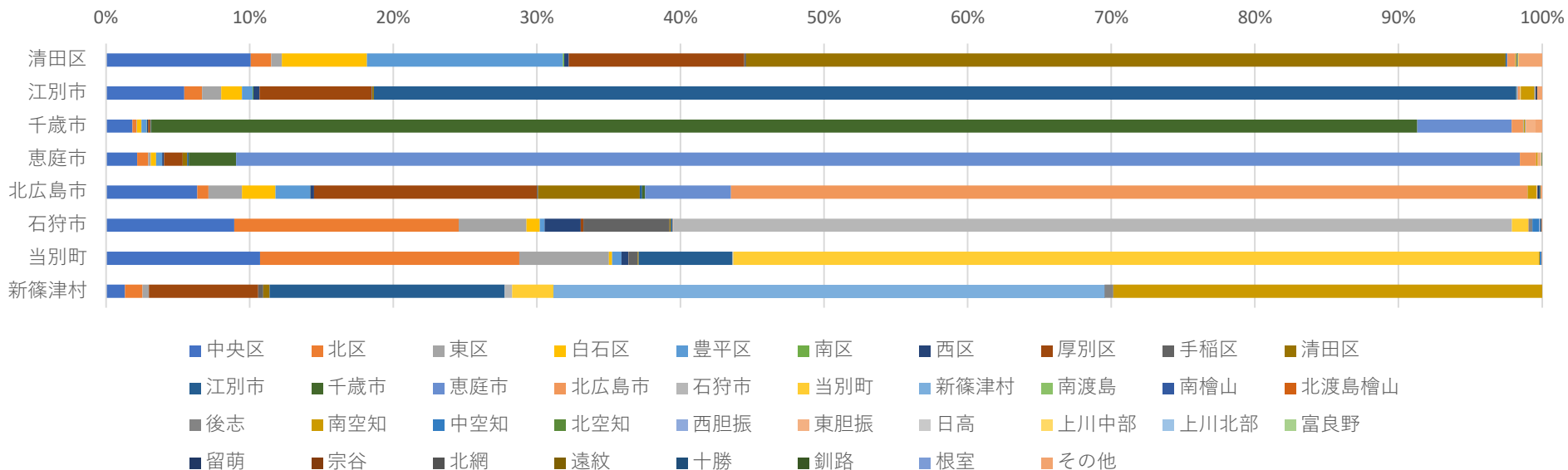


市区町村名	医療機関市町村名（受診した医療機関の所在地）																														総計（人）								
	中央区	北区	東区	白石区	豊平区	南区	西区	厚別区	手稲区	清田区	江別市	千歳市	恵庭市	北広島市	石狩市	当別町	新篠津村	南渡島	南檜山	北渡島檜山	後志	南空知	中空知	北空知	西胆振	東胆振	日高	上川中部	上川北部	富良野		留萌	宗谷	北網	遠紋	十勝	釧路	根室	その他
中央区	82.17%	2.97%	1.76%	1.76%	3.75%	0.90%	4.10%	0.68%	0.34%	0.14%	0.13%	0.07%	0.00%	0.06%	0.01%	0.01%		0.03%	0.00%		0.04%	0.12%	0.05%		0.02%	0.04%	0.03%	0.04%						0.01%	0.00%			0.76%	29,967
北区	19.32%	57.42%	14.36%	1.11%	0.89%	0.20%	3.68%	0.47%	1.06%	0.13%	0.06%	0.02%	0.04%	0.03%	0.59%	0.02%	0.00%	0.00%	0.00%		0.07%	0.05%	0.05%			0.02%		0.05%			0.00%			0.00%	0.01%			0.32%	40,678
東区	17.45%	6.00%	70.74%	1.93%	1.46%	0.13%	0.82%	0.51%	0.21%	0.13%	0.06%	0.05%		0.02%	0.04%	0.03%		0.04%			0.07%	0.03%	0.01%		0.01%	0.03%	0.00%	0.01%			0.01%	0.02%	0.01%		0.02%	0.01%		0.13%	35,507
白石区	15.65%	1.64%	2.88%	61.09%	7.12%	0.16%	0.78%	8.33%	0.12%	0.95%	0.18%	0.02%	0.02%	0.08%			0.03%	0.04%			0.10%	0.06%	0.05%	0.04%	0.00%	0.05%		0.04%					0.01%	0.01%			0.54%	29,861	
豊平区	16.44%	1.86%	1.49%	7.08%	65.95%	2.02%	0.40%	1.77%	0.04%	1.92%	0.07%	0.03%	0.02%	0.12%	0.01%			0.00%			0.05%	0.08%	0.03%			0.04%	0.01%	0.04%	0.02%			0.01%		0.03%	0.01%	0.01%		0.45%	33,347
南区	21.13%	1.85%	0.99%	1.49%	18.16%	54.06%	0.81%	0.46%	0.11%	0.34%	0.02%	0.02%	0.02%	0.02%	0.02%			0.00%			0.02%	0.06%	0.03%			0.12%		0.07%				0.01%	0.04%		0.00%		0.01%	0.15%	24,560
西区	20.76%	4.75%	1.23%	1.17%	0.62%	0.17%	67.96%	0.33%	2.25%	0.10%	0.01%			0.04%	0.06%			0.03%			0.05%	0.03%	0.06%	0.02%		0.01%		0.03%	0.02%					0.01%				0.27%	34,636
厚別区	8.44%	1.34%	1.07%	10.04%	2.10%	0.11%	0.35%	71.11%	0.21%	2.56%	1.01%	0.02%	0.03%	0.25%				0.06%	0.03%		0.14%	0.14%	0.01%		0.01%	0.15%		0.04%		0.04%		0.01%	0.01%	0.00%			0.71%	20,928	
手稲区	9.82%	2.56%	0.87%	0.73%	0.56%	0.21%	13.57%	0.22%	70.19%	0.00%			0.02%	0.02%	0.48%	0.07%		0.06%			0.38%	0.06%	0.04%		0.00%		0.01%	0.01%				0.00%		0.02%	0.01%		0.06%	23,113	

※網掛け（緑色）：自圏域内の移動

※令和4年度北海道国民健康保険・退職国保、後期高齢者医療制度レセプトデータ

# 07心疾患（外来患者）の受療動向（流出）

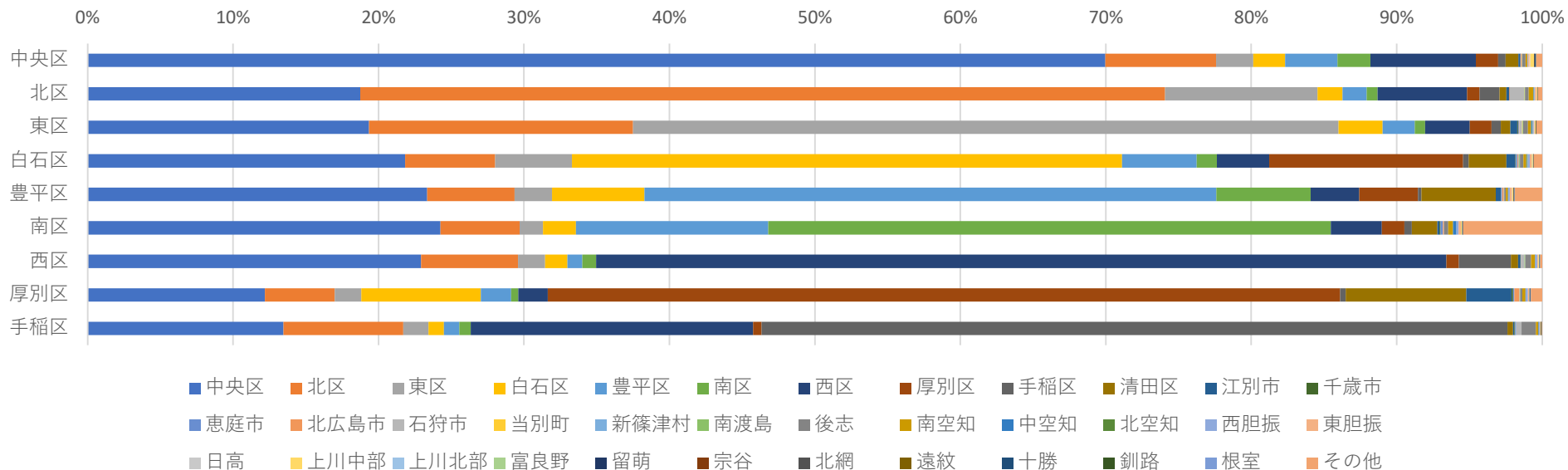


市区町村名	医療機関市町村名（受診した医療機関の所在地）																																	総計（人）									
	中央区	北区	東区	白石区	豊平区	南区	西区	厚別区	手稲区	清田区	江別市	千歳市	恵庭市	北広島市	石狩市	当別町	新篠津村	南渡島	南檜山	北渡島檜山	後志	南空知	中空知	北空知	西胆振	東胆振	日高	上川中部	上川北部	富良野	留萌	宗谷	北網		遠紋	十勝	釧路	根室	その他				
清田区	10.08%	1.42%	0.75%	5.92%	13.65%	0.10%	0.31%	12.22%	0.13%	52.87%	0.09%	0.06%	0.55%				0.02%			0.01%	0.07%	0.05%	0.02%		0.03%	0.01%	0.05%												1.62%	17,374			
江別市	5.46%	1.24%	1.33%	1.44%	0.75%	0.04%	0.42%	7.83%	0.02%	0.12%	79.53%	0.05%	0.08%	0.15%	0.01%	0.04%			0.00%	0.02%	0.94%	0.01%		0.04%	0.03%		0.00%				0.06%	0.02%	0.00%		0.01%					0.35%	22,454		
千歳市	1.83%	0.28%	0.05%	0.32%	0.36%	0.02%	0.08%	0.14%	0.01%	0.03%	0.03%	88.16%	6.57%	0.79%	0.03%			0.01%			0.02%	0.10%	0.03%		0.01%	0.69%														0.45%	15,392		
恵庭市	2.18%	0.76%	0.18%	0.38%	0.42%		0.12%	1.29%	0.01%	0.32%	0.11%	3.29%	89.40%	1.12%								0.11%				0.21%	0.03%	0.04%								0.04%							14,151
北広島市	6.36%	0.77%	2.34%	2.33%	2.41%	0.02%	0.26%	15.51%	0.09%	7.08%	0.16%	0.19%	5.98%	55.50%			0.01%				0.59%				0.04%		0.03%				0.12%					0.06%	0.04%		0.11%	10,954			
石狩市	8.92%	15.63%	4.73%	0.94%	0.32%		2.51%	0.19%	6.00%	0.09%	0.12%			0.04%	58.41%	1.16%			0.02%	0.26%		0.48%		0.04%		0.01%									0.09%			0.06%	10,896				
当別町	10.73%	18.05%	6.23%	0.23%	0.65%		0.47%	0.03%	0.63%	0.08%	6.51%	0.03%		0.05%	56.08%						0.08%	0.10%						0.03%										0.03%	3,839				
新篠津村	1.31%	1.23%	0.44%					7.62%	0.35%	0.44%	16.37%			0.53%	2.89%	38.35%				0.61%	29.86%																			1,142			
総数（人）	70,914	33,628	35,415	27,129	34,346	14,563	30,831	24,712	18,450	11,778	18,746	14,143	14,390	6,674	6,775	2,359	450	77	8	3	296	847	174	21	27	276	20	116	14	8	32	18	16	19	46	18	3	1,457	368,799				
割合（%）	19.23%	9.12%	9.60%	7.36%	9.31%	3.95%	8.36%	6.70%	5.00%	3.19%	5.08%	3.83%	3.90%	1.81%	1.84%	0.64%	0.12%	0.02%	0.00%	0.00%	0.08%	0.23%	0.05%	0.01%	0.01%	0.07%	0.01%	0.03%	0.00%	0.00%	0.01%	0.00%	0.01%	0.01%	0.01%	0.00%	0.00%	0.40%	100.00%				

※網掛け（緑色）：自圏域内の移動

※令和4年度北海道国民健康保険・退職国保、後期高齢者医療制度レセプトデータ

# 08精神疾患（外来患者）の受療動向（流出）

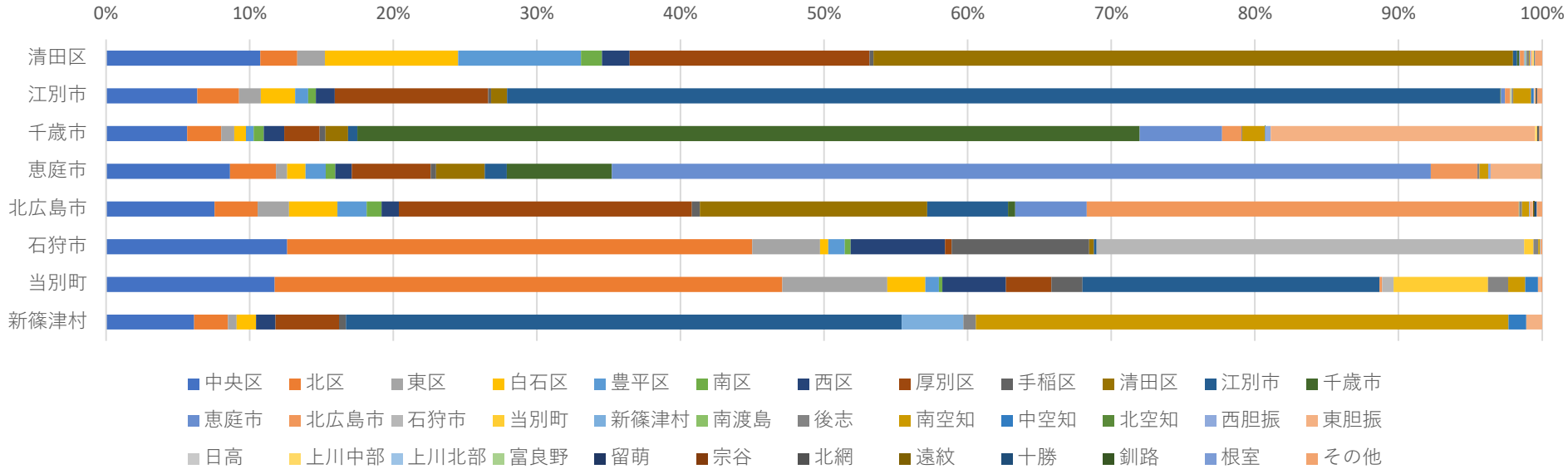


市区町村名	医療機関市町村名（受診した医療機関の所在地）																																総計（人）					
	中央区	北区	東区	白石区	豊平区	南区	西区	厚別区	手稲区	清田区	江別市	千歳市	恵庭市	北広島市	石狩市	当別町	新篠津村	南渡島	後志	南空知	中空知	北空知	西胆振	東胆振	日高	上川中部	上川北部	富良野	留萌	宗谷	北網	遠紋		十勝	釧路	根室	その他	
中央区	69.97%	7.61%	2.57%	2.18%	3.61%	2.26%	7.26%	1.52%	0.52%	0.88%	0.12%	0.01%	0.04%	0.06%	0.03%			0.01%	0.23%	0.12%	0.01%		0.05%	0.09%	0.05%	0.26%					0.00%	0.04%		0.05%	0.04%	0.00%	0.41%	35,200
北区	18.73%	55.33%	10.49%	1.72%	1.65%	0.75%	6.16%	0.85%	1.38%	0.47%	0.20%	0.00%	0.00%	0.03%	0.99%	0.03%		0.02%	0.27%	0.32%	0.03%	0.03%	0.06%	0.10%	0.01%	0.05%			0.00%		0.00%	0.01%	0.01%	0.00%		0.30%	39,276	
東区	19.34%	18.16%	48.50%	3.04%	2.20%	0.71%	3.06%	1.49%	0.65%	0.65%	0.48%	0.05%	0.05%	0.04%	0.19%	0.03%		0.05%	0.32%	0.22%	0.08%	0.03%	0.07%	0.06%	0.02%	0.05%	0.00%		0.03%		0.00%	0.01%	0.01%			0.39%	34,356	
白石区	21.84%	6.18%	5.28%	37.82%	5.14%	1.38%	3.60%	13.33%	0.38%	2.59%	0.61%	0.05%	0.09%	0.06%	0.06%			0.06%	0.23%	0.21%	0.04%	0.04%	0.14%	0.15%	0.00%	0.07%	0.00%	0.02%		0.01%	0.00%	0.00%	0.02%			0.58%	31,430	
豊平区	23.34%	6.01%	2.57%	6.37%	39.31%	6.48%	3.34%	4.03%	0.25%	5.11%	0.35%	0.02%	0.08%	0.10%	0.02%			0.01%	0.12%	0.14%	0.01%		0.11%	0.15%	0.02%	0.08%	0.01%		0.00%	0.00%	0.03%	0.02%	0.02%		0.03%	1.86%	31,825	
南区	24.26%	5.43%	1.61%	2.26%	13.23%	38.67%	3.52%	1.55%	0.51%	1.77%	0.15%	0.07%	0.15%	0.09%					0.30%	0.32%	0.23%		0.15%	0.16%		0.08%				0.02%		0.05%	0.00%		5.43%	22,708		
西区	22.93%	6.66%	1.85%	1.53%	1.02%	0.95%	58.46%	0.86%	3.57%	0.50%	0.17%	0.00%	0.01%	0.02%	0.25%			0.05%	0.40%	0.26%	0.01%	0.01%	0.14%	0.06%	0.02%	0.05%				0.02%		0.04%	0.01%	0.00%	0.14%	35,473		
厚別区	12.18%	4.82%	1.82%	8.23%	2.07%	0.49%	2.04%	54.47%	0.38%	8.29%	3.11%	0.09%	0.09%	0.35%	0.02%			0.04%	0.15%	0.21%	0.01%		0.15%	0.10%				0.01%		0.05%		0.05%			0.77%	22,112		
手稲区	13.47%	8.23%	1.74%	1.07%	1.05%	0.79%	19.41%	0.58%	51.28%	0.38%	0.09%	0.06%	0.07%						1.00%	0.15%	0.04%	0.00%	0.06%	0.05%		0.00%				0.04%	0.00%	0.01%	0.02%		0.03%	20,919		

※網掛け（緑色）：自圏域内の移動

※令和4年度北海道国民健康保険・退職国保、後期高齢者医療制度レセプトデータ

# 08精神疾患（外来患者）の受療動向（流出）

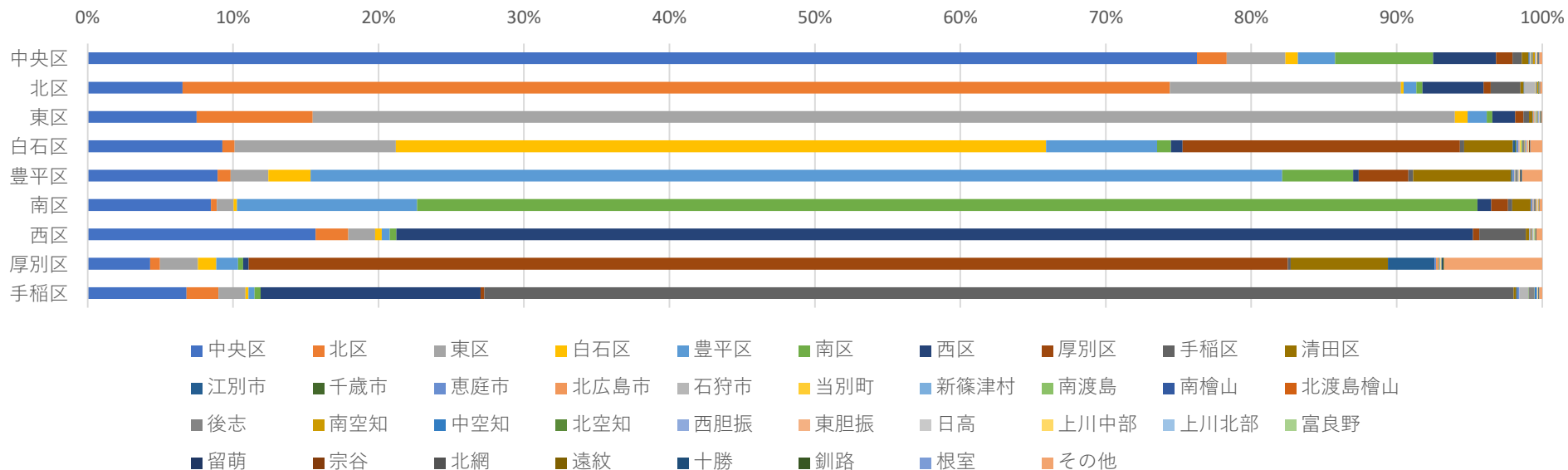


市区町村名	医療機関市町村名（受診した医療機関の所在地）																														総計（人）										
	中央区	北区	東区	白石区	豊平区	南区	西区	厚別区	手稲区	清田区	江別市	千歳市	恵庭市	北広島市	石狩市	当別町	新篠津村	南渡島	後志	南空知	中空知	北空知	西胆振	東胆振	日高	上川中部	上川北部	富良野	留萌	宗谷		北網	遠紋	十勝	釧路	根室	その他				
清田区	10.75%	2.58%	1.91%	9.27%	8.57%	1.45%	1.94%	16.69%	0.28%	44.53%	0.28%	0.15%	0.06%	0.28%	0.07%		0.06%	0.05%	0.17%	0.04%	0.05%		0.03%	0.12%		0.12%									0.06%			0.49%	15,625		
江別市	6.36%	2.91%	1.51%	2.39%	0.90%	0.54%	1.31%	10.68%	0.22%	1.11%	69.16%	0.05%	0.29%	0.32%	0.04%	0.05%	0.05%	0.02%	0.09%	1.24%	0.18%		0.04%	0.06%		0.02%									0.02%	0.05%		0.03%	0.01%	0.34%	18,567
千歳市	5.64%	2.38%	0.90%	0.83%	0.54%	0.70%	1.42%	2.46%	0.40%	1.58%	0.65%	54.47%	5.74%	1.35%				0.06%	1.56%		0.01%	0.40%	18.42%		0.14%											0.11%	0.01%	0.03%	0.19%	9,088	
恵庭市	8.63%	3.21%	0.76%	1.29%	1.41%	0.67%	1.15%	5.49%	0.38%	3.38%	1.54%	7.31%	57.04%	3.24%				0.15%	0.62%				0.17%	3.48%		0.02%											0.04%		0.04%	8,249	
北広島市	7.56%	3.00%	2.19%	3.36%	2.05%	1.03%	1.20%	20.41%	0.57%	15.82%	5.63%	0.51%	4.97%	30.09%			0.03%	0.20%	0.47%	0.02%		0.05%	0.21%													0.10%	0.16%	0.01%	0.37%	8,668	
石狩市	12.62%	32.38%	4.73%	0.57%	1.14%	0.42%	6.57%	0.47%	9.56%	0.33%	0.19%				29.77%	0.65%		0.33%	0.12%	0.02%																	0.01%	0.11%	0.11%	8,271	
当別町	11.75%	35.35%	7.31%	2.64%	0.94%	0.24%	4.44%	3.16%	2.17%		20.67%				0.19%	0.80%	6.56%		1.42%	1.18%	0.90%			0.14%														0.14%	2,119		
新篠津村	6.14%	2.33%	0.61%	1.35%			1.35%	4.42%	0.49%		38.70%						4.30%	0.86%	37.10%	1.23%			1.11%																814		
総数（人）	78,158	46,018	27,422	21,978	22,807	13,802	35,792	26,860	14,384	14,634	15,715	5,723	5,875	3,305	3,154	222	54	93	1,000	1,404	203	41	343	2,300	41	253	5	9	12	8	78	23	108	27	14	2,835	344,700				
割合（%）	22.67%	13.35%	7.96%	6.38%	6.62%	4.00%	10.38%	7.79%	4.17%	4.25%	4.56%	1.66%	1.70%	0.96%	0.91%	0.06%	0.02%	0.03%	0.29%	0.41%	0.06%	0.01%	0.10%	0.67%	0.01%	0.07%	0.00%	0.00%	0.00%	0.00%	0.02%	0.01%	0.03%	0.01%	0.00%	0.82%	100.00%				

※網掛け（緑色）：自圏域内の移動

※令和4年度北海道国民健康保険・退職国保、後期高齢者医療制度レセプトデータ

# 09糖尿病（外来患者）の受療動向（流出）

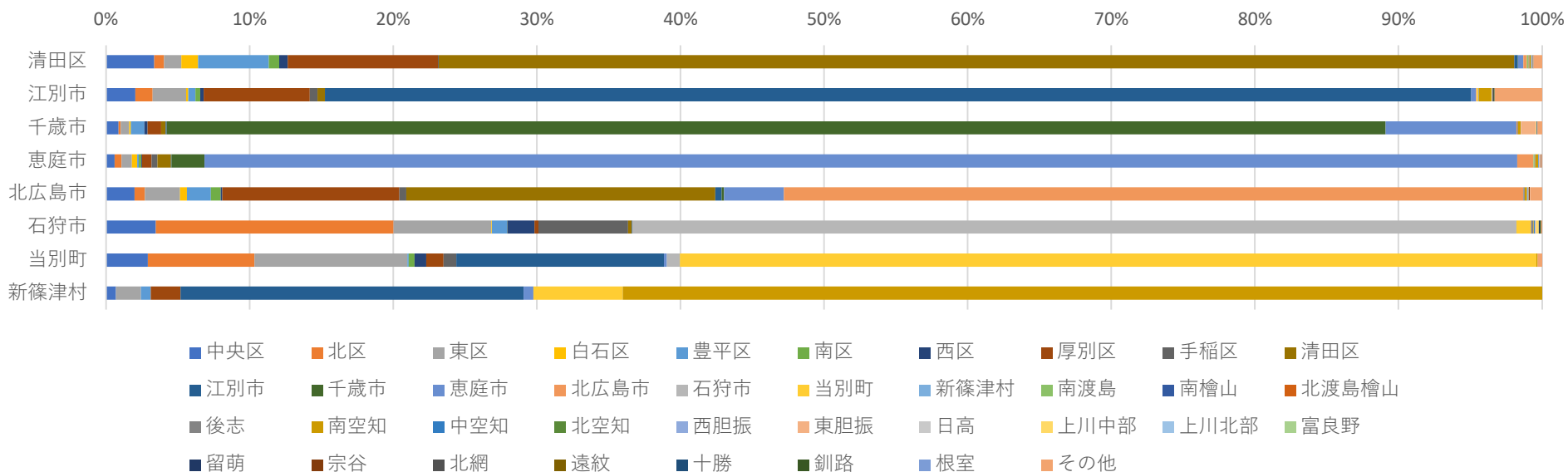


市区町村名	医療機関市町村名（受診した医療機関の所在地）																												総計（人）										
	中央区	北区	東区	白石区	豊平区	南区	西区	厚別区	手稲区	清田区	江別市	千歳市	恵庭市	北広島市	石狩市	当別町	新篠津村	南渡島	南檜山	北渡島檜山	後志	南空知	中空知	北空知	西胆振	東胆振	日高	上川中部		上川北部	富良野	留萌	宗谷	北網	遠紋	十勝	釧路	根室	その他
中央区	76.26%	2.05%	4.03%	0.87%	2.55%	6.75%	4.32%	1.14%	0.65%	0.43%	0.04%	0.02%	0.05%	0.02%	0.04%			0.05%			0.10%	0.13%	0.01%		0.06%	0.03%	0.02%	0.06%	0.01%	0.01%			0.07%		0.06%			0.19%	12,243
北区	6.53%	67.88%	15.88%	0.19%	0.88%	0.42%	4.20%	0.50%	2.03%	0.22%	0.03%	0.01%	0.02%		0.75%	0.03%		0.02%	0.01%		0.06%	0.07%	0.01%	0.01%	0.02%	0.01%	0.01%	0.02%	0.01%	0.01%		0.01%	0.02%		0.01%			0.14%	13,921
東区	7.49%	7.99%	78.53%	0.87%	1.33%	0.37%	1.57%	0.57%	0.37%	0.24%	0.02%	0.02%	0.03%	0.04%	0.14%	0.01%		0.05%		0.01%	0.02%	0.03%	0.05%		0.06%	0.02%		0.04%	0.01%		0.01%		0.02%	0.04%	0.01%	0.01%	0.04%	0.01%	11,318
白石区	9.26%	0.84%	11.09%	44.70%	7.63%	0.95%	0.81%	19.07%	0.28%	3.35%	0.15%	0.09%	0.16%	0.07%	0.02%	0.10%		0.07%			0.15%	0.06%	0.01%		0.08%	0.10%	0.02%	0.02%		0.02%		0.05%		0.05%			0.81%	8,815	
豊平区	8.93%	0.91%	2.58%	2.91%	66.81%	4.87%	0.39%	3.41%	0.33%	6.72%	0.08%	0.05%	0.11%	0.02%	0.02%	0.02%		0.03%	0.01%	0.01%	0.12%	0.01%	0.02%		0.05%	0.03%	0.01%	0.04%		0.02%	0.01%		0.01%	0.10%	0.02%		1.38%	10,451	
南区	8.47%	0.40%	1.15%	0.25%	12.38%	72.91%	0.94%	1.16%	0.29%	1.25%	0.02%	0.01%	0.12%	0.03%	0.04%						0.13%	0.03%			0.02%	0.04%	0.06%	0.04%			0.01%		0.02%	0.01%		0.02%	0.17%	8,958	
西区	15.67%	2.25%	1.84%	0.46%	0.56%	0.44%	74.03%	0.42%	3.21%	0.21%	0.03%		0.01%		0.04%					0.01%	0.12%	0.03%	0.02%		0.04%	0.03%		0.01%	0.03%	0.09%		0.04%	0.01%		0.02%	0.01%	0.01%	0.39%	11,345
厚別区	4.29%	0.68%	2.61%	1.26%	1.49%	0.36%	0.37%	71.46%	0.19%	6.68%	3.21%		0.10%	0.12%							0.04%	0.04%			0.07%	0.01%		0.06%	0.01%	0.01%				0.06%	0.07%		6.76%	6,734	
手稲区	6.80%	2.19%	1.86%	0.20%	0.42%	0.42%	15.13%	0.26%	70.76%	0.19%	0.07%		0.14%		0.60%			0.04%			0.39%	0.01%	0.11%		0.06%	0.03%		0.03%		0.01%		0.01%	0.01%		0.03%	0.01%		0.20%	6,974

※網掛け（緑色）：自圏域内の移動

※令和4年度北海道国民健康保険・退職国保、後期高齢者医療制度レセプトデータ

# 09糖尿病（外来患者）の受療動向（流出）

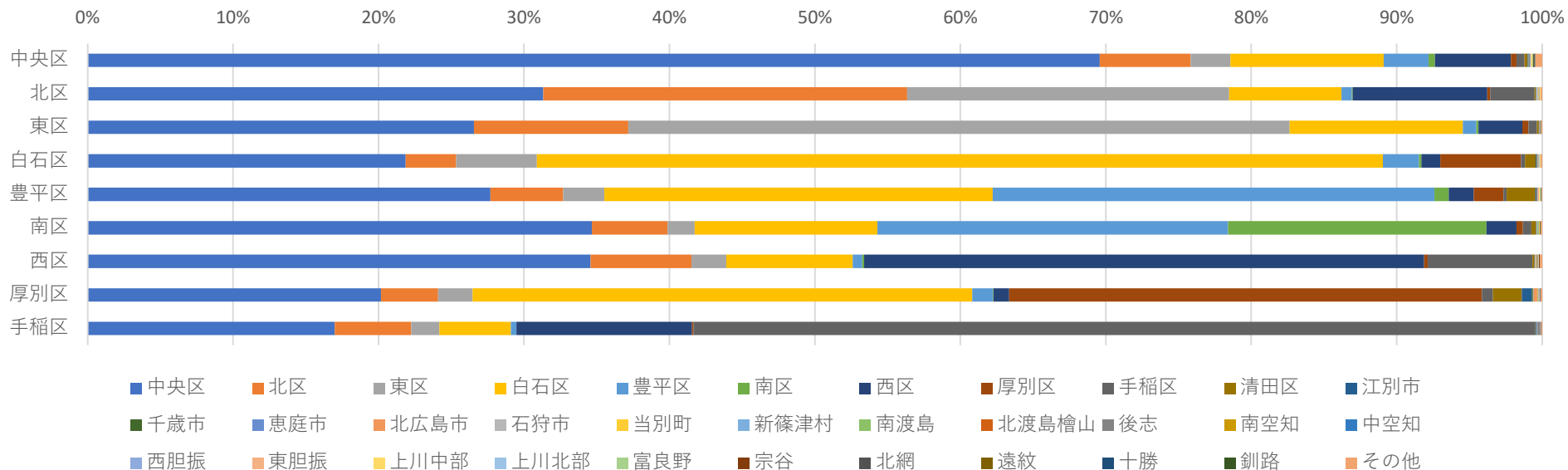


市区町村名	医療機関市町村名（受診した医療機関の所在地）																												総計（人）															
	中央区	北区	東区	白石区	豊平区	南区	西区	厚別区	手稲区	清田区	江別市	千歳市	恵庭市	北広島市	石狩市	当別町	新篠津村	南渡島	南檜山	北渡島檜山	後志	南空知	中空知	北空知	西胆振	東胆振	日高	上川中部		上川北部	富良野	留萌	宗谷	北網	遠紋	十勝	釧路	根室	その他					
清田区	3.36%	0.68%	1.21%	1.16%	4.92%	0.73%	0.60%	10.46%	0.05%	74.89%	0.26%	0.02%	0.36%	0.26%				0.10%		0.02%	0.05%	0.12%	0.02%		0.05%	0.02%											0.07%					0.60%	5,870	
江別市	2.04%	1.20%	2.34%	0.13%	0.51%	0.34%	0.24%	7.39%	0.52%	0.52%	79.83%		0.34%	0.06%		0.09%					0.04%	0.88%		0.02%	0.02%		0.02%	0.02%											0.06%	0.02%	0.04%	0.04%	3.30%	5,334
千歳市	0.88%	0.15%	0.59%	0.12%	0.94%		0.23%	0.94%		0.32%	0.06%	84.89%	9.11%	0.06%							0.06%	0.18%			0.03%	1.03%		0.06%									0.06%			0.32%	3,414			
恵庭市	0.60%	0.47%	0.74%	0.37%	0.10%	0.17%	0.07%	0.67%	0.40%	0.94%	0.03%	2.31%	91.40%	1.14%				0.07%			0.07%	0.20%	0.03%		0.03%	0.10%										0.03%			0.07%	2,988				
北広島市	1.99%	0.73%	2.43%	0.49%	1.66%	0.69%	0.12%	12.32%	0.49%	21.52%	0.45%	0.16%	4.17%	51.50%							0.08%	0.16%			0.08%			0.04%						0.04%	0.04%			0.85%	2,468					
石狩市	3.47%	16.56%	6.81%	0.03%	1.05%	0.03%	1.88%	0.29%	6.24%	0.25%	0.03%				61.57%	0.99%					0.03%	0.16%	0.03%	0.06%	0.03%	0.06%	0.19%									0.10%	0.06%	3.14%	3,141					
当別町	2.91%	7.43%	10.64%		0.10%	0.40%	0.80%	1.20%	0.90%		14.46%		0.20%	0.90%	59.64%							0.10%																0.30%	996					
新篠津村	0.69%		1.73%		0.69%		2.08%			23.88%		0.69%			6.23%							64.01%																	289					
総数（人）	16,686	11,998	14,081	4,750	9,969	8,242	11,094	8,684	6,061	6,708	4,759	2,991	3,255	1,352	2,124	664		35	2	5	121	302	26	2	53	71	12	43	7	16	7	13	21	6	40	15	4	1,040	115,259					
割合（%）	14.48%	10.41%	12.22%	4.12%	8.65%	7.15%	9.63%	7.53%	5.26%	5.82%	4.13%	2.60%	2.82%	1.17%	1.84%	0.58%		0.03%	0.00%	0.00%	0.10%	0.26%	0.02%	0.00%	0.05%	0.06%	0.01%	0.04%	0.01%	0.01%	0.01%	0.01%	0.02%	0.01%	0.03%	0.01%	0.00%	0.90%	100.00%					

※網掛け（緑色）：自圏域内の移動

※令和4年度北海道国民健康保険・退職国保、後期高齢者医療制度レセプトデータ

# 10脳血管障害（外来患者）の受療動向（流出）



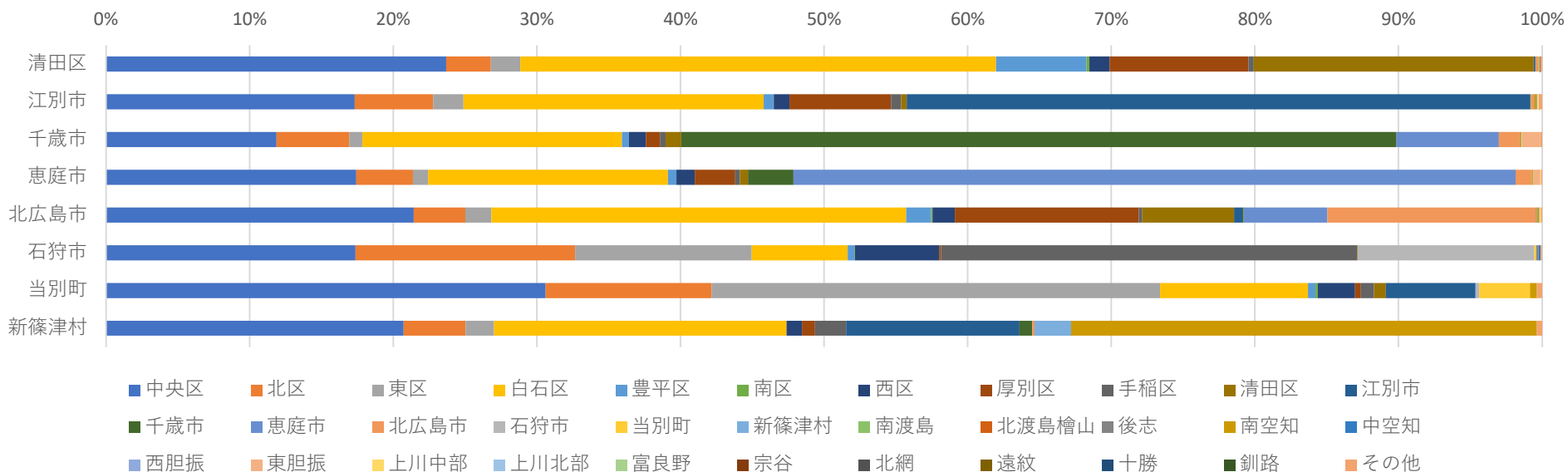
市区町村名	医療機関市町村名（受診した医療機関の所在地）																															総計（人）			
	中央区	北区	東区	白石区	豊平区	南区	西区	厚別区	手稲区	清田区	江別市	千歳市	恵庭市	北広島市	石狩市	当別町	新篠津村	南渡島	北渡島檜山	後志	南空知	中空知	西胆振	東胆振	上川中部	上川北部	富良野	宗谷	北網	遠紋	十勝		釧路	その他	
中央区	69.58%	6.24%	2.74%	10.54%	3.08%	0.44%	5.23%	0.38%	0.56%	0.22%	0.04%	0.00%	0.03%					0.00%		0.09%	0.02%	0.01%	0.03%	0.01%	0.10%		0.04%		0.03%	0.01%	0.06%	0.06%	0.46%	23,974	
北区	31.32%	25.03%	22.13%	7.73%	0.71%	0.06%	9.26%	0.20%	3.04%	0.09%	0.03%		0.01%	0.01%	0.03%				0.01%	0.04%	0.00%	0.03%	0.01%	0.05%	0.00%									0.10%	30,305
東区	26.56%	10.61%	45.48%	11.90%	0.94%	0.13%	3.02%	0.42%	0.59%	0.13%	0.01%	0.00%	0.02%	0.00%	0.02%			0.03%	0.01%	0.01%		0.01%	0.01%	0.01%	0.01%		0.00%	0.00%					0.01%	0.06%	26,950
白石区	21.87%	3.46%	5.55%	58.16%	2.50%	0.16%	1.29%	5.56%	0.27%	0.72%	0.07%	0.03%	0.00%	0.02%				0.01%		0.03%	0.04%		0.08%		0.07%		0.01%		0.01%					0.08%	22,063
豊平区	27.69%	5.00%	2.84%	26.70%	30.36%	0.99%	1.72%	2.05%	0.21%	1.99%	0.09%		0.00%	0.02%				0.00%	0.00%	0.01%	0.03%	0.01%	0.07%	0.07%		0.05%					0.02%	0.03%	0.05%	22,064	
南区	34.67%	5.20%	1.87%	12.56%	24.10%	17.78%	2.06%	0.44%	0.59%	0.33%	0.02%	0.01%	0.02%		0.02%			0.05%		0.04%	0.01%	0.01%	0.01%	0.08%								0.05%	0.09%	18,336	
西区	34.58%	6.93%	2.39%	8.69%	0.66%	0.14%	38.50%	0.24%	7.20%	0.14%	0.04%		0.01%	0.02%	0.02%	0.04%			0.08%	0.04%		0.04%		0.03%		0.02%	0.00%					0.02%	0.16%	23,735	
厚別区	20.16%	3.94%	2.38%	34.34%	1.44%	0.03%	1.08%	32.51%	0.74%	1.99%	0.67%	0.09%	0.04%	0.27%				0.01%		0.02%	0.04%		0.04%	0.01%	0.02%	0.01%					0.06%	0.11%	16,076		
手稲区	16.98%	5.26%	1.93%	4.92%	0.39%		12.06%	0.12%	57.87%	0.03%	0.05%			0.06%					0.21%	0.01%		0.01%	0.01%								0.04%	0.06%	16,127		

※網掛け（緑色）：自圏域内の移動

※令和4年度北海道国民健康保険・退職国保、後期高齢者医療制度レセプトデータ



# 10脳血管障害（外来患者）の受療動向（流出）

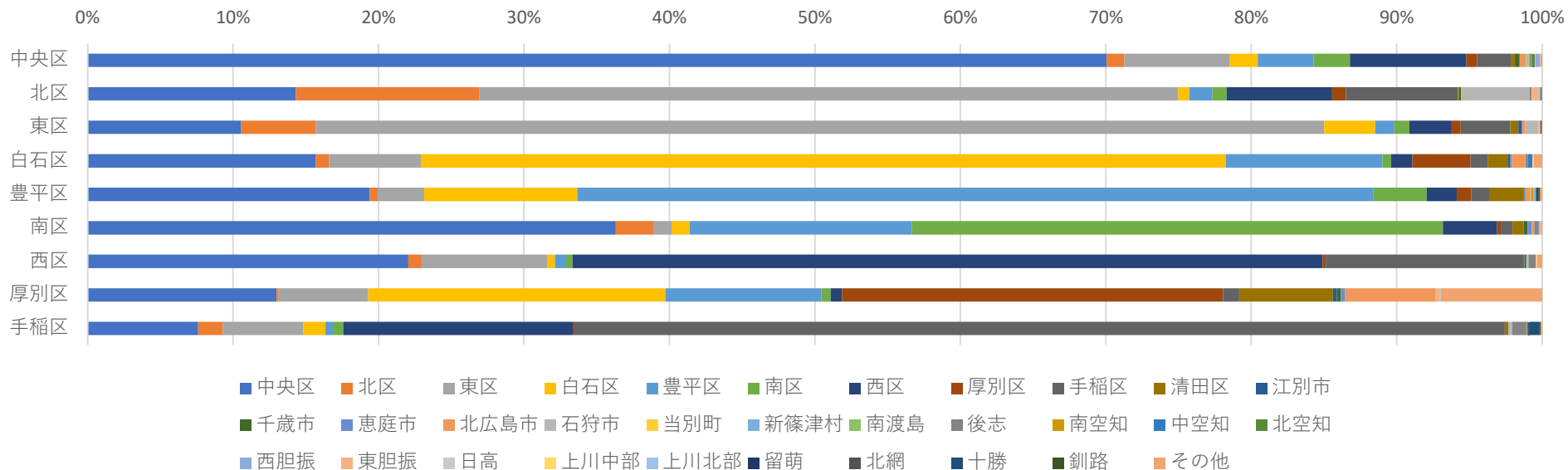


市区町村名	医療機関市区町村名（受診した医療機関の所在地）																											総計（人）						
	中央区	北区	東区	白石区	豊平区	南区	西区	厚別区	手稲区	清田区	江別市	千歳市	恵庭市	北広島市	石狩市	当別町	新篠津村	南渡島	北渡島檜山	後志	南空知	中空知	西胆振	東胆振	上川中部	上川北部	富良野		宗谷	北網	遠紋	十勝	釧路	その他
清田区	23.69%	3.11%	2.06%	33.12%	6.29%	0.20%	1.41%	9.66%	0.38%	19.49%	0.11%	0.01%	0.01%	0.20%				0.04%		0.01%	0.04%			0.03%							0.01%		0.15%	13,713
江別市	17.31%	5.46%	2.13%	20.90%	0.68%	0.01%	1.11%	7.06%	0.72%	0.38%	43.42%	0.04%	0.03%	0.20%				0.01%		0.03%	0.16%	0.03%	0.03%		0.08%						0.01%		0.23%	15,199
千歳市	11.86%	5.08%	0.92%	18.06%	0.49%		1.19%	0.97%	0.39%	1.09%		49.81%	7.13%	1.45%							0.11%		0.03%	1.30%								0.12%	8,926	
恵庭市	17.42%	3.95%	1.06%	16.68%	0.59%	0.01%	1.27%	2.82%	0.33%	0.56%		3.17%	50.28%	1.10%				0.03%			0.08%	0.03%	0.50%	0.05%								0.07%	7,564	
北広島市	21.43%	3.59%	1.82%	28.88%	1.73%	0.09%	1.57%	12.80%	0.24%	6.39%	0.57%	0.11%	5.83%	14.52%						0.08%	0.15%	0.01%	0.01%	0.03%	0.08%							0.08%	7,570	
石狩市	17.37%	15.29%	12.30%	6.68%	0.46%	0.03%	5.88%	0.13%	28.98%	0.03%				12.30%	0.14%					0.17%		0.14%			0.01%							0.08%	7,108	
当別町	30.61%	11.56%	31.24%	10.29%	0.53%	0.16%	2.59%	0.42%	0.90%	0.84%	6.23%		0.05%		0.21%	3.54%					0.47%											0.37%	1,895	
新篠津村	20.72%	4.32%	1.98%	20.36%			1.08%	0.90%	2.16%		12.07%	0.90%		0.18%		2.52%					32.43%											0.36%	555	
総数（人）	76,620	21,497	25,457	51,042	14,552	3,752	18,329	11,014	14,916	4,502	7,026	4,731	4,914	1,433	932	97	14	30	3	122	292	31	67	190	121	3	27	1	11	3	36	38	357	262,160
割合（%）	29.23%	8.20%	9.71%	19.47%	5.55%	1.43%	6.99%	4.20%	5.69%	1.72%	2.68%	1.80%	1.87%	0.55%	0.36%	0.04%	0.01%	0.01%	0.00%	0.05%	0.11%	0.01%	0.03%	0.07%	0.05%	0.00%	0.01%	0.00%	0.00%	0.00%	0.01%	0.01%	0.14%	100.00%

※網掛け（緑色）：自圏域内の移動

※令和4年度北海道国民健康保険・退職国保、後期高齢者医療制度レセプトデータ

# 11がん全体（入院患者）の受療動向（流出）

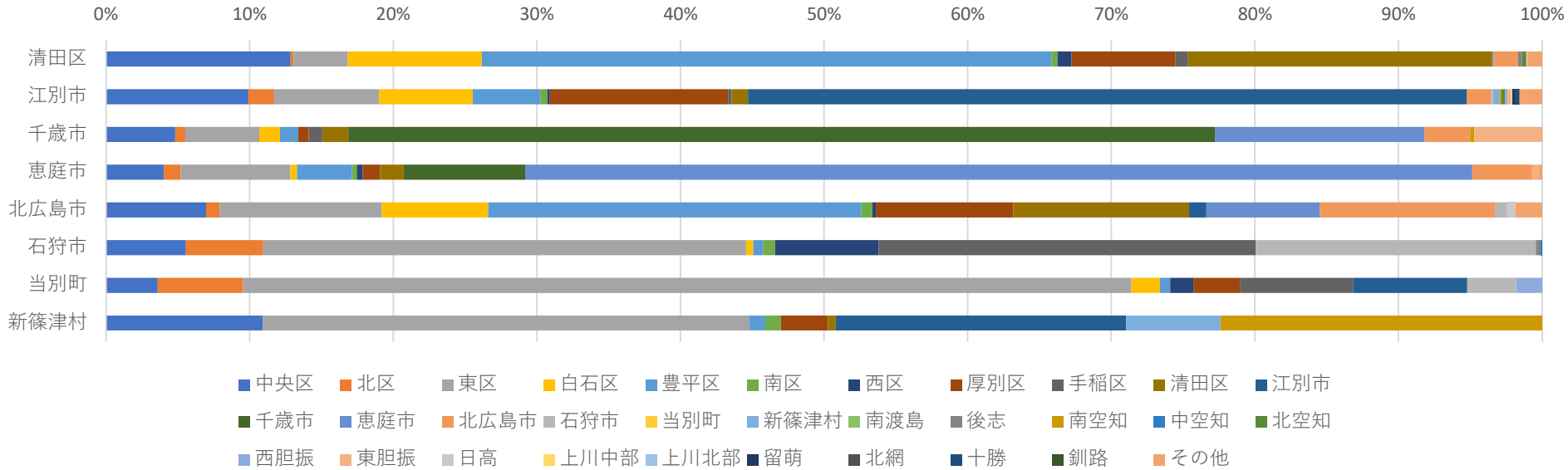


市区町村名	医療機関市町村名（受診した医療機関の所在地）																										総計（人）								
	中央区	北区	東区	白石区	豊平区	南区	西区	厚別区	手稲区	清田区	江別市	千歳市	恵庭市	北広島市	石狩市	当別町	新篠津村	南渡島	後志	南空知	中空知	北空知	西胆振	東胆振	日高	上川中部		上川北部	留萌	北網	十勝	釧路	その他		
中央区	70.05%	1.23%	7.24%	1.92%	3.84%	2.51%	8.00%	0.75%	2.34%	0.25%		0.33%		0.44%	0.16%			0.08%	0.05%	0.08%	0.07%	0.16%	0.33%			0.03%	0.02%						0.11%	6,101	
北区	14.30%	12.65%	48.03%	0.76%	1.60%	0.98%	7.25%	0.95%	7.70%	0.08%		0.12%	0.02%	4.67%				0.12%	0.02%					0.49%			0.12%						0.06%	0.05%	8,303
東区	10.56%	5.13%	69.32%	3.52%	1.30%	1.05%	2.89%	0.62%	3.42%	0.55%	0.25%			0.22%	0.91%									0.19%					0.01%				0.04%	7,226	
白石区	15.69%	0.90%	6.32%	55.35%	10.75%	0.61%	1.46%	3.99%	1.21%	1.38%	0.14%		0.11%	0.91%	0.03%			0.14%		0.34%		0.01%				0.08%							0.57%	7,590	
豊平区	19.40%	0.55%	3.20%	10.52%	54.75%	3.65%	2.05%	1.01%	1.23%	2.38%			0.11%	0.33%			0.05%		0.18%			0.14%				0.01%				0.16%	0.14%	0.14%	7,313		
南区	36.30%	2.58%	1.25%	1.25%	15.27%	36.53%	3.72%	0.26%	0.79%	0.77%		0.28%	0.28%	0.17%				0.28%		0.06%			0.14%									0.06%	3,523		
西区	22.05%	0.91%	8.62%	0.55%	0.77%	0.42%	51.58%	0.21%	13.64%	0.02%	0.02%	0.12%	0.05%		0.11%			0.48%				0.03%	0.05%		0.02%							0.36%	6,598		
厚別区	12.99%	0.14%	6.16%	20.44%	10.72%	0.64%	0.78%	26.18%	1.12%	6.44%	0.28%	0.28%	0.28%	6.24%										0.28%			0.06%					6.97%	3,572		
手稲区	7.61%	1.69%	5.52%	1.53%	0.52%	0.70%	15.78%	0.10%	63.98%	0.24%	0.02%				0.26%			0.96%	0.04%	0.10%									0.10%	0.66%	0.08%	0.10%	4,980		

※網掛け（緑色）：自圏域内の移動

※令和4年度北海道国民健康保険・退職国保、後期高齢者医療制度レセプトデータ

# 11がん全体（入院患者）の受療動向（流出）

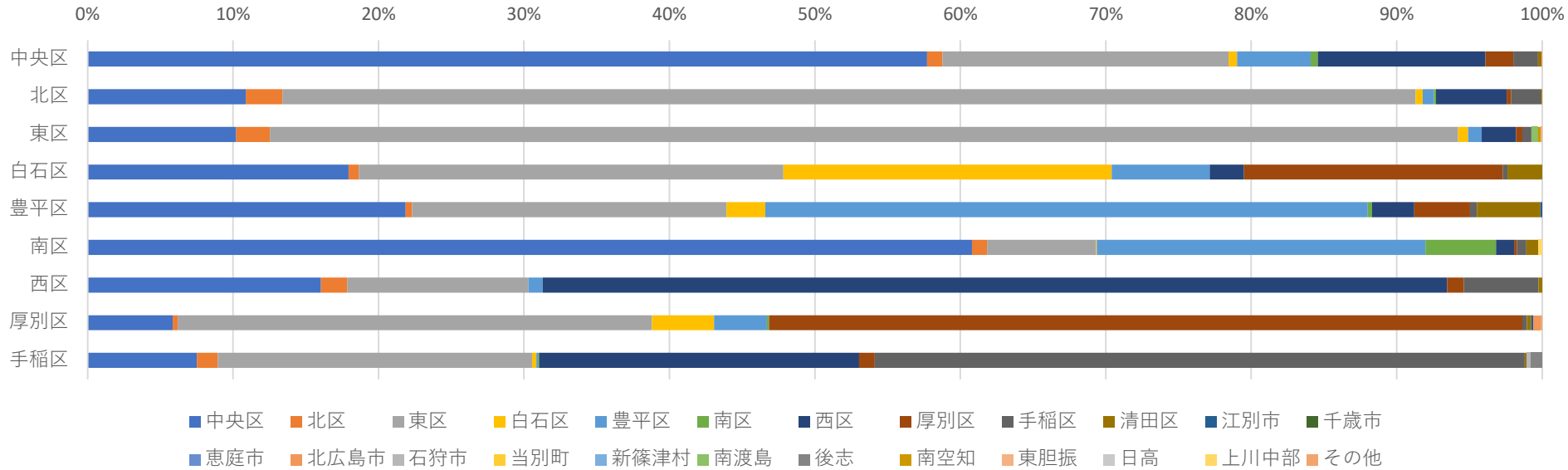


市区町村名	医療機関市町村名（受診した医療機関の所在地）																										総計（人）							
	中央区	北区	東区	白石区	豊平区	南区	西区	厚別区	手稲区	清田区	江別市	千歳市	恵庭市	北広島市	石狩市	当別町	新篠津村	南渡島	後志	南空知	中空知	北空知	西胆振	東胆振	日高	上川中部		上川北部	留萌	北網	十勝	釧路	その他	
清田区	12.85%	0.20%	3.78%	9.33%	39.66%	0.43%	1.00%	7.22%	0.88%	21.18%			0.09%	1.71%					0.28%			0.28%		0.11%									1.00%	3,517
江別市	9.92%	1.78%	7.32%	6.52%	4.69%	0.51%	0.17%	12.40%	0.24%	1.16%	50.07%			1.69%	0.14%				0.14%		0.24%	0.17%	0.24%			0.12%				0.12%	0.34%		1.59%	4,154
千歳市	4.81%	0.71%	5.15%	1.43%	1.29%			0.71%	0.95%	1.81%		60.34%	14.59%	3.19%						0.29%				4.67%									0.05%	2,098
恵庭市	4.03%	1.16%	7.64%	0.46%	3.84%	0.32%	0.42%	1.20%		1.67%		8.43%	65.96%	4.17%									0.46%										0.23%	2,159
北広島市	6.97%	0.95%	11.28%	7.41%	25.98%	0.76%	0.25%	9.57%		12.23%	1.20%		7.92%	12.17%	0.82%										0.63%								1.84%	1,578
石狩市	5.56%	5.40%	33.62%	0.49%	0.71%	0.82%	7.19%		26.27%						19.51%			0.33%		0.11%														1,835
当別町	3.60%	5.94%	61.87%	1.98%	0.72%		1.62%	3.24%	7.91%		7.91%				3.42%								1.80%											556
新篠津村	10.93%		33.88%		1.09%	1.09%		3.28%		0.55%	20.22%						6.56%			22.40%														183
総数（人）	13,715	2,112	13,172	7,066	8,408	2,068	6,104	2,495	5,952	1,672	2,221	1,506	1,899	846	882		30	9	130	75	39	30	50	195	10	15	13	6	5	59	19	483	71,286	
割合（%）	19.24%	2.96%	18.48%	9.91%	11.79%	2.90%	8.56%	3.50%	8.35%	2.35%	3.12%	2.11%	2.66%	1.19%	1.24%		0.04%	0.01%	0.18%	0.11%	0.05%	0.04%	0.07%	0.27%	0.01%	0.02%	0.02%	0.01%	0.01%	0.08%	0.03%	0.68%	100.00%	

※網掛け（緑色）：自圏域内の移動

※令和4年度北海道国民健康保険・退職国保、後期高齢者医療制度レセプトデータ

# 12骨折（入院患者）の受療動向（流出）

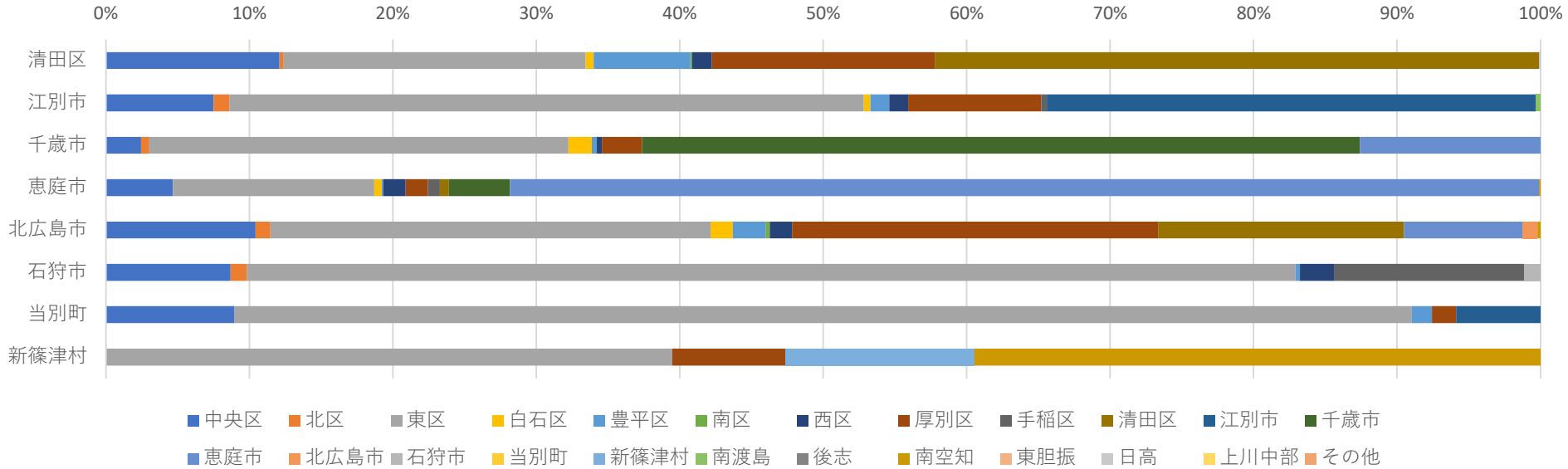


市区町村名	医療機関市区町村名（受診した医療機関の所在地）																				総計（人）					
	中央区	北区	東区	白石区	豊平区	南区	西区	厚別区	手稲区	清田区	江別市	千歳市	恵庭市	北広島市	石狩市	当別町	新篠津村	南渡島	後志	南空知		東胆振	日高	上川中部	その他	
中央区	57.71%	1.06%	19.67%	0.58%	5.06%	0.48%	11.52%	1.93%	1.69%	0.24%														0.05%	2,074	
北区	10.87%	2.52%	77.91%	0.48%	0.78%	0.13%	4.86%	0.32%	2.07%											0.05%						3,725
東区	10.21%	2.31%	81.69%	0.71%	0.93%		2.34%	0.45%	0.62%									0.45%		0.20%	0.08%					3,545
白石区	17.93%	0.71%	29.19%	22.57%	6.74%		2.34%	17.81%	0.32%	2.38%																2,521
豊平区	21.86%	0.44%	21.62%	2.66%	41.43%	0.28%	2.90%	3.83%	0.48%	4.36%	0.12%															2,479
南区	60.80%	1.04%	7.48%	0.05%	22.60%	4.86%	1.24%	0.20%	0.64%	0.84%													0.25%			2,018
西区	16.04%	1.81%	12.46%		0.99%		62.17%	1.15%	5.14%	0.25%																2,432
厚別区	5.84%	0.35%	32.59%	4.28%	3.63%	0.15%		51.79%	0.30%	0.30%	0.15%			0.50%										0.10%	1,985	
手稲区	7.52%	1.43%	21.60%	0.30%	0.12%	0.06%	22.02%	1.07%	44.69%	0.12%				0.30%				0.78%								1,676

※網掛け（緑色）：自圏域内の移動

※令和4年度北海道国民健康保険・退職国保、後期高齢者医療制度レセプトデータ

# 12骨折（入院患者）の受療動向（流出）

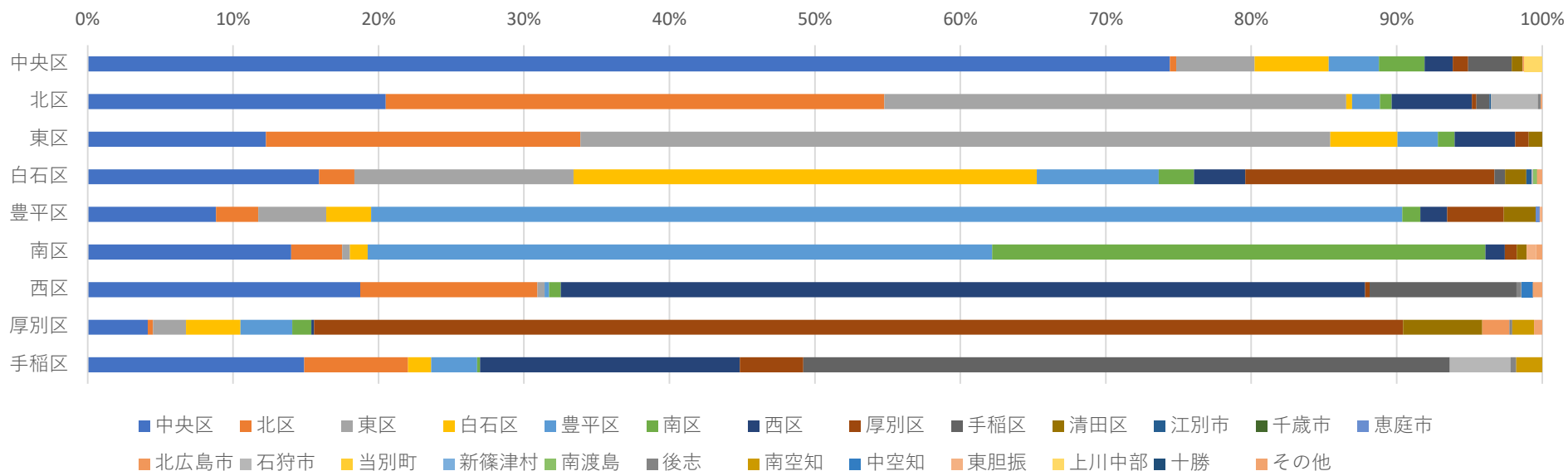


市区町村名	医療機関市町村名（受診した医療機関の所在地）																								総計（人）	
	中央区	北区	東区	白石区	豊平区	南区	西区	厚別区	手稲区	清田区	江別市	千歳市	恵庭市	北広島市	石狩市	当別町	新篠津村	南渡島	後志	南空知	東胆振	日高	上川中部	その他		
清田区	12.09%	0.31%	21.04%	0.57%	6.74%	0.10%	1.39%	15.59%		42.08%														0.10%		1,944
江別市	7.50%	1.12%	44.21%	0.46%	1.32%		1.32%	9.28%	0.39%		34.08%							0.33%								1,520
千歳市	2.44%	0.58%	29.22%	1.63%	0.35%		0.35%	2.79%				50.06%	12.57%													859
恵庭市	4.68%		14.03%	0.52%	0.10%		1.56%	1.56%	0.83%	0.62%		4.26%	71.73%						0.10%							962
北広島市	10.43%	1.03%	30.68%	1.55%	2.27%	0.31%	1.55%	25.52%		17.15%			8.26%	1.03%						0.21%						968
石狩市	8.70%	1.14%	73.08%		0.31%		2.38%		13.25%						1.14%											966
当別町	8.96%		82.07%		1.40%			1.68%			5.88%															357
新篠津村			39.47%					7.89%									13.16%			39.47%						38
総数（人）	5,449	372	11,719	833	2,103	129	2,643	2,429	1,189	1,194	545	471	878	20	16		5	21	13	27	3	2	5	3	30,069	
割合（%）	18.12%	1.24%	38.97%	2.77%	6.99%	0.43%	8.79%	8.08%	3.95%	3.97%	1.81%	1.57%	2.92%	0.07%	0.05%		0.02%	0.07%	0.04%	0.09%	0.01%	0.01%	0.02%	0.01%	100.00%	

※網掛け（緑色）：自圏域内の移動

※令和4年度北海道国民健康保険・退職国保、後期高齢者医療制度レセプトデータ

# 13心疾患（入院患者）の受療動向（流出）

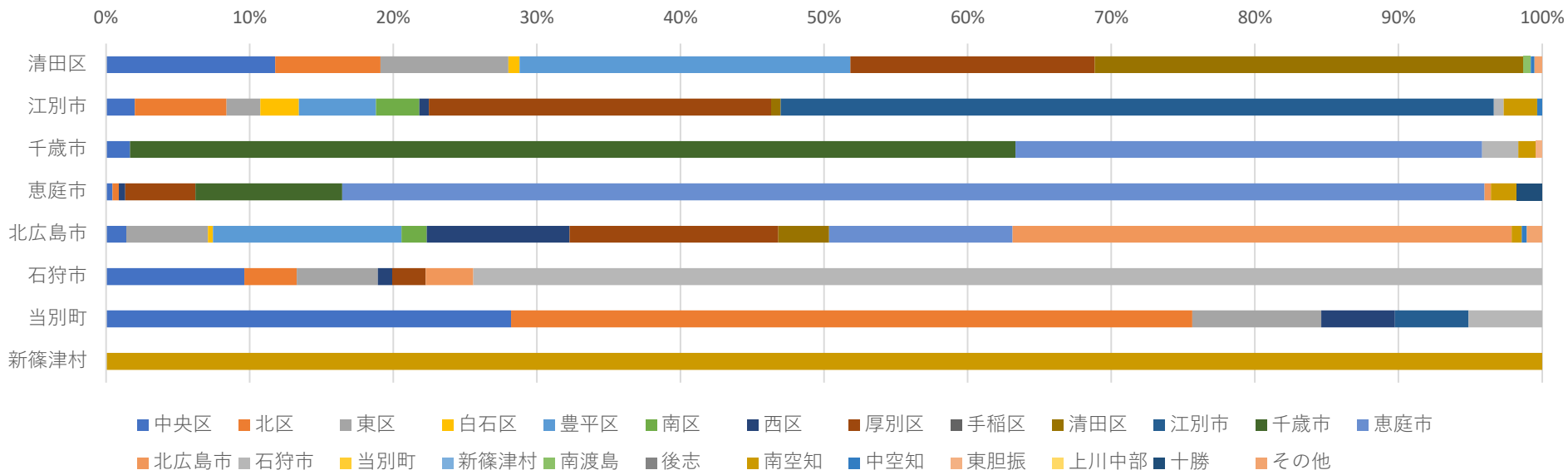


市区町村名	医療機関市区町村名（受診した医療機関の所在地）																								総計（人）	
	中央区	北区	東区	白石区	豊平区	南区	西区	厚別区	手稲区	清田区	江別市	千歳市	恵庭市	北広島市	石狩市	当別町	新篠津村	南渡島	後志	南空知	中空知	東胆振	上川中部	十勝		その他
清田区	11.78%	7.33%	8.90%	0.79%	23.04%			17.02%		29.84%								0.52%			0.26%				0.52%	382
江別市	2.01%	6.38%	2.35%	2.68%	5.37%	3.02%	0.67%	23.83%		0.67%	49.66%			0.67%						2.35%	0.34%					298
千歳市	1.67%											61.67%	32.50%		2.50%					1.25%		0.42%				240
恵庭市	0.44%	0.44%					0.44%	4.89%				10.22%	79.56%	0.44%						1.78%				1.78%		225
北広島市	1.42%		5.67%	0.35%	13.12%	1.77%	9.93%	14.54%		3.55%			12.77%	34.75%						0.71%	0.35%				1.06%	282
石狩市	9.63%	3.65%	5.65%				1.00%	2.33%						3.32%	74.42%											301
当別町	28.21%	47.44%	8.97%				5.13%				5.13%				5.13%											78
新篠津村																				100.00%						23
総数（人）	1,467	820	1,075	424	1,436	352	638	827	322	210	156	171	296	120	290			4	7	56	8	7	8	4	20	8,718
割合（%）	16.83%	9.41%	12.33%	4.86%	16.47%	4.04%	7.32%	9.49%	3.69%	2.41%	1.79%	1.96%	3.40%	1.38%	3.33%			0.05%	0.08%	0.64%	0.09%	0.08%	0.09%	0.05%	0.23%	100.00%

※網掛け（緑色）：自圏域内の移動

※令和4年度北海道国民健康保険・退職国保、後期高齢者医療制度レセプトデータ

# 13心疾患（入院患者）の受療動向（流出）

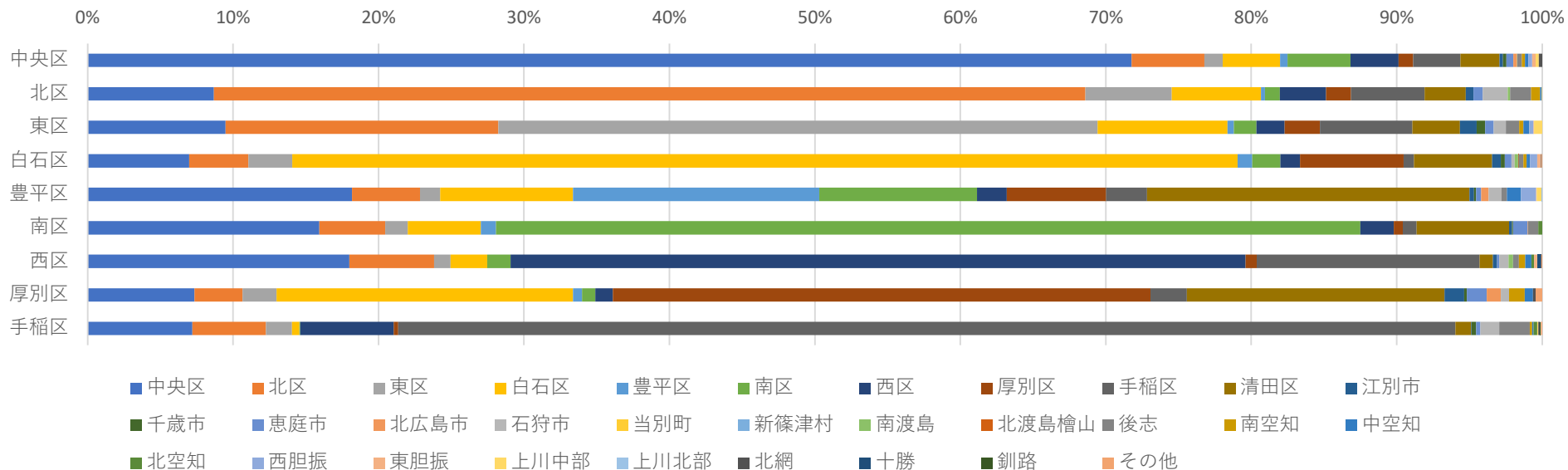


市区町村名	医療機関市町村名（受診した医療機関の所在地）																									総計（人）
	中央区	北区	東区	白石区	豊平区	南区	西区	厚別区	手稲区	清田区	江別市	千歳市	恵庭市	北広島市	石狩市	当別町	新篠津村	南渡島	後志	南空知	中空知	東胆振	上川中部	十勝	その他	
清田区	11.78%	7.33%	8.90%	0.79%	23.04%			17.02%		29.84%								0.52%			0.26%				0.52%	382
江別市	2.01%	6.38%	2.35%	2.68%	5.37%	3.02%	0.67%	23.83%		0.67%	49.66%			0.67%						2.35%	0.34%					298
千歳市	1.67%											61.67%	32.50%		2.50%					1.25%		0.42%				240
恵庭市	0.44%	0.44%					0.44%	4.89%				10.22%	79.56%	0.44%						1.78%				1.78%		225
北広島市	1.42%		5.67%	0.35%	13.12%	1.77%	9.93%	14.54%		3.55%			12.77%	34.75%						0.71%	0.35%				1.06%	282
石狩市	9.63%	3.65%	5.65%				1.00%	2.33%						3.32%	74.42%											301
当別町	28.21%	47.44%	8.97%				5.13%				5.13%				5.13%											78
新篠津村																				100.00%						23
総数（人）	1,467	820	1,075	424	1,436	352	638	827	322	210	156	171	296	120	290			4	7	56	8	7	8	4	20	8,718
割合（%）	16.83%	9.41%	12.33%	4.86%	16.47%	4.04%	7.32%	9.49%	3.69%	2.41%	1.79%	1.96%	3.40%	1.38%	3.33%			0.05%	0.08%	0.64%	0.09%	0.08%	0.09%	0.05%	0.23%	100.00%

※網掛け（緑色）：自圏域内の移動

※令和4年度北海道国民健康保険・退職国保、後期高齢者医療制度レセプトデータ

# 14精神疾患（入院患者）の受療動向（流出）



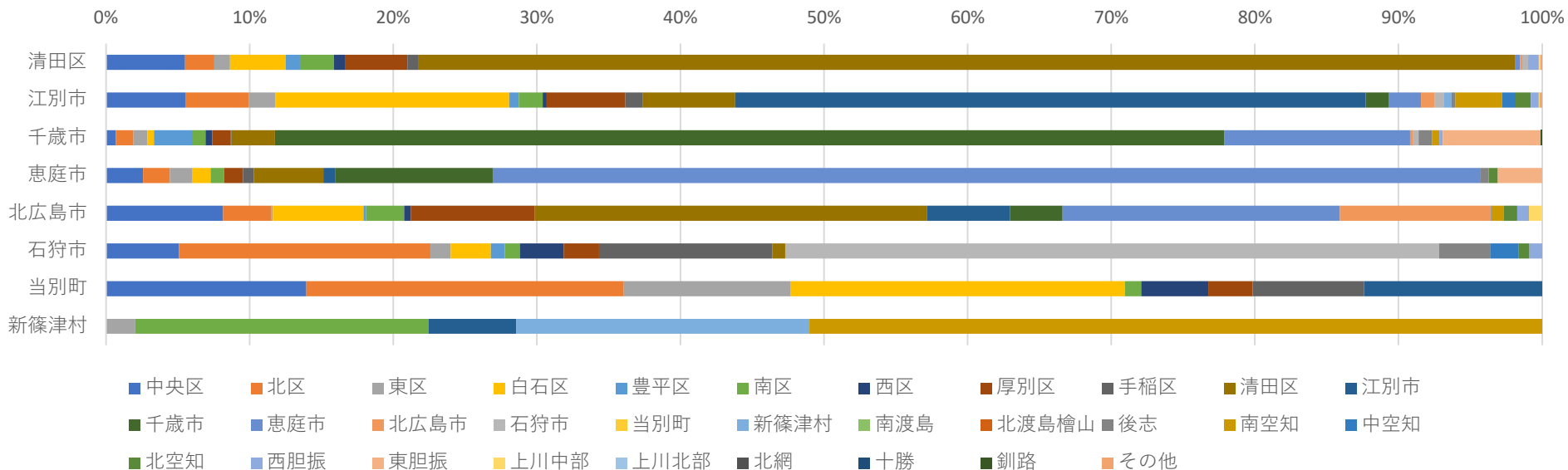
市区町村名	医療機関市区町村名（受診した医療機関の所在地）																										総計（人）						
	中央区	北区	東区	白石区	豊平区	南区	西区	厚別区	手稲区	清田区	江別市	千歳市	恵庭市	北広島市	石狩市	当別町	新篠津村	南渡島	北渡島檜山	後志	南空知	中空知	北空知	西胆振	東胆振	上川中部		上川北部	北網	十勝	釧路	その他	
中央区	71.78%	5.01%	1.26%	3.93%	0.51%	4.33%	3.30%	1.01%	3.25%	2.69%	0.23%	0.23%	0.47%	0.26%				0.02%		0.30%	0.23%	0.23%		0.26%	0.23%	0.21%		0.23%					4,273
北区	8.69%	59.91%	5.93%	6.14%	0.28%	1.01%	3.19%	1.70%	5.06%	2.82%	0.54%		0.65%		1.70%			0.17%		1.44%	0.63%	0.11%				0.02%							4,640
東区	9.48%	18.76%	41.21%	8.93%	0.44%	1.55%	1.93%	2.43%	6.35%	3.28%	1.14%	0.59%	0.59%		0.85%					0.91%	0.29%	0.38%	0.03%	0.29%	0.03%	0.56%							3,417
白石区	6.99%	4.07%	3.00%	65.00%	1.00%	1.94%	1.36%	7.12%	0.71%	5.36%	0.60%	0.29%	0.45%		0.22%			0.24%	0.02%	0.33%	0.22%	0.24%		0.49%	0.24%			0.04%			0.04%	4,494	
豊平区	18.18%	4.68%	1.39%	9.12%	16.93%	10.86%	2.05%	6.83%	2.81%	22.16%	0.31%	0.14%	0.35%	0.52%	0.87%					0.38%		0.97%		1.04%	0.03%	0.35%	0.03%					2,883	
南区	15.92%	4.54%	1.56%	5.01%	1.05%	59.42%	2.30%	0.61%	0.95%	6.37%	0.20%	0.07%	0.98%	0.03%						0.71%			0.27%									2,952	
西区	17.99%	5.83%	1.12%	2.52%		1.61%	50.53%	0.76%	15.32%	0.91%	0.30%		0.15%		0.64%			0.32%		0.40%	0.42%	0.42%	0.19%		0.21%	0.02%		0.25%		0.06%	4,714		
厚別区	7.35%	3.30%	2.33%	20.39%	0.63%	0.91%	1.20%	36.96%	2.51%	17.71%	1.37%	0.17%	1.37%	0.97%	0.57%						1.08%	0.57%					0.17%			0.46%	1,756		
手稲区	7.20%	5.05%	1.80%	0.51%		0.06%	6.42%	0.31%	72.67%	1.09%	0.03%	0.31%	0.29%		1.31%					2.08%	0.17%	0.09%	0.26%			0.09%		0.11%		0.06%	0.09%	3,502	

※網掛け（緑色）：自圏域内の移動

※令和4年度北海道国民健康保険・退職国保、後期高齢者医療制度レセプトデータ



# 14精神疾患（入院患者）の受療動向（流出）

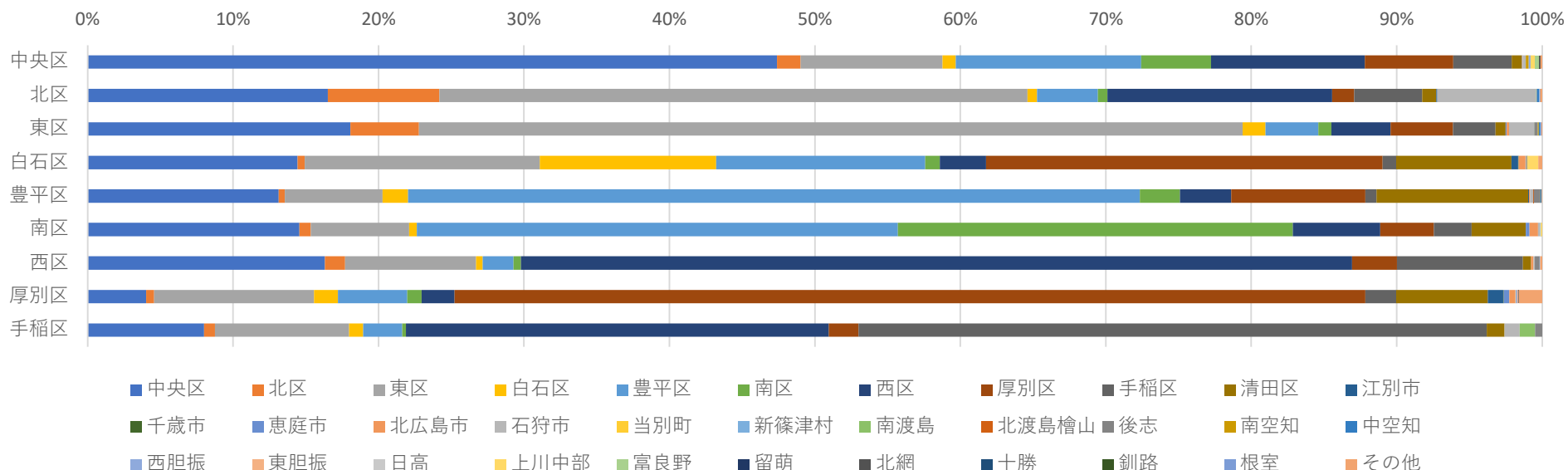


市区町村名	医療機関市町村名（受診した医療機関の所在地）																											総計（人）				
	中央区	北区	東区	白石区	豊平区	南区	西区	厚別区	手稲区	清田区	江別市	千歳市	恵庭市	北広島市	石狩市	当別町	新篠津村	南渡島	北渡島檜山	後志	南空知	中空知	北空知	西胆振	東胆振	上川中部	上川北部		北網	十勝	釧路	その他
清田区	5.50%	2.05%	1.08%	3.87%	1.00%	2.38%	0.74%	4.35%	0.74%	76.39%			0.37%	0.15%	0.41%									0.74%	0.04%	0.07%					0.11%	2,689
江別市	5.52%	4.41%	1.84%	16.29%	0.67%	1.67%	0.28%	5.47%	1.23%	6.42%	43.92%	1.62%	2.23%	0.95%	0.61%		0.56%			0.28%	3.24%	0.95%	1.06%	0.56%		0.06%					0.17%	1,792
千歳市	0.70%	1.21%	0.98%	0.46%	2.70%	0.88%	0.46%	1.30%	0.05%	3.02%		66.12%	12.92%	0.23%	0.37%					0.93%	0.51%			0.23%	6.83%					0.09%		2,152
恵庭市	2.57%	1.88%	1.57%	1.26%		0.94%		1.32%	0.75%	4.83%	0.82%	10.99%	68.74%							0.63%			0.63%		3.08%							1,593
北広島市	8.14%	3.39%	0.09%	6.31%	0.18%	2.65%	0.46%	8.60%		27.36%	5.76%	3.66%	19.30%	10.52%						0.09%	0.82%		0.91%	0.82%		0.91%						1,093
石狩市	5.08%	17.51%	1.40%	2.80%	0.96%	1.05%	3.06%	2.45%	12.08%	0.88%					45.53%					3.59%		1.93%	0.79%	0.88%								1,142
当別町	13.95%	22.09%	11.63%	23.26%		1.16%	4.65%	3.10%	7.75%		12.40%																					258
新篠津村			2.04%			20.41%					6.12%					20.41%																49
総数（人）	6,817	5,081	2,271	5,172	735	2,715	3,258	1,830	4,256	4,438	1,053	1,730	1,804	185	779		20	35	1	327	207	139	75	127	230	56	1	19	12	4	22	43,399
割合（%）	15.71%	11.71%	5.23%	11.92%	1.69%	6.26%	7.51%	4.22%	9.81%	10.23%	2.43%	3.99%	4.16%	0.43%	1.79%		0.05%	0.08%	0.00%	0.75%	0.48%	0.32%	0.17%	0.29%	0.53%	0.13%	0.00%	0.04%	0.03%	0.01%	0.05%	100.00%

※網掛け（緑色）：自圏域内の移動

※令和4年度北海道国民健康保険・退職国保、後期高齢者医療制度レセプトデータ

# 15糖尿病（入院患者）の受療動向（流出）

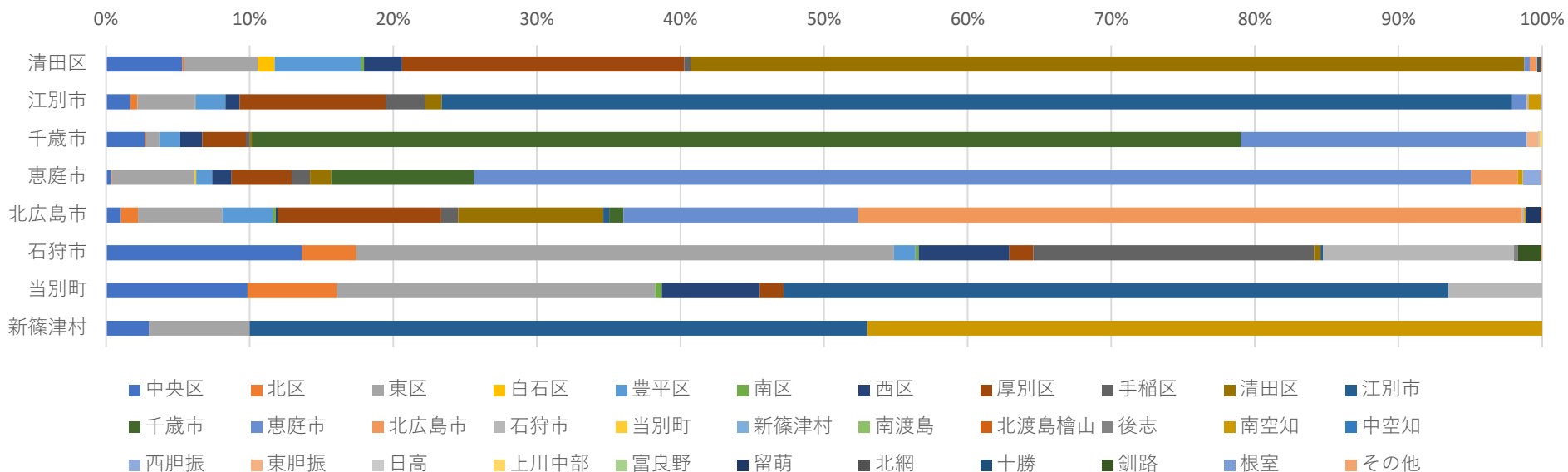


市区町村名	医療機関市区町村名（受診した医療機関の所在地）																											総計（人）						
	中央区	北区	東区	白石区	豊平区	南区	西区	厚別区	手稲区	清田区	江別市	千歳市	恵庭市	北広島市	石狩市	当別町	新篠津村	南渡島	北渡島檜山	後志	南空知	中空知	西胆振	東胆振	日高	上川中部	富良野		留萌	北網	十勝	釧路	根室	その他
中央区	47.40%	1.63%	9.74%	0.91%	12.76%	4.80%	10.58%	6.09%	4.01%	0.70%	0.02%			0.03%	0.22%					0.20%		0.14%				0.28%	0.31%		0.08%				0.12%	6,458
北区	16.51%	7.68%	40.44%	0.65%	4.18%	0.65%	15.46%	1.52%	4.67%	0.96%	0.08%			6.79%			0.02%		0.02%		0.17%	0.02%									0.02%	0.14%	8,294	
東区	18.07%	4.72%	56.62%	1.58%	3.63%	0.91%	4.06%	4.30%	2.92%	0.69%			0.08%	0.16%	1.72%			0.03%		0.23%	0.06%	0.11%	0.08%									0.05%	6,399	
白石区	14.44%	0.49%	16.17%	12.13%	14.37%	1.01%	3.16%	27.26%	0.94%	7.92%	0.45%	0.03%		0.49%	0.03%				0.07%	0.03%						0.73%						0.26%	5,722	
豊平区	13.13%	0.43%	6.72%	1.75%	50.31%	2.76%	3.52%	9.24%	0.75%	10.43%	0.06%			0.07%	0.23%			0.04%	0.44%	0.01%	0.07%					0.01%						0.03%	7,038	
南区	14.57%	0.78%	6.76%	0.54%	33.06%	27.16%	6.02%	3.68%	2.59%	3.72%		0.26%	0.59%	0.13%			0.02%					0.02%		0.04%	0.07%								5,402	
西区	16.31%	1.40%	9.00%	0.46%	2.11%	0.52%	57.13%	3.09%	8.65%	0.57%				0.16%	0.10%					0.33%		0.02%	0.02%									0.14%	6,303	
厚別区	4.02%	0.55%	11.00%	1.65%	4.76%	0.99%	2.26%	62.62%	2.12%	6.30%	1.07%	0.03%	0.39%	0.41%	0.08%								0.08%	0.03%						0.03%		1.62%	3,636	
手稲区	8.00%	0.75%	9.22%	0.97%	2.69%	0.26%	29.06%	2.05%	43.19%	1.23%				1.04%			1.06%	0.49%															4,536	

※網掛け（緑色）：自圏域内の移動

※令和4年度北海道国民健康保険・退職国保、後期高齢者医療制度レセプトデータ

# 15糖尿病（入院患者）の受療動向（流出）

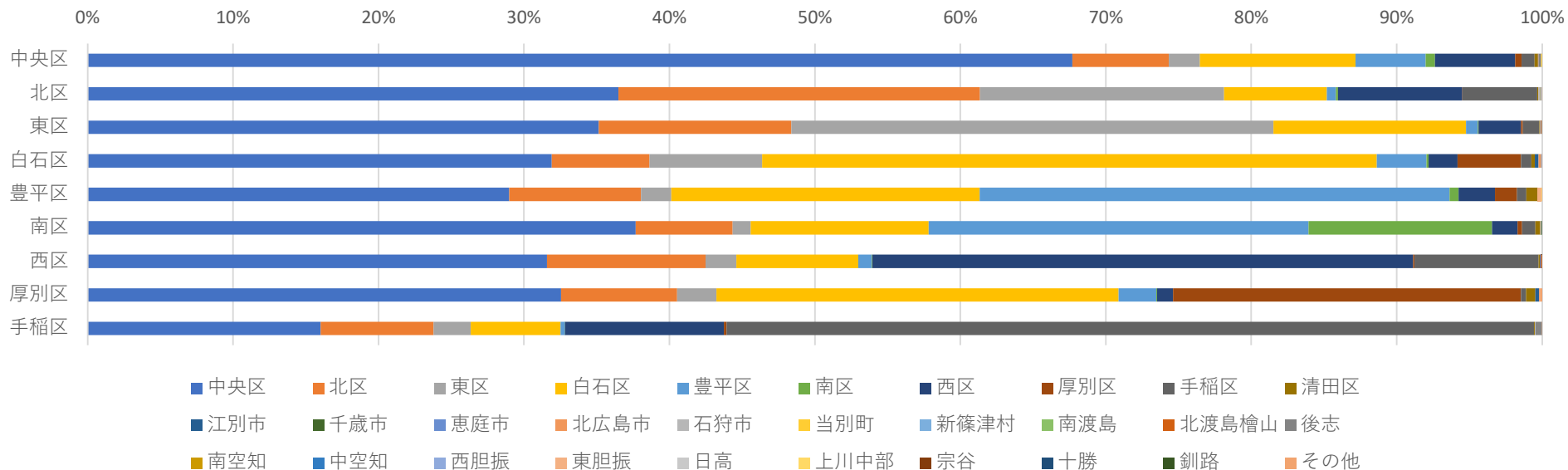


市区町村名	医療機関市町村名（受診した医療機関の所在地）																										総計（人）										
	中央区	北区	東区	白石区	豊平区	南区	西区	厚別区	手稲区	清田区	江別市	千歳市	恵庭市	北広島市	石狩市	当別町	新篠津村	南渡島	北渡島檜山	後志	南空知	中空知	西胆振	東胆振	日高	上川中部		富良野	留萌	北網	十勝	釧路	根室	その他			
清田区	5.33%	0.13%	5.12%	1.17%	6.01%	0.20%	2.65%	19.65%	0.46%	58.05%			0.36%	0.41%	0.18%																		0.23%			0.05%	3,924
江別市	1.70%	0.49%	4.02%	0.02%	2.07%	0.02%	0.98%	10.18%	2.74%	1.16%	74.53%		1.00%	0.05%	0.09%						0.88%													0.02%		0.05%	4,303
千歳市	2.72%	0.08%	0.91%		1.46%		1.54%	3.04%	0.28%	0.12%		68.89%	19.90%											0.79%	0.16%	0.12%										2,533	
恵庭市	0.36%	0.04%	5.78%	0.09%	1.12%		1.34%	4.21%	1.26%	1.48%		9.95%	69.43%	3.23%							0.36%		1.26%	0.09%												2,231	
北広島市	1.04%	1.19%	5.86%		3.53%	0.21%	0.16%	11.35%	1.19%	10.11%	0.41%	0.98%	16.33%	46.24%	0.16%						0.10%													1.04%		0.10%	1,929
石狩市	13.65%	3.78%	37.44%		1.49%	0.23%	6.31%	1.66%	19.55%	0.46%	0.17%				13.30%					0.29%															1.61%	0.06%	1,744
当別町	9.86%	6.22%	22.15%			0.46%	6.83%	1.67%			46.28%				6.53%																					659	
新篠津村	3.00%		7.00%								43.00%										47.00%															100	
総数（人）	10,345	1,445	12,199	1,242	8,461	2,242	8,353	7,407	4,196	4,445	3,643	1,989	2,458	1,084	1,057					53	3	100	115	27	49	23	6	68	20	20	14	2	28	2	115	71,211	
割合（%）	14.53%	2.03%	17.13%	1.74%	11.88%	3.15%	11.73%	10.40%	5.89%	6.24%	5.12%	2.79%	3.45%	1.52%	1.48%				0.07%	0.00%	0.14%	0.16%	0.04%	0.07%	0.03%	0.01%	0.10%	0.03%	0.03%	0.02%	0.00%	0.04%	0.00%	0.16%	100.00%		

※網掛け（緑色）：自圏域内の移動

※令和4年度北海道国民健康保険・退職国保、後期高齢者医療制度レセプトデータ

# 16脳血管障害（入院患者）の受療動向（流出）

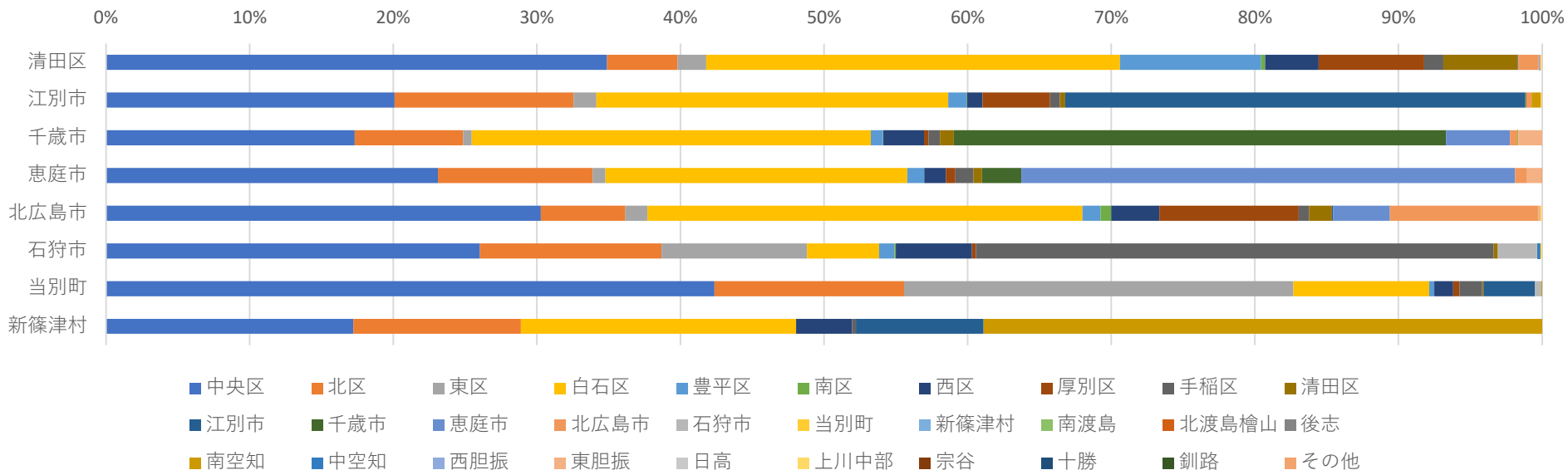


市区町村名	医療機関市区町村名（受診した医療機関の所在地）																										総計（人）					
	中央区	北区	東区	白石区	豊平区	南区	西区	厚別区	手稲区	清田区	江別市	千歳市	恵庭市	北広島市	石狩市	当別町	新篠津村	南渡島	北渡島檜山	後志	南空知	中空知	西胆振	東胆振	日高	上川中部		宗谷	十勝	釧路	その他	
中央区	67.71%	6.63%	2.12%	10.71%	4.82%	0.65%	5.51%	0.43%	0.90%	0.24%			0.01%	0.03%						0.18%	0.01%						0.06%					16,848
北区	36.49%	24.86%	16.77%	7.07%	0.62%	0.15%	8.55%	0.02%	5.12%	0.08%			0.00%	0.01%	0.07%					0.02%	0.04%		0.09%		0.01%	0.00%					0.02%	25,285
東区	35.15%	13.22%	33.15%	13.24%	0.81%	0.06%	2.91%	0.13%	1.13%	0.05%			0.03%		0.01%				0.05%				0.03%						0.03%	0.00%	22,074	
白石区	31.91%	6.72%	7.76%	42.25%	3.42%	0.14%	2.00%	4.35%	0.72%	0.24%	0.26%			0.16%						0.05%		0.03%								0.01%	18,419	
豊平区	28.98%	9.06%	2.08%	21.20%	32.32%	0.63%	2.50%	1.51%	0.64%	0.76%				0.01%						0.02%				0.24%		0.07%				0.01%	19,983	
南区	37.68%	6.67%	1.24%	12.24%	26.11%	12.62%	1.75%	0.32%	0.92%	0.32%				0.03%	0.01%		0.01%			0.08%									0.01%		15,831	
西区	31.58%	10.90%	2.12%	8.39%	0.92%	0.03%	37.20%	0.08%	8.53%	0.09%			0.05%							0.04%						0.02%	0.01%	0.01%		0.04%	19,802	
厚別区	32.56%	7.96%	2.72%	27.64%	2.60%	0.05%	1.10%	23.92%	0.36%	0.64%	0.26%			0.09%															0.12%	12,870		
手稲区	16.01%	7.77%	2.55%	6.18%	0.30%	0.01%	10.92%	0.19%	55.52%	0.05%				0.04%						0.44%									0.01%	14,582		

※網掛け（緑色）：自圏域内の移動

※令和4年度北海道国民健康保険・退職国保、後期高齢者医療制度レセプトデータ

# 16脳血管障害（入院患者）の受療動向（流出）



市区町村名	医療機関市町村名（受診した医療機関の所在地）																										総計（人）					
	中央区	北区	東区	白石区	豊平区	南区	西区	厚別区	手稲区	清田区	江別市	千歳市	恵庭市	北広島市	石狩市	当別町	新篠津村	南渡島	北渡島檜山	後志	南空知	中空知	西胆振	東胆振	日高	上川中部		宗谷	十勝	釧路	その他	
清田区	34.89%	4.91%	2.00%	28.82%	9.84%	0.27%	3.73%	7.34%	1.34%	5.20%	0.02%			1.44%								0.09%	0.04%		0.09%							9,720
江別市	20.10%	12.45%	1.61%	24.50%	1.28%	0.04%	1.06%	4.71%	0.69%	0.38%	32.03%	0.07%		0.37%							0.63%										0.01%	13,239
千歳市	17.31%	7.56%	0.58%	27.79%	0.85%	0.02%	2.83%	0.32%	0.79%	0.97%		34.26%	4.46%	0.53%			0.02%				0.01%			1.67%								8,225
恵庭市	23.12%	10.77%	0.88%	21.03%	1.17%		1.50%	0.67%	1.26%	0.59%		2.74%	34.39%	0.83%									1.00%							0.05%	5,801	
北広島市	30.28%	5.88%	1.53%	30.29%	1.27%	0.73%	3.36%	9.69%	0.72%	1.60%	0.08%		3.94%	10.33%							0.03%			0.17%		0.08%					7,107	
石狩市	26.03%	12.66%	10.11%	5.02%	1.08%	0.09%	5.30%	0.29%	36.04%	0.29%					2.75%							0.22%				0.12%					5,854	
当別町	42.37%	13.21%	27.10%	9.47%	0.34%		1.33%	0.44%	1.57%	0.10%	3.58%				0.44%						0.05%										2,037	
新篠津村	17.22%	11.67%		19.17%			3.89%		0.28%		8.89%										38.89%										360	
総数（人）	72,224	23,583	16,858	38,848	14,353	2,411	15,392	6,498	14,486	1,225	4,435	2,986	2,659	1,070	198			4	10	132	238	13	43	258	3	62	2	1	9	36	218,037	
割合（%）	33.12%	10.82%	7.73%	17.82%	6.58%	1.11%	7.06%	2.98%	6.64%	0.56%	2.03%	1.37%	1.22%	0.49%	0.09%			0.00%	0.00%	0.06%	0.11%	0.01%	0.02%	0.12%	0.00%	0.03%	0.00%	0.00%	0.00%	0.02%	100.00%	

※網掛け（緑色）：自圏域内の移動

※令和4年度北海道国民健康保険・退職国保、後期高齢者医療制度レセプトデータ